



BOMBEROS DE BUCARAMANGA VIGENCIA FISCAL 2021
EJECUCION PRESUPUESTAL DE INGRESOS
PERIODO: 01/ENERO/2021 A 30/JUNIO/2021

Fecha Impresión: 02/Agosto/2021

Código Completo	Nombre de la Cuenta	Presupuesto Inicial	Adiciones	Reducciones	Crédito	Contra crédito	Presupuesto Final	I Trimestre	Junio	II Trimestre	Total	saldo por recaudar	% Recaudado
1	Ingresos	15,793,291,937.00	0.00	0.00	0.00	0.00	15,793,291,937.00	560,109,088.22	27,186,496.26	12,673,739,812.92	13,233,848,901.14	2,559,443,035.86	84%
1.1	Ingresos Corrientes	11,104,176,177.00	0.00	0.00	0.00	0.00	11,104,176,177.00	425,293,683.48	21,336,705.94	8,456,544,152.84	8,881,839,842.32	2,222,336,334.68	80%
1.1.02	Ingresos no tributarios	11,104,176,177.00	0.00	0.00	0.00	0.00	11,104,176,177.00	425,293,683.48	21,336,705.94	8,456,544,152.84	8,881,839,842.32	2,222,336,334.68	80%
1.1.02.03	Multas, sanciones e intereses de mora	100,000,000.00	0.00	0.00	0.00	0.00	100,000,000.00	20,275,715.00	-	34,878,085.00	55,153,800.00	44,846,200.00	55%
1.1.02.03.002	Intereses de mora	100,000,000.00	0.00	0.00	0.00	0.00	100,000,000.00	20,275,715.00	-	34,878,085.00	55,153,800.00	44,846,200.00	55%
1.1.02.05	Venta de bienes y servicios	652,700,000.00	0.00	0.00	0.00	0.00	652,700,000.00	98,441,956.48	21,336,705.94	63,885,201.84	162,327,158.32	490,372,841.68	25%
1.1.02.05.002	Ventas incidentales de establecimientos no de mercado	652,700,000.00	0.00	0.00	0.00	0.00	652,700,000.00	98,441,956.48	21,336,705.94	63,885,201.84	162,327,158.32	490,372,841.68	25%
1.1.02.05.002.08	Servicios prestados a las empresas y servicios de Producción	452,882,232.00	0.00	0.00	0.00	0.00	452,882,232.00	96,580,192.00	21,336,705.94	62,716,714.46	159,296,906.46	293,585,325.54	35%
1.1.02.05.002.09	Servicios para la comunidad, sociales y personales	199,817,768.00	0.00	0.00	0.00	0.00	199,817,768.00	1,861,764.48	-	1,168,487.38	3,030,251.86	196,787,516.14	2%
1.1.02.06	Transferencias corrientes	10,351,476,177.00	0.00	0.00	0.00	0.00	10,351,476,177.00	306,578,018.00	-	8,357,780,866.00	8,664,358,884.00	1,687,117,293.00	84%
1.1.02.06.006	Transferencias de otras entidades del gobierno	10,351,476,177.00	0.00	0.00	0.00	0.00	10,351,476,177.00	306,578,018.00	-	8,357,780,866.00	8,664,358,884.00	1,687,117,293.00	84%
1.1.02.06.006.06	Otras unidades de gobierno	10,351,476,177.00	0.00	0.00	0.00	0.00	10,351,476,177.00	306,578,018.00	-	8,357,780,866.00	8,664,358,884.00	1,687,117,293.00	84%
1.2	Recursos de capital	4,689,145,760.00	0.00	0.00	0.00	0.00	4,689,145,760.00	134,813,598.74	5,849,730.32	4,217,195,660.08	4,382,009,058.82	337,106,701.18	93%
1.2.01	Disposición de activos	2,000,000.00	0.00	0.00	0.00	0.00	2,000,000.00	-	-	-	-	2,000,000.00	0%
1.2.01.02	Disposición de activos no financieros	2,000,000.00	0.00	0.00	0.00	0.00	2,000,000.00	-	-	-	-	2,000,000.00	0%
1.2.01.02.001	Disposición de activos fijos	2,000,000.00	0.00	0.00	0.00	0.00	2,000,000.00	-	-	-	-	2,000,000.00	0%
1.2.01.02.001.02	Disposición de maquinaria y equipo	1,000,000.00	0.00	0.00	0.00	0.00	1,000,000.00	-	-	-	-	1,000,000.00	0%
1.2.01.02.001.03	Disposición de otros activos fijos	1,000,000.00	0.00	0.00	0.00	0.00	1,000,000.00	-	-	-	-	1,000,000.00	0%
1.2.05	Rendimientos financieros	400,000,000.00	0.00	0.00	0.00	0.00	400,000,000.00	41,268,431.74	5,275,018.32	16,226,106.08	57,496,537.82	342,503,462.18	14%
1.2.05.02	Depósitos	400,000,000.00	0.00	0.00	0.00	0.00	400,000,000.00	41,268,431.74	5,275,018.32	16,226,106.08	57,496,537.82	342,503,462.18	14%
1.2.08	Transferencias de capital	82,115,760.00	0.00	0.00	0.00	0.00	82,115,760.00	80,525,000.00	-	-	80,525,000.00	1,590,760.00	98%
1.2.08.01	Donaciones	590,760.00	0.00	0.00	0.00	0.00	590,760.00	-	-	-	-	590,760.00	0%
1.2.08.01.001	De gobiernos extranjeros	190,760.00	0.00	0.00	0.00	0.00	190,760.00	-	-	-	-	190,760.00	0%
1.2.08.01.001.01	No condicionadas a la adquisición de un activo	90,760.00	0.00	0.00	0.00	0.00	90,760.00	-	-	-	-	90,760.00	0%
1.2.08.01.001.02	Condicionadas a la adquisición de un activo	100,000.00	0.00	0.00	0.00	0.00	100,000.00	-	-	-	-	100,000.00	0%
1.2.08.01.002	De organizaciones internacionales	200,000.00	0.00	0.00	0.00	0.00	200,000.00	-	-	-	-	200,000.00	0%
1.2.08.01.002.01	No condicionadas a la adquisición de un activo	100,000.00	0.00	0.00	0.00	0.00	100,000.00	-	-	-	-	100,000.00	0%
1.2.08.01.002.02	Condicionadas a la adquisición de un activo	100,000.00	0.00	0.00	0.00	0.00	100,000.00	-	-	-	-	100,000.00	0%
1.2.08.01.003	Del sector privado	200,000.00	0.00	0.00	0.00	0.00	200,000.00	-	-	-	-	200,000.00	0%
1.2.08.01.003.01	No condicionadas a la adquisición de un activo	100,000.00	0.00	0.00	0.00	0.00	100,000.00	-	-	-	-	100,000.00	0%

37



BOMBEROS DE BUCARAMANGA VIGENCIA FISCAL 2021
EJECUCION PRESUPUESTAL DE INGRESOS
PERIODO: 01ENERO/2021 A 30JUNIO/2021

Fecha Impresión: 02/Agosto/2021

Código Completo	Nombre de la Cuenta	Presupuesto Inicial	Adiciones	Reducciones	Crédito	Contra crédito	Presupuesto Final	I Trimestre	Junio	II Trimestre	Total	saldo por recaudar	% Recaudado
1.2.08.01.003.02	Condicionadas a la adquisición de un activo	100,000.00	0.00	0.00	0.00	0.00	100,000.00	-	-	-	80,525,000.00	100,000.00	0%
1.2.08.02	Indemnizaciones relacionadas con seguros no de vida	1,000,000.00	0.00	0.00	0.00	0.00	1,000,000.00	-	-	-	4,200,000,000.00	1,000,000.00	0%
1.2.08.06	De otras entidades del gobierno general	80,525,000.00	0.00	0.00	0.00	0.00	80,525,000.00	80,525,000.00	-	-	80,525,000.00	-	100%
1.2.08.06.002	Condicionadas a la adquisición de un activo	80,525,000.00	0.00	0.00	0.00	0.00	80,525,000.00	80,525,000.00	-	-	80,525,000.00	-	100%
1.2.10	Recursos del balance	4,200,000,000.00	0.00	0.00	0.00	0.00	4,200,000,000.00	-	-	4,200,000,000.00	4,200,000,000.00	-	100%
1.2.10.02	Superávit fiscal	4,200,000,000.00	0.00	0.00	0.00	0.00	4,200,000,000.00	-	-	4,200,000,000.00	4,200,000,000.00	-	100%
1.2.13	Reintegros y otros recursos no apropiados	5,000,000.00	0.00	0.00	0.00	0.00	5,000,000.00	13,019,967.00	574,772.00	967,554.00	13,987,521.00	(8,987,521.00)	280%
1.2.13.01	Reintegros	2,000,000.00	0.00	0.00	0.00	0.00	2,000,000.00	11,841,621.00	574,772.00	574,772.00	12,416,393.00	(10,416,393.00)	621%
1.2.13.02	Recursos no apropiados	3,000,000.00	0.00	0.00	0.00	0.00	3,000,000.00	1,178,346.00	-	392,782.00	1,571,128.00	1,428,872.00	52%

NOTAS:

Aprobación del Presupuesto : Acta de Junta Directiva N° 005 (09/Oct/2020)- Acto Mpal N° 030 (16/Dic/2020)- Resolución N°0230 (30/dic/2020)
 Rezago Presupuestal: Resoluciones Cuentas Por Pagar N° 006 (06/Ene/2021) y Reservas Presupuestales N° 007 (06/Ene/2021)


PAC : Acta de Junta Directiva N° 005 (09/Oct/2020)


Traslados Presupuestales: Resolución N° 024 (28/Ene/2021), N° 045 (25/Feb/2021), N° 061 (12/Mar/2021), N° 064 (18/Mar/2021), N° 00169 (24/Jun/2021)


Ajustes: Por Redistribución del Presupuesto: Acta Junta Directiva N°02 (09/fab/2021)- Acuerdo Mpal N° 005 (08/Mar/2021) - Resolución N° 056 (08/Mar/2021)

Ajustes: se reclasifica el ingreso de rendimientos financieros y se registra el excedente financiero apropiado en recurso del balance para la vigencia 2021 aprobado por Acto Mpal 030/2020

Ajustes Mayo: se actualizan los ingresos por intereses mora y transferencia sobretasa bomberil en cuantía igual a la transferida hasta el mes de abril /2021 por el Municipio de Bucaramanga en la cual se descuenta del valor el recaudo que fue consignado en el mes de enero correspondiente a sobretasa de vigencia 2020


 FIRMA DEL REPRESENTANTE LEGAL
 NOMBRE: YELITZA OLIVEROS RAMIREZ
 C.C. 63 536.268 Bucaramanga
 apoyo: Yolima Escobar Jareéz


 FIRMA DEL DIRECTOR ADMINISTRATIVO Y FINANCIERO
 NOMBRE: DAHIDITH SUJANA HERNANDEZ ISIDRO
 C.C. 1'098.676.480 Bucaramanga


 FIRMA DEL JEFE DE PRESUPUESTO
 NOMBRE: AMANDA LUCIA BARCENAS MANTILLA
 C.C. 63 350.217 Bucaramanga