

CUERPO OFICIAL DE BOMBEROS DE BUACARAMANGA  
NIT - 800022620  
INFORME DE EJECUCION CONSOLIDADO DE GASTOS DE FUNCIONAMIENTO (VIGENCIA ACTUAL)  
A 31 DE ENERO DE 2022

Rubro	Descripcion Rubro	MODIFICACIONES				TOTAL COMPROMISOS		TOTAL OBLIGACIONES - PAGOS		Presupuesto Disponible	Obligaciones Ejecucion	%	
		Presupuesto Inicial	Adicion	Reduccion	Credito	Presupuesto Definitivo	Compromisos del Mes	Compromisos Acumulados	Pagos del Mes				Pagos Acumulados
A.2	GASTOS	\$ 19,598,080,413.00	\$ -	\$ -	\$ -	\$ 19,598,080,413.00	\$ 1,812,800,226.00	\$ 1,812,800,226.00	\$ 48,909,774.00	\$ 48,909,774.00	\$ 17,575,716,631.00	\$ 1,763,890,452.00	10.32
A.2.1	FUNCIONAMIENTO	\$ 16,866,462,917.00	\$ -	\$ -	\$ -	\$ 16,866,462,917.00	\$ 1,519,300,226.00	\$ 1,519,300,226.00	\$ 48,909,774.00	\$ 48,909,774.00	\$ 15,137,599,135.00	\$ 1,470,390,452.00	10.25
A.2.1.1	GASTOS DE PERSONAL	\$ 12,317,326,560.00	\$ -	\$ -	\$ -	\$ 12,317,326,560.00	\$ 388,423,224.00	\$ 388,423,224.00	\$ 16,349,846.00	\$ 16,349,846.00	\$ 11,928,903,336.00	\$ 372,073,378.00	3.15
A.2.1.1.01	PLANTA DE PERSONAL PERMANENTE	\$ 12,317,326,560.00	\$ -	\$ -	\$ -	\$ 12,317,326,560.00	\$ 388,423,224.00	\$ 388,423,224.00	\$ 16,349,846.00	\$ 16,349,846.00	\$ 11,928,903,336.00	\$ 372,073,378.00	3.15
A.2.1.1.01.01	FACTORES CONSTITUTIVOS DE SALARIO	\$ 6,341,393,670.00	\$ -	\$ -	\$ -	\$ 6,341,393,670.00	\$ 378,232,534.00	\$ 378,232,534.00	\$ 6,159,156.00	\$ 6,159,156.00	\$ 5,963,161,136.00	\$ 372,073,378.00	5.96
A.2.1.1.01.01.001	FACTORES SALARIALES COMUNES	\$ 6,341,393,670.00	\$ -	\$ -	\$ -	\$ 6,341,393,670.00	\$ 378,232,534.00	\$ 378,232,534.00	\$ 6,159,156.00	\$ 6,159,156.00	\$ 5,963,161,136.00	\$ 372,073,378.00	5.96
A.2.1.1.01.01.001.01	SUELDO BASICO	\$ 3,329,628,401.00	\$ -	\$ -	\$ -	\$ 3,329,628,401.00	\$ 231,589,375.00	\$ 231,589,375.00	\$ -	\$ -	\$ 3,098,039,026.00	\$ 231,589,375.00	6.96
A.2.1.1.01.01.001.02	HORAS EXTRAS, DOMINICALES, FESTIVOS Y RECARGOS	\$ 1,999,917,360.00	\$ -	\$ -	\$ -	\$ 1,999,917,360.00	\$ 133,169,947.00	\$ 133,169,947.00	\$ -	\$ -	\$ 1,866,747,413.00	\$ 133,169,947.00	6.66
A.2.1.1.01.01.001.05	SUBSIDIO DE ALIMENTACION	\$ 2,000,000.00	\$ -	\$ -	\$ -	\$ 2,000,000.00	\$ -	\$ -	\$ -	\$ -	\$ 2,000,000.00	\$ -	0
A.2.1.1.01.01.001.06	BONIFICACION POR SERVICIOS PRESTADOS	\$ 281,044,377.00	\$ -	\$ -	\$ -	\$ 281,044,377.00	\$ -	\$ -	\$ -	\$ -	\$ 281,044,377.00	\$ -	0
A.2.1.1.01.01.001.07	BONIFICACION POR SERVICIOS PRESTADOS	\$ 97,114,162.00	\$ -	\$ -	\$ -	\$ 97,114,162.00	\$ 7,314,056.00	\$ 7,314,056.00	\$ 6,159,156.00	\$ 6,159,156.00	\$ 89,800,106.00	\$ 7,314,056.00	7.53
A.2.1.1.01.01.001.08	PRESTACIONES SOCIALES	\$ 631,689,370.00	\$ -	\$ -	\$ -	\$ 631,689,370.00	\$ 6,159,156.00	\$ 6,159,156.00	\$ 6,159,156.00	\$ 6,159,156.00	\$ 625,530,214.00	\$ -	0.98
A.2.1.1.01.01.001.09	PRIMA DE NAVIDAD	\$ 477,010,018.00	\$ -	\$ -	\$ -	\$ 477,010,018.00	\$ -	\$ -	\$ -	\$ -	\$ 477,010,018.00	\$ -	0
A.2.1.1.01.02	PRIMA DE VACACIONES	\$ 154,679,362.00	\$ -	\$ -	\$ -	\$ 154,679,362.00	\$ 6,159,156.00	\$ 6,159,156.00	\$ 6,159,156.00	\$ 6,159,156.00	\$ 148,520,196.00	\$ -	3.98
A.2.1.1.01.02.001	CONTRIBUCIONES INHERENTES A LA NOMINA	\$ 5,247,511,832.00	\$ -	\$ -	\$ -	\$ 5,247,511,832.00	\$ -	\$ -	\$ -	\$ -	\$ 5,247,511,832.00	\$ -	0
A.2.1.1.01.02.001.01	APORTES A LA SEGURIDAD SOCIAL EN PENSIONES	\$ 529,095,588.00	\$ -	\$ -	\$ -	\$ 529,095,588.00	\$ -	\$ -	\$ -	\$ -	\$ 529,095,588.00	\$ -	0
A.2.1.1.01.02.001.02	APORTES A LA SEGURIDAD SOCIAL EN SALUD	\$ 574,615,372.00	\$ -	\$ -	\$ -	\$ 574,615,372.00	\$ -	\$ -	\$ -	\$ -	\$ 574,615,372.00	\$ -	0
A.2.1.1.01.02.004	LABORALES	\$ 395,342,857.00	\$ -	\$ -	\$ -	\$ 395,342,857.00	\$ -	\$ -	\$ -	\$ -	\$ 395,342,857.00	\$ -	0
A.2.1.1.01.02.006	APORTES AL ICBF	\$ 775,708,367.00	\$ -	\$ -	\$ -	\$ 775,708,367.00	\$ -	\$ -	\$ -	\$ -	\$ 775,708,367.00	\$ -	0
A.2.1.1.01.02.007	APORTES AL ICBF	\$ 517,138,911.00	\$ -	\$ -	\$ -	\$ 517,138,911.00	\$ -	\$ -	\$ -	\$ -	\$ 517,138,911.00	\$ -	0
A.2.1.1.01.03	REMUNERACIONES NO CONSTITUTIVAS DE FACTOR SALAR	\$ 728,421,058.00	\$ -	\$ -	\$ -	\$ 728,421,058.00	\$ 10,190,690.00	\$ 10,190,690.00	\$ 10,190,690.00	\$ 10,190,690.00	\$ 718,230,368.00	\$ -	1.4
A.2.1.1.01.03.001	PRESTACIONES SOCIALES	\$ 297,597,095.00	\$ -	\$ -	\$ -	\$ 297,597,095.00	\$ 8,840,690.00	\$ 8,840,690.00	\$ 8,840,690.00	\$ 8,840,690.00	\$ 288,756,405.00	\$ -	2.97
A.2.1.1.01.03.001.01	VACACIONES	\$ 237,968,233.00	\$ -	\$ -	\$ -	\$ 237,968,233.00	\$ 8,170,306.00	\$ 8,170,306.00	\$ 8,170,306.00	\$ 8,170,306.00	\$ 229,797,927.00	\$ -	3.43
A.2.1.1.01.03.001.02	INDENIZACION POR VACACIONES	\$ 41,130,926.00	\$ -	\$ -	\$ -	\$ 41,130,926.00	\$ -	\$ -	\$ -	\$ -	\$ 41,130,926.00	\$ -	0
A.2.1.1.01.03.001.03	BONIFICACION ESPECIAL DE RECREACION	\$ 18,497,936.00	\$ -	\$ -	\$ -	\$ 18,497,936.00	\$ 670,384.00	\$ 670,384.00	\$ 670,384.00	\$ 670,384.00	\$ 17,827,552.00	\$ -	3.62
A.2.1.1.01.03.020	ESTIMULOS A LOS EMPLEADOS DEL ESTADO	\$ 430,823,963.00	\$ -	\$ -	\$ -	\$ 430,823,963.00	\$ 1,350,000.00	\$ 1,350,000.00	\$ 1,350,000.00	\$ 1,350,000.00	\$ 429,473,963.00	\$ -	0.31
A.2.1.2	ADQUISICION DE BIENES Y SERVICIOS	\$ 3,928,884,264.00	\$ -	\$ -	\$ -	\$ 3,928,884,264.00	\$ 1,108,494,849.00	\$ 1,108,494,849.00	\$ 10,277,775.00	\$ 10,277,775.00	\$ 2,610,825,859.00	\$ 1,098,217,074.00	33.55
A.2.1.2.01	ADQUISICION DE BIENES Y SERVICIOS	\$ 99,000,000.00	\$ -	\$ -	\$ -	\$ 99,000,000.00	\$ 10,500,000.00	\$ 10,500,000.00	\$ -	\$ -	\$ 88,500,000.00	\$ 10,500,000.00	10.61
A.2.1.2.01.01	MAQUINARIA Y EQUIPO	\$ 99,000,000.00	\$ -	\$ -	\$ -	\$ 99,000,000.00	\$ 10,500,000.00	\$ 10,500,000.00	\$ -	\$ -	\$ 88,500,000.00	\$ 10,500,000.00	10.61
A.2.1.2.01.01.003	MAQUINARIA PARA USO GENERAL	\$ 45,000,000.00	\$ -	\$ -	\$ -	\$ 45,000,000.00	\$ 10,500,000.00	\$ 10,500,000.00	\$ -	\$ -	\$ 34,500,000.00	\$ 10,500,000.00	23.33
A.2.1.2.01.01.003.01	MAQUINARIA PARA USO GENERAL	\$ 30,000,000.00	\$ -	\$ -	\$ -	\$ 30,000,000.00	\$ 8,000,000.00	\$ 8,000,000.00	\$ -	\$ -	\$ 22,000,000.00	\$ 8,000,000.00	26.67
A.2.1.2.01.01.003.01.02	HIDRULICA Y MOTORES DE POTENCIA NEUMATICA Y VALVULAS Y SUS PARTES Y PIEZAS	\$ 20,000,000.00	\$ -	\$ -	\$ -	\$ 20,000,000.00	\$ 4,000,000.00	\$ 4,000,000.00	\$ -	\$ -	\$ 16,000,000.00	\$ 4,000,000.00	20
A.2.1.2.01.01.003.01.06	PIEZAS	\$ 10,000,000.00	\$ -	\$ -	\$ -	\$ 10,000,000.00	\$ 4,000,000.00	\$ 4,000,000.00	\$ -	\$ -	\$ 6,000,000.00	\$ 4,000,000.00	40
A.2.1.2.01.01.003.03	MAQUINARIA DE OFICINA, CONTABILIDAD E INFORMATICA	\$ 15,000,000.00	\$ -	\$ -	\$ -	\$ 15,000,000.00	\$ 2,500,000.00	\$ 2,500,000.00	\$ -	\$ -	\$ 12,500,000.00	\$ 2,500,000.00	16.67
A.2.1.2.01.01.003.03.01	ACCESORIOS	\$ 10,000,000.00	\$ -	\$ -	\$ -	\$ 10,000,000.00	\$ 1,000,000.00	\$ 1,000,000.00	\$ -	\$ -	\$ 9,000,000.00	\$ 1,000,000.00	10
A.2.1.2.01.01.003.03.02	ACCESORIOS	\$ 5,000,000.00	\$ -	\$ -	\$ -	\$ 5,000,000.00	\$ 1,500,000.00	\$ 1,500,000.00	\$ -	\$ -	\$ 3,500,000.00	\$ 1,500,000.00	30
A.2.1.2.01.01.004	ACTIVOS FIJOS NO CLASIFICADOS COMO MAQUINARIA Y EG	\$ 50,000,000.00	\$ -	\$ -	\$ -	\$ 50,000,000.00	\$ -	\$ -	\$ -	\$ -	\$ 50,000,000.00	\$ -	0
A.2.1.2.01.01.004.01	MUEBLES, INSTRUMENTOS MUSICALES, ARTICULOS DE DEF	\$ 50,000,000.00	\$ -	\$ -	\$ -	\$ 50,000,000.00	\$ -	\$ -	\$ -	\$ -	\$ 50,000,000.00	\$ -	0
A.2.1.2.01.01.004.01.01	MUEBLES	\$ 30,000,000.00	\$ -	\$ -	\$ -	\$ 30,000,000.00	\$ -	\$ -	\$ -	\$ -	\$ 30,000,000.00	\$ -	0
A.2.1.2.01.01.004.01.04	ASIENTOS	\$ 5,000,000.00	\$ -	\$ -	\$ -	\$ 5,000,000.00	\$ -	\$ -	\$ -	\$ -	\$ 5,000,000.00	\$ -	0
A.2.1.2.01.01.004.01.06	MUEBLES DEL TIPO UTILIZADO EN LA OFICINA	\$ 10,000,000.00	\$ -	\$ -	\$ -	\$ 10,000,000.00	\$ -	\$ -	\$ -	\$ -	\$ 10,000,000.00	\$ -	0
A.2.1.2.01.01.004.01.07	MUEBLES DE MADERA DEL TIPO USADO EN LA COCINA	\$ 10,000,000.00	\$ -	\$ -	\$ -	\$ 10,000,000.00	\$ -	\$ -	\$ -	\$ -	\$ 10,000,000.00	\$ -	0
A.2.1.2.01.01.004.01.08	OTROS MUEBLES N.C.P	\$ 2,000,000.00	\$ -	\$ -	\$ -	\$ 2,000,000.00	\$ -	\$ -	\$ -	\$ -	\$ 2,000,000.00	\$ -	0
A.2.1.2.01.01.004.01.09	ARTICULOS DE REPORTE	\$ 3,000,000.00	\$ -	\$ -	\$ -	\$ 3,000,000.00	\$ -	\$ -	\$ -	\$ -	\$ 3,000,000.00	\$ -	0
A.2.1.2.01.01.005	OTROS ACTIVOS FIJOS	\$ 4,000,000.00	\$ -	\$ -	\$ -	\$ 4,000,000.00	\$ -	\$ -	\$ -	\$ -	\$ 4,000,000.00	\$ -	0
A.2.1.2.01.01.005.02	PRODUCTOS DE LA PROPIEDAD INTELECTUAL	\$ 4,000,000.00	\$ -	\$ -	\$ -	\$ 4,000,000.00	\$ -	\$ -	\$ -	\$ -	\$ 4,000,000.00	\$ -	0

CUERPO OFICIAL DE BOMBEROS DE BUCCARAMANGA  
 NIT - 800022620  
 INFORME DE EJECUCION CONSOLIDADO DE GASTOS DE FUNCIONAMIENTO (VIGENCIA ACTUAL)  
 A 31 DE ENERO DE 2022

Rubro	Descripcion Rubro	MODIFICACIONES						TOTAL COMPROMISOS		TOTAL OBLIGACIONES - PAGOS		Presupuesto Disponible	Obligaciones	% Ejecucion
		Presupuesto Inicial	Adicion	Reduccion	Credito	Contra credito	Presupuesto Definitivo	Compromisos del Mes	Compromisos Acumulados	Pagos del Mes	Pagos Acumulados			
A2.1.2.01.01.005.02.02	PROGRAMAS DE INFORMATICA Y BASES DE DATOS	\$ 3.000.000,00	\$ -	\$ -	\$ -	\$ -	\$ 3.000.000,00	\$ -	\$ -	\$ -	\$ -	\$ 3.000.000,00	\$ -	0
A2.1.2.01.01.006.02.03	PROGRAMAS DE INFORMATICA	\$ 2.000.000,00	\$ -	\$ -	\$ -	\$ -	\$ 2.000.000,00	\$ -	\$ -	\$ -	\$ -	\$ 2.000.000,00	\$ -	0
A2.1.2.01.01.005.02.03	GASTOS DE DESARROLLO	\$ 2.000.000,00	\$ -	\$ -	\$ -	\$ -	\$ 2.000.000,00	\$ -	\$ -	\$ -	\$ -	\$ 2.000.000,00	\$ -	0
A2.1.2.01.01.005.02.05	BASES DE DATOS	\$ 1.000.000,00	\$ -	\$ -	\$ -	\$ -	\$ 1.000.000,00	\$ -	\$ -	\$ -	\$ -	\$ 1.000.000,00	\$ -	0
A2.1.2.01.01.005.02.06	OTROS PRODUCTOS DE PROPIEDAD INTELECTUAL	\$ 1.000.000,00	\$ -	\$ -	\$ -	\$ -	\$ 1.000.000,00	\$ -	\$ -	\$ -	\$ -	\$ 1.000.000,00	\$ -	0
A2.1.2.02.01.005.02.01	ADQUISICIONES DIFERENTES DE ACTIVOS	\$ 3.829.884.264,00	\$ -	\$ -	\$ -	\$ -	\$ 3.829.884.264,00	\$ 1.097.994.849,00	\$ 1.097.994.849,00	\$ 10.277.775,00	\$ 10.277.775,00	\$ 2.522.325.859,00	\$ 1.087.717.074,00	34,14
A2.1.2.02.01	MATERIALES Y SUMINISTROS	\$ 456.459.955,00	\$ -	\$ -	\$ -	\$ -	\$ 456.459.955,00	\$ 19.224.901,00	\$ 19.224.901,00	\$ 8.152.961,00	\$ 8.152.961,00	\$ 407.274.094,00	\$ 11.071.940,00	17,97
A2.1.2.02.01	MINERALES ELECTRICIDAD, GAS Y AGUA	\$ 94.066.803,00	\$ -	\$ -	\$ -	\$ -	\$ 94.066.803,00	\$ 8.224.901,00	\$ 8.224.901,00	\$ 8.152.961,00	\$ 8.152.961,00	\$ 85.861.902,00	\$ 71.940,00	8,74
A2.1.2.02.01.001	PRODUCTOS ALIMENTICIOS, BEBIDAS Y TABACO TEXTILES	\$ -	\$ -	\$ -	\$ -	\$ -	\$ -	\$ -	\$ -	\$ -	\$ -	\$ -	\$ -	0
A2.1.2.02.01.002	PRENDAS DE VESTIR Y PRODUCTOS DE CUERO	\$ 286.623.500,00	\$ -	\$ -	\$ -	\$ -	\$ 286.623.500,00	\$ 4.000.000,00	\$ 4.000.000,00	\$ -	\$ -	\$ 282.623.500,00	\$ 4.000.000,00	1,4
A2.1.2.02.01.003	METALICOS, MAQUINARIA Y EQUIPO	\$ 107.429.842,00	\$ -	\$ -	\$ -	\$ -	\$ 107.429.842,00	\$ 7.000.000,00	\$ 7.000.000,00	\$ -	\$ -	\$ 30.429.842,00	\$ 7.000.000,00	71,67
A2.1.2.02.01.004	PRODUCTOS METALICOS Y PAQUETES DE SOFTWARE	\$ 8.358.850,00	\$ -	\$ -	\$ -	\$ -	\$ 8.358.850,00	\$ -	\$ -	\$ -	\$ -	\$ 8.358.850,00	\$ -	0
A2.1.2.02.02	ADQUISICION DE SERVICIOS	\$ 3.330.385.269,00	\$ -	\$ -	\$ -	\$ -	\$ 3.330.385.269,00	\$ 1.075.769.948,00	\$ 1.075.769.948,00	\$ 2.124.814,00	\$ 2.124.814,00	\$ 2.115.051.765,00	\$ 1.073.645.134,00	36,49
A2.1.2.02.02.005	DE COMIDAS Y BEBIDAS SERVICIOS DE TRANSPORTE Y SERVICIOS DE DISTRIBUCION DE ELECTRICIDAD, GAS Y SERVICIOS FINANCIEROS Y SERVICIOS CONEXOS	\$ 20.000.000,00	\$ -	\$ -	\$ -	\$ -	\$ 20.000.000,00	\$ 2.900.000,00	\$ 2.900.000,00	\$ -	\$ -	\$ 17.100.000,00	\$ 2.900.000,00	14,5
A2.1.2.02.02.006	SERVICIOS DE DISTRIBUCION DE ELECTRICIDAD, GAS Y SERVICIOS FINANCIEROS Y SERVICIOS CONEXOS	\$ 6.000.000,00	\$ -	\$ -	\$ -	\$ -	\$ 6.000.000,00	\$ 2.500.000,00	\$ 2.500.000,00	\$ -	\$ -	\$ 3.500.000,00	\$ 2.500.000,00	41,67
A2.1.2.02.02.007	SERVICIOS INMOBILIARIOS Y SERVICIOS DE LEASING	\$ 431.446.306,00	\$ -	\$ -	\$ -	\$ -	\$ 431.446.306,00	\$ 111.879.730,00	\$ 111.879.730,00	\$ -	\$ -	\$ 319.566.576,00	\$ 111.879.730,00	25,93
A2.1.2.02.02.008	PRODUCCION	\$ 2.826.938.963,00	\$ -	\$ -	\$ -	\$ -	\$ 2.826.938.963,00	\$ 952.639.682,00	\$ 952.639.682,00	\$ 1.524.814,00	\$ 1.524.814,00	\$ 1.794.735.725,00	\$ 951.114.868,00	38,64
A2.1.2.02.02.010	VIAJES DE LOS FUNCIONARIOS EN COMISION	\$ 46.000.000,00	\$ -	\$ -	\$ -	\$ -	\$ 46.000.000,00	\$ 5.850.536,00	\$ 5.850.536,00	\$ 600.000,00	\$ 600.000,00	\$ 40.149.464,00	\$ 5.250.536,00	12,72
A2.1.2.02.03	GASTOS IMPREVISTOS	\$ 3.000.000,00	\$ -	\$ -	\$ -	\$ -	\$ 3.000.000,00	\$ 3.000.000,00	\$ 3.000.000,00	\$ -	\$ -	\$ -	\$ 3.000.000,00	100
A2.2.1.3	TRANSFERENCIAS CORRIENTES	\$ 479.415.664,00	\$ -	\$ -	\$ -	\$ -	\$ 479.415.664,00	\$ 18.312.936,00	\$ 18.312.936,00	\$ 18.312.936,00	\$ 18.312.936,00	\$ 461.102.728,00	\$ -	3,82
A3.2.1.3.07	PRESTACIONES PARA CUBRIR RIESGOS SOCIALES	\$ 379.415.664,00	\$ -	\$ -	\$ -	\$ -	\$ 379.415.664,00	\$ 18.312.936,00	\$ 18.312.936,00	\$ 18.312.936,00	\$ 18.312.936,00	\$ 361.102.728,00	\$ -	4,83
A3.2.1.3.07.02	PRESTACIONES SOCIALES RELACIONADAS CON EL EMPLEO	\$ 379.415.664,00	\$ -	\$ -	\$ -	\$ -	\$ 379.415.664,00	\$ 18.312.936,00	\$ 18.312.936,00	\$ 18.312.936,00	\$ 18.312.936,00	\$ 351.102.728,00	\$ -	4,83
A3.2.1.3.07.02.001	MESASDAS PENSIONALES (DE PENSIONES)	\$ 267.013.054,00	\$ -	\$ -	\$ -	\$ -	\$ 267.013.054,00	\$ 18.312.936,00	\$ 18.312.936,00	\$ 18.312.936,00	\$ 18.312.936,00	\$ 248.700.118,00	\$ -	6,86
A2.1.3.07.02.001.02	PENSIONES)	\$ 267.013.054,00	\$ -	\$ -	\$ -	\$ -	\$ 267.013.054,00	\$ 18.312.936,00	\$ 18.312.936,00	\$ 18.312.936,00	\$ 18.312.936,00	\$ 248.700.118,00	\$ -	6,86
A3.2.1.3.07.02.002	CUOTAS PARTES PENSIONALES (DE PENSIONES)	\$ 26.701.305,00	\$ -	\$ -	\$ -	\$ -	\$ 26.701.305,00	\$ -	\$ -	\$ -	\$ -	\$ 26.701.305,00	\$ -	0
A3.2.1.3.07.02.002.02	(DE PENSIONES)	\$ 26.701.305,00	\$ -	\$ -	\$ -	\$ -	\$ 26.701.305,00	\$ -	\$ -	\$ -	\$ -	\$ 26.701.305,00	\$ -	0
A3.2.1.3.07.02.003	BONOS PENSIONALES (DE PENSIONES)	\$ 26.701.305,00	\$ -	\$ -	\$ -	\$ -	\$ 26.701.305,00	\$ -	\$ -	\$ -	\$ -	\$ 26.701.305,00	\$ -	0
A3.2.1.3.07.02.003.02	(PENSIONES)	\$ 26.701.305,00	\$ -	\$ -	\$ -	\$ -	\$ 26.701.305,00	\$ -	\$ -	\$ -	\$ -	\$ 26.701.305,00	\$ -	0
A3.2.1.3.07.02.031	PROGRAMA DE SALUD OCUPACIONAL (NO DE PENSIONES)	\$ 59.000.000,00	\$ -	\$ -	\$ -	\$ -	\$ 59.000.000,00	\$ -	\$ -	\$ -	\$ -	\$ 59.000.000,00	\$ -	0
A2.1.3.13	SENTENCIAS Y CONCILIACIONES	\$ 100.000.000,00	\$ -	\$ -	\$ -	\$ -	\$ 100.000.000,00	\$ -	\$ -	\$ -	\$ -	\$ 100.000.000,00	\$ -	0
A2.1.3.13.01	FALLOS NACIONALES	\$ 100.000.000,00	\$ -	\$ -	\$ -	\$ -	\$ 100.000.000,00	\$ -	\$ -	\$ -	\$ -	\$ 100.000.000,00	\$ -	0
A2.1.3.13.01.001	SENTENCIAS	\$ 50.000.000,00	\$ -	\$ -	\$ -	\$ -	\$ 50.000.000,00	\$ -	\$ -	\$ -	\$ -	\$ 50.000.000,00	\$ -	0
A2.1.3.13.01.002	CONCILIACIONES	\$ 40.000.000,00	\$ -	\$ -	\$ -	\$ -	\$ 40.000.000,00	\$ -	\$ -	\$ -	\$ -	\$ 40.000.000,00	\$ -	0
A2.1.3.13.01.003	LAUDOS ARBITRALES	\$ 10.000.000,00	\$ -	\$ -	\$ -	\$ -	\$ 10.000.000,00	\$ -	\$ -	\$ -	\$ -	\$ 10.000.000,00	\$ -	0
A2.1.8	GASTOS POR TRIBUTOS, MULTAS, SANCIONES E INTERESES	\$ 140.836.429,00	\$ -	\$ -	\$ -	\$ -	\$ 140.836.429,00	\$ 4.069.217,00	\$ 4.069.217,00	\$ 3.969.217,00	\$ 3.969.217,00	\$ 136.767.212,00	\$ 100.000,00	2,89
A2.1.8.01	GRAVAMEN A LOS MOVIMIENTOS FINANCIEROS	\$ 85.105.824,00	\$ -	\$ -	\$ -	\$ -	\$ 85.105.824,00	\$ -	\$ -	\$ -	\$ -	\$ 85.105.824,00	\$ -	0
A2.1.8.01.14	IMPUESTO SOBRE VEHICULOS AUTOMOTORES	\$ 55.835.228,00	\$ -	\$ -	\$ -	\$ -	\$ 55.835.228,00	\$ -	\$ -	\$ -	\$ -	\$ 55.835.228,00	\$ -	0
A2.1.8.01.51	IMPUESTO SOBRE PREDIAL UNIFICADO	\$ 18.757.330,00	\$ -	\$ -	\$ -	\$ -	\$ 18.757.330,00	\$ -	\$ -	\$ -	\$ -	\$ 18.757.330,00	\$ -	0
A2.1.8.01.52	IMPUESTO DE INDUSTRIA Y COMERCIO	\$ 2.800.000,00	\$ -	\$ -	\$ -	\$ -	\$ 2.800.000,00	\$ -	\$ -	\$ -	\$ -	\$ 2.800.000,00	\$ -	0
A2.1.8.01.56	IMPUESTO DE ALUMBRADO PUBLICO	\$ 7.513.266,00	\$ -	\$ -	\$ -	\$ -	\$ 7.513.266,00	\$ -	\$ -	\$ -	\$ -	\$ 7.513.266,00	\$ -	0
A2.1.8.01.54	CONTRIBUCIONES	\$ 100.000,00	\$ -	\$ -	\$ -	\$ -	\$ 100.000,00	\$ 100.000,00	\$ 100.000,00	\$ -	\$ -	\$ 100.000,00	\$ -	100
A2.1.8.01.04	CUOTA DE FISCALIZACION Y AUDITALE	\$ 47.630.605,00	\$ -	\$ -	\$ -	\$ -	\$ 47.630.605,00	\$ 3.969.217,00	\$ 3.969.217,00	\$ 3.969.217,00	\$ 3.969.217,00	\$ 43.661.388,00	\$ -	8,33
A2.1.8.05.01	MULTAS, SANCIONES E INTERESES DE MORA	\$ 8.000.000,00	\$ -	\$ -	\$ -	\$ -	\$ 8.000.000,00	\$ -	\$ -	\$ -	\$ -	\$ 8.000.000,00	\$ -	0
A2.1.8.05.01.002	MULTAS Y SANCIONES	\$ 3.000.000,00	\$ -	\$ -	\$ -	\$ -	\$ 3.000.000,00	\$ -	\$ -	\$ -	\$ -	\$ 3.000.000,00	\$ -	0
A2.1.8.05.01.003	SANCIONES CONTRACTUALES	\$ 1.000.000,00	\$ -	\$ -	\$ -	\$ -	\$ 1.000.000,00	\$ -	\$ -	\$ -	\$ -	\$ 1.000.000,00	\$ -	0
A2.1.8.05.01.004	SANCIONES ADMINISTRATIVAS	\$ 1.000.000,00	\$ -	\$ -	\$ -	\$ -	\$ 1.000.000,00	\$ -	\$ -	\$ -	\$ -	\$ 1.000.000,00	\$ -	0

CUERPO OFICIAL DE BOMBEROS DE BUCARAMANGA  
 NIT - 800022620  
 INFORME DE EJECUCION CONSOLIDADO DE GASTOS DE FUNCIONAMIENTO (VIGENCIA ACTUAL)  
 A 31 DE ENERO DE 2022


Rubro	Descripcion Rubro	MODIFICACIONES				TOTAL COMPROMISOS			TOTAL OBLIGACIONES - PAGOS		Presupuesto Disponible	Obligaciones	% Ejecucion	
		Presupuesto Inicial	Adicion	Reduccion	Credito	Contra credito	Presupuesto Definitivo	Compromisos del Mes	Compromisos Acumulados	Pagos del Mes				Pagos Acumulados
A.2.1.8.05.02	INTERESES DE MORA	\$ 5,000,000.00	\$ -	\$ -	\$ -	\$ -	\$ 5,000,000.00	\$ -	\$ -	\$ -	\$ 5,000,000.00	\$ -	\$ -	0
B.2.2	SERVICIO DE LA DEUDA PUBLICA	\$ 796,617,496.00	\$ -	\$ -	\$ -	\$ -	\$ 796,617,496.00	\$ -	\$ -	\$ -	\$ 796,617,496.00	\$ -	\$ -	0
B.2.2.2	SERVICIO DE LA DEUDA PUBLICA INTERNA	\$ 796,617,496.00	\$ -	\$ -	\$ -	\$ -	\$ 796,617,496.00	\$ -	\$ -	\$ -	\$ 796,617,496.00	\$ -	\$ -	0
B.2.2.2.04	REPORTES AL FONDO DE CONTINGENCIAS	\$ 796,617,496.00	\$ -	\$ -	\$ -	\$ -	\$ 796,617,496.00	\$ -	\$ -	\$ -	\$ 796,617,496.00	\$ -	\$ -	0
C.2.3	INVERSION	\$ 1,935,000,000.00	\$ -	\$ -	\$ -	\$ -	\$ 1,935,000,000.00	\$ 293,500,000.00	\$ -	\$ -	\$ 1,641,500,000.00	\$ 293,500,000.00	\$ -	15.17
C.2.3.2	ADQUISICION DE BIENES Y SERVICIOS	\$ 1,935,000,000.00	\$ -	\$ -	\$ -	\$ -	\$ 1,935,000,000.00	\$ 293,500,000.00	\$ -	\$ -	\$ 1,641,500,000.00	\$ 293,500,000.00	\$ -	15.17
C.2.3.2.01	ADQUISICION DE BIENES Y SERVICIOS	\$ 1,935,000,000.00	\$ -	\$ -	\$ -	\$ -	\$ 1,935,000,000.00	\$ 293,500,000.00	\$ -	\$ -	\$ 1,641,500,000.00	\$ 293,500,000.00	\$ -	15.17
C.2.3.2.01.01	ADQUISICION DE BIENES Y SERVICIOS NO FINANCIEROS	\$ 1,035,000,000.00	\$ -	\$ -	\$ -	\$ -	\$ 1,035,000,000.00	\$ 18,000,000.00	\$ -	\$ -	\$ 1,017,000,000.00	\$ 18,000,000.00	\$ -	1.74
C.2.3.2.01.01.01	ACTIVOS FIJOS	\$ 1,035,000,000.00	\$ -	\$ -	\$ -	\$ -	\$ 1,035,000,000.00	\$ 18,000,000.00	\$ -	\$ -	\$ 1,017,000,000.00	\$ 18,000,000.00	\$ -	1.74
C.2.3.2.01.01.01.01	EDIFICACIONES Y ESTRUCTURAS	\$ 10,000,000.00	\$ -	\$ -	\$ -	\$ -	\$ 10,000,000.00	\$ -	\$ -	\$ -	\$ 10,000,000.00	\$ -	\$ -	0
C.2.3.2.01.01.01.01.02	EDIFICACIONES DISTINTAS A VIVIENDAS	\$ 10,000,000.00	\$ -	\$ -	\$ -	\$ -	\$ 10,000,000.00	\$ -	\$ -	\$ -	\$ 10,000,000.00	\$ -	\$ -	0
C.2.3.2.01.01.001.02	14 OTROS EDIFICIOS NO RESIDENCIALES	\$ 10,000,000.00	\$ -	\$ -	\$ -	\$ -	\$ 10,000,000.00	\$ -	\$ -	\$ -	\$ 10,000,000.00	\$ -	\$ -	0
C.2.3.2.01.01.003	MAQUINARIA Y EQUIPO	\$ 600,000,000.00	\$ -	\$ -	\$ -	\$ -	\$ 600,000,000.00	\$ 18,000,000.00	\$ -	\$ -	\$ 582,000,000.00	\$ 18,000,000.00	\$ -	3
C.2.3.2.01.01.003.02	MAQUINARIA PARA USOS ESPECIALES	\$ 100,000,000.00	\$ -	\$ -	\$ -	\$ -	\$ 100,000,000.00	\$ -	\$ -	\$ -	\$ 100,000,000.00	\$ -	\$ -	0
C.2.3.2.01.01.003.02.06	PARTES Y PIEZAS	\$ 100,000,000.00	\$ -	\$ -	\$ -	\$ -	\$ 100,000,000.00	\$ -	\$ -	\$ -	\$ 100,000,000.00	\$ -	\$ -	0
C.2.3.2.01.01.003.03	MAQUINARIA DE OFICINA, CONTABILIDAD E INFORMATICA	\$ 480,000,000.00	\$ -	\$ -	\$ -	\$ -	\$ 480,000,000.00	\$ -	\$ -	\$ -	\$ 480,000,000.00	\$ -	\$ -	0
C.2.3.2.01.01.003.03.01	ACCESORIOS	\$ 10,000,000.00	\$ -	\$ -	\$ -	\$ -	\$ 10,000,000.00	\$ -	\$ -	\$ -	\$ 10,000,000.00	\$ -	\$ -	0
C.2.3.2.01.01.003.03.02	EQUIPO Y APARATOS DE RADIO, TELEVISION Y COMUNICACION	\$ 470,000,000.00	\$ -	\$ -	\$ -	\$ -	\$ 470,000,000.00	\$ -	\$ -	\$ -	\$ 470,000,000.00	\$ -	\$ -	0
C.2.3.2.01.01.003.03.03	APARATOS PARA LA GRABACION Y REPRODUCCION DE SONIDO Y VIDEO MICROFONOS, ALTAVOCES	\$ 20,000,000.00	\$ -	\$ -	\$ -	\$ -	\$ 20,000,000.00	\$ 18,000,000.00	\$ -	\$ -	\$ 2,000,000.00	\$ 18,000,000.00	\$ -	90
C.2.3.2.01.01.005	OTROS ACTIVOS	\$ 425,000,000.00	\$ -	\$ -	\$ -	\$ -	\$ 425,000,000.00	\$ -	\$ -	\$ -	\$ 425,000,000.00	\$ -	\$ -	0
C.2.3.2.01.01.005.02	PRODUCTOS DE LA PROPIEDAD INTELECTUAL	\$ 425,000,000.00	\$ -	\$ -	\$ -	\$ -	\$ 425,000,000.00	\$ -	\$ -	\$ -	\$ 425,000,000.00	\$ -	\$ -	0
C.2.3.2.01.01.005.02.03	PROGRAMAS DE INFORMATICA Y BASES DE DATOS	\$ 420,000,000.00	\$ -	\$ -	\$ -	\$ -	\$ 420,000,000.00	\$ -	\$ -	\$ -	\$ 420,000,000.00	\$ -	\$ -	0
C.2.3.2.01.01.005.02.03.01	PROGRAMAS DE INFORMATICA	\$ 370,000,000.00	\$ -	\$ -	\$ -	\$ -	\$ 370,000,000.00	\$ -	\$ -	\$ -	\$ 370,000,000.00	\$ -	\$ -	0
C.2.3.2.01.01.005.02.03.02	PAQUETES DE SOFTWARE	\$ 320,000,000.00	\$ -	\$ -	\$ -	\$ -	\$ 320,000,000.00	\$ -	\$ -	\$ -	\$ 320,000,000.00	\$ -	\$ -	0
C.2.3.2.01.01.005.02.03.02.01	GASTOS DE DESARROLLO	\$ 50,000,000.00	\$ -	\$ -	\$ -	\$ -	\$ 50,000,000.00	\$ -	\$ -	\$ -	\$ 50,000,000.00	\$ -	\$ -	0
C.2.3.2.01.01.005.02.03.02.02	BASES DE DATOS	\$ 50,000,000.00	\$ -	\$ -	\$ -	\$ -	\$ 50,000,000.00	\$ -	\$ -	\$ -	\$ 50,000,000.00	\$ -	\$ -	0
C.2.3.2.01.01.005.02.06	OTROS PRODUCTOS DE PROPIEDAD INTELECTUAL	\$ 5,000,000.00	\$ -	\$ -	\$ -	\$ -	\$ 5,000,000.00	\$ -	\$ -	\$ -	\$ 5,000,000.00	\$ -	\$ -	0
C.2.3.2.02	ADQUISICIONES DIFERENTES DE ACTIVOS	\$ 900,000,000.00	\$ -	\$ -	\$ -	\$ -	\$ 900,000,000.00	\$ 275,500,000.00	\$ -	\$ -	\$ 624,500,000.00	\$ 275,500,000.00	\$ -	30.61
C.2.3.2.02.02	ADQUISICION DE SERVICIOS	\$ 900,000,000.00	\$ -	\$ -	\$ -	\$ -	\$ 900,000,000.00	\$ 275,500,000.00	\$ -	\$ -	\$ 624,500,000.00	\$ 275,500,000.00	\$ -	30.61
C.2.3.2.02.02.005	SERVICIOS DE LA CONSTRUCCION	\$ 100,000,000.00	\$ -	\$ -	\$ -	\$ -	\$ 100,000,000.00	\$ -	\$ -	\$ -	\$ 100,000,000.00	\$ -	\$ -	0
C.2.3.2.02.02.006	SERVICIOS DE ALOJAMIENTO, SERVICIOS DE SUMINISTRO DE SERVICIOS PRESTADOS A LAS EMPRESAS Y SERVICIOS DE SERVICIOS PARA LA COMUNIDAD, SOCIALES Y PERSONALES	\$ 40,000,000.00	\$ -	\$ -	\$ -	\$ -	\$ 40,000,000.00	\$ -	\$ -	\$ -	\$ 40,000,000.00	\$ -	\$ -	0
C.2.3.2.02.02.008	SERVICIOS PRESTADOS A LAS EMPRESAS Y SERVICIOS DE SERVICIOS PARA LA COMUNIDAD, SOCIALES Y PERSONALES	\$ 360,000,000.00	\$ -	\$ -	\$ -	\$ -	\$ 360,000,000.00	\$ -	\$ -	\$ -	\$ 360,000,000.00	\$ -	\$ -	0
C.2.3.2.02.02.009	cuentas por pagar vigencia 2021	\$ 674,711,381.80	\$ -	\$ -	\$ -	\$ -	\$ 674,711,381.80	\$ 275,500,000.00	\$ 303,115,816.00	\$ 303,115,816.00	\$ 371,595,565.80	\$ 275,500,000.00	\$ 68.88	
	Reservas presupuestales vigencia 2021	\$ 807,384,316.05	\$ -	\$ -	\$ -	\$ -	\$ 807,384,316.05	\$ -	\$ -	\$ -	\$ 807,384,316.05	\$ -	\$ -	45%


NOTAS:


Aprobación del Presupuesto: Actas de Junta Directiva N° 007 (21/Sep/2021) y N° 10 (01/Dic/2021)- Acdo Mpal N° 039 (15/Dic/2021)- Resolución N° 0397 (20/dic/2020)

Rezagó Presupuestal: Resoluciones Cuentas Por Pagar N° 007 (18/Ene/2022) y Reservas Presupuestales N° 008 (18/Ene/2022)

PAC: Actas de Junta Directiva N° 007 (21/Sep/2021) y N° 10 (01/Dic/2021)

  
 FIRMA DEL REPRESENTANTE LEGAL  
 NOMBRE: YELITZA OLIVEROS RAMIREZ  
 C.C. 63356.268 Bucaramanga  
 apoyo/ Yolima Escobar Jerez

  
 FIRMA DIRECTOR ADMINISTRATIVO Y FINANCIERO  
 NOMBRE: DAHIDITH SILVANA HERNANDEZ SIDRO  
 C.C. 1098.676.480 Bucaramanga

  
 FIRMA JEFE DE PRESUPUESTO  
 NOMBRE: AMANDA LUJIA BARCENIS MANTILLA  
 C.C. 63350.217 Bucaramanga



**BOMBEROS DE BUCARAMANGA**

Identificación Presupuestal	obligación	Valor de la obligación	CDP Nro.	RP Nro.	Pagos Enero	Total Pagos	saldo por pagar
2	Gastos						
2.1	Funcionamiento						
2.1.1	Gastos de personal						
2.1.1.01	Planta de personal permanente						
2.1.1.01.01	Factores constitutivos de salario						
2.1.1.01.01.001	factores salariales comunes						
2.1.1.01.01.001	JACKELINE RODRIGUEZ MARTINEZ	20,210,413.00	414	572			20,210,413.00
2.1.1.01.01.001	Contribuciones Inherentes a la nómina						
	INTERESES A LAS CESANTIAS PERSONAL REGIMEN AN	32,949,658.00	Varios	Varios	31,087,660.00	31,087,660.00	1,861,998.00
	CAJA DE PREVISION SOCIAL MUNICIPAL	17,583,957.00	411	566			17,583,957.00
	FONDO DE PENSIONES PROTECCION	5,797,606.00	Varios	Varios			5,797,606.00
	FONDO DE PENSIONES Y CESANTIAS PORVENIR S A	114,702,464.00	Varios	Varios			114,702,464.00
	FONDO DE PENSIONES Y CESANTIAS PROTECCION	22,384,872.00	Varios	Varios			22,384,872.00
	FONDO NACIONAL DEL AHORRO	117,208,319.00	Varios	Varios			117,208,319.00
	SKANDIA FONDO DE CESANTIAS	14,595,365.00	Varios	Varios			14,595,365.00
	APORTES EN LINEA	272,028,156.00	Varios	Varios	272,028,156.00	272,028,156.00	-
2.1.2	Adquisición de bienes y servicios						
2.1.2.02	Adquisiciones diferentes de activos						
2.1.2.02.01	Materiales y suministros						
2.1.2.02.01	GNVC BUCARAMANGA SAS	9,085,672.26	100	181			9,085,672.26
2.1.2.02.02	Adquisición de servicios						
	ASEAR S A E S P.	1,851,347.54	Varios	Varios			1,851,347.54
2.1.3	Transferenci corrientes						
2.1.3.07	Prestaciones para cubrir riesgos sociales						
2.1.3.07	Prestaciones socialesrelacionadas con el empleo						
	AGROFUMIGACION INDUSTRIAL SAS	4,432,000.00	148	220			4,432,000.00
2.3.13	Sentencias y conciliaciones						
	APORTES EN LINEA	16,810,800.00	Varios	Varios			16,810,800.00
2.3	Inversión						
2.3.2.01	adquisición de activos no financieros						
2.3.2.01.01	Activos fijos						
2.3.2.01.01.003	Maquinaria y equipo						
	FALABELLA DE COLOMBIA S A	25,070,752.00	362	494			25,070,752.00
<b>Total cuentas por pagar</b>					<b>674,714,381.80</b>	<b>303,115,816.00</b>	<b>371,595,565.80</b>

FIRMA DEL JEFE PRESUPUESTAL  
 NOMBRE: YELITZA OLIVEROS RAMIREZ  
 C.C. 63'536.268 Bucaramanga  
 apoyo/ Yelitza Escobar Jerez

FIRMA DIRECTOR ADMINISTRATIVO Y FINANCIERO  
 NOMBRE: DAVIDITH SILVANA HERNANDEZ ISIDRO  
 C.C. 1'098.676.480 Bucaramanga

FIRMA JEFE DE PRESUPUESTO  
 NOMBRE: AMANDA LUGIA BARCENAS MANTILLA  
 C.C. 63'350.217 Bucaramanga




**FORMATO REZAGO PRESUPUESTAL : EJECUCION RESERVAS PRESUPUESTALES 2021  
(RESOLUCION 008 18/ENE/2022)**


Código: PA-GF-PRE-FR-009  
Fecha: 2017/06/14


**BOMBEROS DE BUCARAMANGA**

Original:	Dirección Administrativa y Financiera
Revisa:	Comité de Calidad
Aprueba:	Dirección General
Versión:	1
Páginas	1

RP Nro.	Descripción de Fondos	Nro. Doc. Contratista	Contratista	Nº contrato	Valor reserva	Pagos Enero	Total Pagos	saldo por pagar
43	Recursos propios	63.285.366	MARIA ANGELES BOTERO ORTIZ	025-2021	3.900.000,00	-	-	3.900.000,00
44	Recursos propios	63.285.366	MARIA ANGELES BOTERO ORTIZ	026-2021	1.700.000,00	-	-	1.700.000,00
133	Recursos propios	890.204.109	DIRECCION DE TRANSITO DE BUCARAMANGA	040-2021	4.000.000,00	-	-	4.000.000,00
181	Recursos propios	900.349.039	GNVC BUCARAMANGA SAS	049-2021	3.262.685,69	-	-	3.262.685,69
430	Recursos propios	76.325.377	BERMORI GRANADA VALENCIA	093-2021	26.659.216,45	-	-	26.659.216,45
430	Recursos propios	76.325.377	BERMORI GRANADA VALENCIA	093-2021	106.974.496,91	-	-	106.974.496,91
472	Recursos propios	900.260.120	CIM CA S A S	102-2021	379.490.000,00	-	-	379.490.000,00
473	Recursos propios	900.642.766	DELTA PLUS COLOMBIA SAS	103-2021	174.029.825,00	-	-	174.029.825,00
474	Recursos propios	900.642.766	DELTA PLUS COLOMBIA SAS	104-2021	107.368.092,00	-	-	107.368.092,00
<b>Total Reservas Presupuestales</b>					<b>807.384.316,05</b>	<b>-</b>	<b>-</b>	<b>107.368.092,00</b>

  
FIRMA DEL REPRESENTANTE LEGAL  
NOMBRE: YELITZA OLIVEROS RAMIREZ  
C.C. 63'536.268 Bucaramanga  
apoyó: Yolima Escobar Jerez

  
FIRMA DIRECTOR ADMINISTRATIVO Y FINANCIERO  
NOMBRE: DAHIDITH SILVANA HERNANDEZ SIDRO  
C.C. 1'098.676.480 Bucaramanga

  
FIRMA JEFE DE PRESUPUESTO  
NOMBRE: AMANDA LUCIA BARCENAS MANTILLA  
C.C. 63'350.217 Bucaramanga