

CUERPO OFICIAL DE BOMBEROS DE BUCARAMANGA  
NIT - 800022620  
INFORME DE EJECUCION CONSOLIDADO DE GASTOS DE FUNCIONAMIENTO (VIGENCIA ACTUAL)  
A 28 DE FEBRERO DEL 2022

Rubro	Descripcion Rubro	MODIFICACIONES				TOTAL COMPROMISOS		TOTAL OBLIGACIONES - PAGOS		Presupuesto Disponible	Obligaciones	% Ejecucion	
		Presupuesto Inicial	Adicion	Reduccion	Credito	Contra credito	Presupuesto Definitivo	Compromisos del Mes	Compromisos Acumulados				Pagos del Mes
A2	GASTOS	\$ 19.598.080,413.00	\$ -	\$ -	\$ -	\$ -	\$ 789.941.607,60	\$ 2.582.741.833,60	\$ 716.598.845,00	\$ 756.508.619,00	\$ 16.444.949.480,32	\$ 1.817.233.214,60	16,09
A2.1	FUNCIONAMIENTO	\$ 16.866.462,917,00	\$ -	\$ -	\$ -	\$ -	\$ 769.941.607,60	\$ 2.289.241.833,60	\$ 704.515,11,00	\$ 753.435.285,00	\$ 14.042.581.984,32	\$ 1.535.616.548,60	16,74
A2.1.1	GASTOS DE PERSONAL	\$ 12.317.326.560,00	\$ -	\$ -	\$ -	\$ -	\$ 587.735.860,00	\$ 976.159.084,00	\$ 560.919.652,00	\$ 577.269.498,00	\$ 11.341.167.476,00	\$ 398.889.586,00	7,93
A2.1.1.01	PLANTA DE PERSONAL PERMANENTE	\$ 12.317.326.560,00	\$ -	\$ -	\$ -	\$ -	\$ 587.735.860,00	\$ 976.159.084,00	\$ 560.919.652,00	\$ 577.269.498,00	\$ 11.341.167.476,00	\$ 398.889.586,00	7,93
A2.1.1.01.01	FACTORES CONSTITUTIVOS DE SALARIO	\$ 6.341.393.670,00	\$ -	\$ -	\$ -	\$ -	\$ 375.421.515,00	\$ 753.654.049,00	\$ 375.421.515,00	\$ 381.580.671,00	\$ 5.587.739.621,00	\$ 372.073.378,00	11,88
A2.1.1.01.01.001	FACTORES SALARIALES COMUNES	\$ 6.341.393.670,00	\$ -	\$ -	\$ -	\$ -	\$ 375.421.515,00	\$ 753.654.049,00	\$ 375.421.515,00	\$ 381.580.671,00	\$ 5.587.739.621,00	\$ 372.073.378,00	11,88
A2.1.1.01.01.001.01	SUELDO BASICO	\$ 3.329.628,401,00	\$ -	\$ -	\$ -	\$ -	\$ 243.061.512,00	\$ 474.650.987,00	\$ 243.061.512,00	\$ 243.061.512,00	\$ 2.854.977.514,00	\$ 231.589.375,00	14,26
A1 2.1.1.01.01.001.02	HORAS EXTRAS DOMINICALES, FESTIVOS Y RECARGOS	\$ 1.999.917.960,00	\$ -	\$ -	\$ -	\$ -	\$ 122.416.872,00	\$ 255.566.819,00	\$ 122.416.872,00	\$ 122.416.872,00	\$ 1.744.330.541,00	\$ 133.169.947,00	12,78
A2.1.1.01.01.001.05	SUBSIDIO DE ALIMENTACION	\$ 2.000,000,00	\$ -	\$ -	\$ -	\$ -	\$ -	\$ -	\$ -	\$ -	\$ 2.000,000,00	\$ -	0
A2.1.1.01.01.001.06	PRIMA DE SERVICIO	\$ 281.044.377,00	\$ -	\$ -	\$ -	\$ -	\$ 9.943.131,00	\$ 9.943.131,00	\$ 9.943.131,00	\$ 9.943.131,00	\$ 271.101.246,00	\$ -	3,54
A2.1.1.01.01.001.07	BONIFICACION POR SERVICIOS PRESTADOS	\$ 97.114.162,00	\$ -	\$ -	\$ -	\$ -	\$ 7.314.056,00	\$ 7.314.056,00	\$ -	\$ -	\$ 89.800.106,00	\$ 7.314.056,00	7,53
A2.1.1.01.01.001.08	PRESTACIONES SOCIALES	\$ 631.689.370,00	\$ -	\$ -	\$ -	\$ -	\$ 6.159.156,00	\$ 6.159.156,00	\$ -	\$ -	\$ 628.530.214,00	\$ -	0,98
A2.1.1.01.01.001.08.01	PRIMA DE NAVIDAD	\$ 477.010.018,00	\$ -	\$ -	\$ -	\$ -	\$ -	\$ -	\$ -	\$ -	\$ 477.010.018,00	\$ -	0
A2.1.1.01.01.001.08.02	PRIMA DE VACACIONES	\$ 154.679.352,00	\$ -	\$ -	\$ -	\$ -	\$ 6.159.156,00	\$ 6.159.156,00	\$ -	\$ -	\$ 148.520.196,00	\$ -	3,98
A1 2.1.1.01.02	CONTRIBUCIONES INHERENTES A LA NOMINA	\$ 5.247.511.832,00	\$ -	\$ -	\$ -	\$ -	\$ 212.314.345,00	\$ 212.314.345,00	\$ 185.498.137,00	\$ 185.498.137,00	\$ 5.035.197.487,00	\$ 26.616.208,00	4,95
A2.1.1.01.02.001	APORTES A LA SEGURIDAD SOCIAL EN PENSIONES	\$ 1.352.100.368,00	\$ -	\$ -	\$ -	\$ -	\$ 80.956.471,00	\$ 80.956.471,00	\$ 80.956.471,00	\$ 80.956.471,00	\$ 1.271.143.897,00	\$ -	5,99
A2.1.1.01.02.002	APORTES A LA SEGURIDAD SOCIAL EN SALUD	\$ 529.095.588,00	\$ -	\$ -	\$ -	\$ -	\$ 33.350.928,00	\$ 33.350.928,00	\$ 33.350.928,00	\$ 33.350.928,00	\$ 465.744.660,00	\$ -	6,3
A2.1.1.01.02.003	APORTES DE CESANTIAS	\$ 574.615.372,00	\$ -	\$ -	\$ -	\$ -	\$ 40.824.946,00	\$ 40.824.946,00	\$ 14.008.738,00	\$ 14.008.738,00	\$ 533.790.426,00	\$ 26.616.208,00	7,1
A2.1.1.01.02.004	APORTES A CAJAS DE COMPENSACION FAMILIAR	\$ 1.103.510.369,00	\$ -	\$ -	\$ -	\$ -	\$ 15.484.700,00	\$ 15.484.700,00	\$ 15.484.700,00	\$ 15.484.700,00	\$ 1.088.015.669,00	\$ -	1,4
A2.1.1.01.02.005	APORTES GENERALES AL SISTEMA DE RIESGOS LABORALES	\$ 395.342.857,00	\$ -	\$ -	\$ -	\$ -	\$ 22.315.200,00	\$ 22.315.200,00	\$ 22.315.200,00	\$ 22.315.200,00	\$ 373.027.657,00	\$ -	5,64
A2.1.1.01.02.006	APORTES AL ICFR	\$ 775.708.567,00	\$ -	\$ -	\$ -	\$ -	\$ 11.623.000,00	\$ 11.623.000,00	\$ 11.623.000,00	\$ 11.623.000,00	\$ 764.086.367,00	\$ -	1,5
A2.1.1.01.02.007	APORTES AL SENR	\$ 517.138.911,00	\$ -	\$ -	\$ -	\$ -	\$ 7.749.100,00	\$ 7.749.100,00	\$ 7.749.100,00	\$ 7.749.100,00	\$ 509.389.811,00	\$ -	1,5
A2.1.1.01.03	REMUNERACIONES NO CONSTITUTIVAS DE FACTOR SAL	\$ 728.421.058,00	\$ -	\$ -	\$ -	\$ -	\$ -	\$ 10.190.690,00	\$ -	\$ 10.190.690,00	\$ 17.230.368,00	\$ -	1,4
A2.1.1.01.03.001	PRESTACIONES SOCIALES	\$ 297.597.095,00	\$ -	\$ -	\$ -	\$ -	\$ -	\$ 8.840.690,00	\$ -	\$ 8.840.690,00	\$ 288.756.405,00	\$ -	2,97
A2.1.1.01.03.001.01	VACACIONES	\$ 237.968.233,00	\$ -	\$ -	\$ -	\$ -	\$ -	\$ 8.170.306,00	\$ -	\$ 8.170.306,00	\$ 229.797.927,00	\$ -	3,43
A2.1.1.01.03.001.02	INDENIZACION POR VACACIONES	\$ 41.130.926,00	\$ -	\$ -	\$ -	\$ -	\$ -	\$ -	\$ -	\$ -	\$ 41.130.926,00	\$ -	0
A2.1.1.01.03.001.03	BONIFICACION ESPECIAL DE RECREACION	\$ 18.497.936,00	\$ -	\$ -	\$ -	\$ -	\$ -	\$ 670.384,00	\$ -	\$ 670.384,00	\$ 17.827.552,00	\$ -	3,02
A2.1.1.01.03.002	ESTIMULOS A LOS EMPLEADOS DEL ESTADO	\$ 430.823.963,00	\$ -	\$ -	\$ -	\$ -	\$ 1.350.000,00	\$ 1.350.000,00	\$ -	\$ 1.350.000,00	\$ 429.473.963,00	\$ -	0,31
A2.1.2	ADQUISICION DE BIENES Y SERVICIOS	\$ 3.928.884.264,00	\$ -	\$ -	\$ -	\$ -	\$ 138.478.026,56	\$ 1.246.972.875,56	\$ 118.250.324,00	\$ 128.528.099,00	\$ 2.147.290.103,32	\$ 1.118.444.776,56	45,35
A2.1.2.01	ADQUISICION DE BIENES Y SERVICIOS	\$ 99.000,000,00	\$ -	\$ -	\$ -	\$ -	\$ -	\$ 10.500,000,00	\$ -	\$ 10.500,000,00	\$ 88.500,000,00	\$ 10.500,000,00	10,61
A2.1.2.01.01	ACTIVOS FIJOS	\$ 99.000,000,00	\$ -	\$ -	\$ -	\$ -	\$ -	\$ 10.500,000,00	\$ -	\$ 10.500,000,00	\$ 88.500,000,00	\$ 10.500,000,00	10,61
A2.1.2.01.01.003	MAQUINARIA Y EQUIPO	\$ 45.000,000,00	\$ -	\$ -	\$ -	\$ -	\$ -	\$ 10.500,000,00	\$ -	\$ 10.500,000,00	\$ 34.500,000,00	\$ 10.500,000,00	23,33
A2.1.2.01.01.003.01	MAQUINARIA PARA USO GENERAL	\$ 30.000,000,00	\$ -	\$ -	\$ -	\$ -	\$ -	\$ 8.000,000,00	\$ -	\$ 8.000,000,00	\$ 22.000,000,00	\$ 8.000,000,00	26,67
A2.1.2.01.01.003.01.02	BOMBAS, COMPRESORES, MOTORES DE FUERZA HIDRULICA Y MOTORES DE POTENCIA NEUMATICA Y VALVULAS Y SUS PARTES Y PIEZAS	\$ 20.000,000,00	\$ -	\$ -	\$ -	\$ -	\$ -	\$ 4.000,000,00	\$ -	\$ 4.000,000,00	\$ 16.000,000,00	\$ 4.000,000,00	20
A2.1.2.01.01.003.01.06	OTRAS MAQUINAS PARA USOS GENERALES Y SUS PARTES Y PIEZAS	\$ 10.000,000,00	\$ -	\$ -	\$ -	\$ -	\$ -	\$ 4.000,000,00	\$ -	\$ 4.000,000,00	\$ 6.000,000,00	\$ 4.000,000,00	40
A2.1.2.01.01.003.03	MAQUINARIA DE OFICINA, CONTABILIDAD E INFORMATICA	\$ 15.000,000,00	\$ -	\$ -	\$ -	\$ -	\$ -	\$ 2.500,000,00	\$ -	\$ 2.500,000,00	\$ 12.500,000,00	\$ 2.500,000,00	16,67
A2.1.2.01.01.003.09.01	PARTES Y ACCESORIOS	\$ 10.000,000,00	\$ -	\$ -	\$ -	\$ -	\$ -	\$ 1.000,000,00	\$ -	\$ 1.000,000,00	\$ 9.000,000,00	\$ 1.000,000,00	10
A2.1.2.01.01.003.09.02	MAQUINARIA DE INFORMATICA Y SUS PARTES, PIEZAS Y ACCESORIOS	\$ 5.000,000,00	\$ -	\$ -	\$ -	\$ -	\$ -	\$ 1.500,000,00	\$ -	\$ 1.500,000,00	\$ 3.500,000,00	\$ 1.500,000,00	30
A2.1.2.01.01.004	ACTIVOS FIJOS NO CLASIFICADOS COMO MAQUINARIA Y MUEBLES, INSTRUMENTOS MUSICALES, ARTICULOS DE	\$ 50.000,000,00	\$ -	\$ -	\$ -	\$ -	\$ -	\$ -	\$ -	\$ -	\$ 50.000,000,00	\$ -	0
A2.1.2.01.01.004.01	MUEBLES, INSTRUMENTOS MUSICALES, ARTICULOS DE	\$ 50.000,000,00	\$ -	\$ -	\$ -	\$ -	\$ -	\$ -	\$ -	\$ -	\$ 50.000,000,00	\$ -	0

CUERPO OFICIAL DE BOMBEROS DE BUARAMANGA  
 NIT - 800022620  
 INFORME DE EJECUCION CONSOLIDADO DE GASTOS DE FUNCIONAMIENTO (VIGENCIA ACTUAL)  
 A 28 DE FEBRERO DEL 2022

Rubro	Descripcion Rubro	MODIFICACIONES					TOTAL COMPROMISOS		TOTAL OBLIGACIONES - PAGOS		Presupuesto Disponible	Obligaciones	% Ejecucion	
		Presupuesto Inicial	Adicion	Reduccion	Credito	Contra credito	Presupuesto Definitivo	Compromisos del Mes	Compromisos Acumulados	Pagos del Mes				Pagos Acumulados
A.2.1.2.01.01.004.01.01	MUEBLES	\$ 30,000,000.00	\$ -	\$ -	\$ -	\$ -	\$ 30,000,000.00	\$ -	\$ -	\$ -	\$ 30,000,000.00	\$ -	0	
A.2.1.2.01.01.004.01.01	ASIENTOS	\$ 5,000,000.00	\$ -	\$ -	\$ -	\$ -	\$ 5,000,000.00	\$ -	\$ -	\$ -	\$ 5,000,000.00	\$ -	0	
A.2.1.2.01.01.004.01.01	MUEBLES DEL TIPO UTILIZADO EN LA OFICINA	\$ 10,000,000.00	\$ -	\$ -	\$ -	\$ -	\$ 10,000,000.00	\$ -	\$ -	\$ -	\$ 10,000,000.00	\$ -	0	
A.2.1.2.01.01.004.01.03	MUEBLES DE MADERA DEL TIPO USADO EN LA COCINA	\$ 10,000,000.00	\$ -	\$ -	\$ -	\$ -	\$ 10,000,000.00	\$ -	\$ -	\$ -	\$ 10,000,000.00	\$ -	0	
A.2.1.2.01.01.004.01.04	OTROS MUEBLES N.C.P	\$ 2,000,000.00	\$ -	\$ -	\$ -	\$ -	\$ 2,000,000.00	\$ -	\$ -	\$ -	\$ 2,000,000.00	\$ -	0	
A.2.1.2.01.01.004.01.06	PARTES Y PIEZAS DE MUEBLES	\$ 3,000,000.00	\$ -	\$ -	\$ -	\$ -	\$ 3,000,000.00	\$ -	\$ -	\$ -	\$ 3,000,000.00	\$ -	0	
A.2.1.2.01.01.004.01.03	ARTICULOS DE DEPORTE	\$ 20,000,000.00	\$ -	\$ -	\$ -	\$ -	\$ 20,000,000.00	\$ -	\$ -	\$ -	\$ 20,000,000.00	\$ -	0	
A.2.1.2.01.01.005	OTROS ACTIVOS FIJOS	\$ 4,000,000.00	\$ -	\$ -	\$ -	\$ -	\$ 4,000,000.00	\$ -	\$ -	\$ -	\$ 4,000,000.00	\$ -	0	
A.2.1.2.01.01.005.02	PRODUCTOS DE LA PROPIEDAD INTELECTUAL	\$ 4,000,000.00	\$ -	\$ -	\$ -	\$ -	\$ 4,000,000.00	\$ -	\$ -	\$ -	\$ 4,000,000.00	\$ -	0	
A.2.1.2.01.01.005.02.03	PROGRAMAS DE INFORMATICA Y BASES DE DATOS	\$ 3,000,000.00	\$ -	\$ -	\$ -	\$ -	\$ 3,000,000.00	\$ -	\$ -	\$ -	\$ 3,000,000.00	\$ -	0	
A.2.1.2.01.01.005.02.03	PROGRAMAS DE INFORMATICA	\$ 2,000,000.00	\$ -	\$ -	\$ -	\$ -	\$ 2,000,000.00	\$ -	\$ -	\$ -	\$ 2,000,000.00	\$ -	0	
A.2.1.2.01.01.005.02.03	GASTOS DE DESARROLLO	\$ 2,000,000.00	\$ -	\$ -	\$ -	\$ -	\$ 2,000,000.00	\$ -	\$ -	\$ -	\$ 2,000,000.00	\$ -	0	
A.2.1.2.01.01.005.02.03	BASES DE DATOS	\$ 1,000,000.00	\$ -	\$ -	\$ -	\$ -	\$ 1,000,000.00	\$ -	\$ -	\$ -	\$ 1,000,000.00	\$ -	0	
A.2.1.2.01.01.005.02.05	OTROS PRODUCTOS DE PROPIEDAD INTELECTUAL	\$ 1,000,000.00	\$ -	\$ -	\$ -	\$ -	\$ 1,000,000.00	\$ -	\$ -	\$ -	\$ 1,000,000.00	\$ -	0	
A.2.1.2.02	ADQUISICIONES DIFERENTES DE ACTIVOS	\$ 3,829,884,264.00	\$ -	\$ -	\$ -	\$ -	\$ 3,829,884,264.00	\$ 138,478,026.56	\$ 1,236,472,875.56	\$ 118,250,324.00	\$ 128,528,099.00	\$ 2,058,790,103.32	\$ 1,107,944,776.56	46.24
A.2.1.2.02.01	MATERIALES Y SUMINISTROS	\$ 496,498,995.00	\$ -	\$ -	\$ -	\$ -	\$ 496,498,995.00	\$ 76,995,568.56	\$ 96,220,469.56	\$ 7,207,616.00	\$ 15,360,577.00	\$ 400,084,618.00	\$ 80,859,892.56	19.42
A.2.1.2.02.01.001	MINERALES ELECTRICIDAD, GAS Y AGUA	\$ 94,086,803.00	\$ -	\$ -	\$ -	\$ -	\$ 94,086,803.00	\$ 7,135,676.00	\$ 15,360,577.00	\$ 7,207,616.00	\$ 15,360,577.00	\$ 78,672,426.00	\$ -	16.38
A.2.1.2.02.01.002	TEXTILES, PRENDAS DE VESTIR Y PRODUCTOS DE CUERO	\$ 286,623,500.00	\$ -	\$ -	\$ -	\$ -	\$ 286,623,500.00	\$ -	\$ 4,000,000.00	\$ -	\$ -	\$ 282,623,500.00	\$ 4,000,000.00	1.4
A.2.1.2.02.01.003	OTROS BIENES TRANSPORTABLES (EXCEPTO PRODUCTOS METALICOS, MAQUINARIA Y EQUIPO)	\$ 107,429,842.00	\$ -	\$ -	\$ -	\$ -	\$ 107,429,842.00	\$ 69,859,892.56	\$ 76,859,892.56	\$ -	\$ -	\$ 30,429,842.00	\$ 76,859,892.56	71.67
A.2.1.2.02.01.004	PRODUCTOS METALICOS Y PAQUETES DE SOFTWARE	\$ 8,358,850.00	\$ -	\$ -	\$ -	\$ -	\$ 8,358,850.00	\$ -	\$ -	\$ -	\$ -	\$ 8,358,850.00	\$ -	0
A.2.1.2.02.02	ADQUISICION DE SERVICIOS	\$ 3,330,385,269.00	\$ -	\$ -	\$ -	\$ -	\$ 3,330,385,269.00	\$ 61,482,458.00	\$ 1,137,252,406.00	\$ 111,042,708.00	\$ 113,167,522.00	\$ 1,658,705,485.32	\$ 1,024,084,884.00	50.19
A.2.1.2.02.02.005	SERVICIOS DE LA CONSTRUCCION	\$ 20,000,000.00	\$ -	\$ -	\$ -	\$ -	\$ 20,000,000.00	\$ -	\$ 2,900,000.00	\$ -	\$ -	\$ 17,100,000.00	\$ 2,900,000.00	14.5
A.2.1.2.02.02.006	SERVICIOS DE ALOJAMIENTO SERVICIOS DE SUMINISTRO DE COMIDAS Y BEBIDAS SERVICIOS DE TRANSPORTE Y SERVICIOS DE DISTRIBUCION DE ELECTRICIDAD, GAS Y AGUA	\$ 6,000,000.00	\$ -	\$ -	\$ -	\$ -	\$ 6,000,000.00	\$ -	\$ 2,500,000.00	\$ -	\$ -	\$ 3,500,000.00	\$ 2,500,000.00	41.67
A.2.1.2.02.02.007	SERVICIOS FINANCIEROS Y SERVICIOS CONEXOS, SERVICIOS INMOBILIARIOS Y SERVICIOS DE LEASING	\$ 431,446,306.00	\$ -	\$ -	\$ -	\$ -	\$ 431,446,306.00	\$ -	\$ 1,111,879,730.00	\$ -	\$ -	\$ 315,838,321.32	\$ 1,111,879,730.00	26.8
A.2.1.2.02.02.008	SERVICIOS PRESTADOS A LAS EMPRESAS Y SERVICIOS DE PRODUCCION	\$ 2,826,938,963.00	\$ -	\$ -	\$ -	\$ -	\$ 2,826,938,963.00	\$ 60,431,553.00	\$ 1,013,071,235.00	\$ 109,633,468.00	\$ 1,111,158,282.00	\$ 1,283,168,605.00	\$ 901,912,953.00	54.61
A.2.1.2.02.02.010	VIATICOS DE LOS FUNCIONARIOS EN COMISION	\$ 46,000,000.00	\$ -	\$ -	\$ -	\$ -	\$ 46,000,000.00	\$ 1,050,905.00	\$ 6,901,441.00	\$ 1,409,240.00	\$ 2,009,240.00	\$ 39,098,559.00	\$ 4,892,201.00	15
A.2.1.2.02.03	GASTOS IMPREVISTOS	\$ 3,000,000.00	\$ -	\$ -	\$ -	\$ -	\$ 3,000,000.00	\$ -	\$ 57,432,260.04	\$ -	\$ -	\$ 421,965,590.00	\$ 18,382,186.04	11.38
AS.2.1.3	TRANSFERENCIAS CORRIENTES	\$ 479,415,664.00	\$ -	\$ -	\$ -	\$ -	\$ 479,415,664.00	\$ 38,119,324.04	\$ 57,432,260.04	\$ 20,737,138.00	\$ 39,050,074.00	\$ 421,965,590.00	\$ 18,382,186.04	14.5
AS.2.1.3.07	PRESTACIONES PARA CUBRIR RIESGOS SOCIALES	\$ 379,415,664.00	\$ -	\$ -	\$ -	\$ -	\$ 379,415,664.00	\$ 38,695,122.04	\$ 55,008,058.04	\$ 18,312,936.00	\$ 36,625,872.00	\$ 324,389,792.00	\$ 18,382,186.04	14.5
AS.2.1.3.07.02	PRESTACIONES SOCIALES RELACIONADAS CON EL EMPLEO	\$ 379,415,664.00	\$ -	\$ -	\$ -	\$ -	\$ 379,415,664.00	\$ 38,695,122.04	\$ 55,008,058.04	\$ 18,312,936.00	\$ 36,625,872.00	\$ 324,389,792.00	\$ 18,382,186.04	14.5
AS.2.1.3.07.02.001	MESADAS PENSIONALES (DE PENSIONES)	\$ 267,013,054.00	\$ -	\$ -	\$ -	\$ -	\$ 267,013,054.00	\$ 18,312,936.00	\$ 36,625,872.00	\$ 18,312,936.00	\$ 36,625,872.00	\$ 230,387,182.00	\$ -	13.72
A.2.1.3.07.02.001.02	MESADAS PENSIONALES A CARGO DE LA ENTIDAD (DE PENSIONES)	\$ 267,013,054.00	\$ -	\$ -	\$ -	\$ -	\$ 267,013,054.00	\$ 18,312,936.00	\$ 36,625,872.00	\$ 18,312,936.00	\$ 36,625,872.00	\$ 230,387,182.00	\$ -	13.72
AS.2.1.3.07.02.002	CUOTAS PARTES PENSIONALES (DE PENSIONES)	\$ 26,701,305.00	\$ -	\$ -	\$ -	\$ -	\$ 26,701,305.00	\$ -	\$ -	\$ -	\$ -	\$ 26,701,305.00	\$ -	0
AS.2.1.3.07.02.002.02	CUOTAS PARTES PENSIONALES A CARGO DE LA ENTIDAD (DE PENSIONES)	\$ 26,701,305.00	\$ -	\$ -	\$ -	\$ -	\$ 26,701,305.00	\$ -	\$ -	\$ -	\$ -	\$ 26,701,305.00	\$ -	0
AS.2.1.3.07.02.003	BONOS PENSIONALES (DE PENSIONES)	\$ 26,701,305.00	\$ -	\$ -	\$ -	\$ -	\$ 26,701,305.00	\$ -	\$ -	\$ -	\$ -	\$ 26,701,305.00	\$ -	0
AS.2.1.3.07.02.003.02	BONOS PENSIONALES A CARGO DE LA ENTIDAD (DE PENSIONES)	\$ 26,701,305.00	\$ -	\$ -	\$ -	\$ -	\$ 26,701,305.00	\$ -	\$ -	\$ -	\$ -	\$ 26,701,305.00	\$ -	0

CUERPO OFICIAL DE BOMBEROS DE BUARAMANGA  
 NIT - 800022620  
 INFORME DE EJECUCION CONSOLIDADO DE GASTOS DE FUNCIONAMIENTO (VIGENCIA ACTUAL)  
 A 28 DE FEBRERO DEL 2022

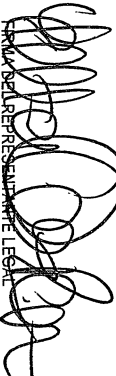
Rubro	Descripcion Rubro	MODIFICACIONES				TOTAL COMPROMISOS			TOTAL OBLIGACIONES - PAGOS		Presupuesto Disponible	Obligaciones	% Ejecucion
		Presupuesto Inicial	Adicion	Reduccion	Credito	Contra credito	Presupuesto Definitivo	Compromisos del Mes	Compromisos Acumulados	Pagos del Mes			
A3.2.1.3.07.02.031	PROGRAMA DE SALUD OCUPACIONAL (NO DE PENSIONES)	\$ 59,000,000.00	\$ -	\$ -	\$ -	\$ -	\$ 18,382,186.04	\$ 18,382,186.04	\$ -	\$ -	\$ 40,600,000.00	\$ 18,382,186.04	31.19
A.2.1.3.13	SENTENCIAS Y CONCILIACIONES	\$ 100,000,000.00	\$ -	\$ -	\$ -	\$ -	\$ 2,424,202.00	\$ 2,424,202.00	\$ 2,424,202.00	\$ 2,424,202.00	\$ 97,575,798.00	\$ 2,424,202.00	2.42
A.2.1.3.13.01	FALLOS NACIONALES	\$ 100,000,000.00	\$ -	\$ -	\$ -	\$ -	\$ 2,424,202.00	\$ 2,424,202.00	\$ 2,424,202.00	\$ 2,424,202.00	\$ 97,575,798.00	\$ 2,424,202.00	2.42
A.2.1.3.13.01.001	SENTENCIAS	\$ 50,000,000.00	\$ -	\$ -	\$ -	\$ -	\$ 2,420,502.00	\$ 2,420,502.00	\$ 2,420,502.00	\$ 2,420,502.00	\$ 47,579,498.00	\$ 2,420,502.00	4.84
A.2.1.3.13.01.002	CONCILIACIONES	\$ 40,000,000.00	\$ -	\$ -	\$ -	\$ -	\$ 3,700.00	\$ 3,700.00	\$ 3,700.00	\$ 3,700.00	\$ 99,986,300.00	\$ 3,700.00	0.01
A.2.1.3.13.01.003	LAUDOS ARBITRALES	\$ 10,000,000.00	\$ -	\$ -	\$ -	\$ -	\$ -	\$ -	\$ -	\$ -	\$ 10,000,000.00	\$ -	0
A.2.1.8	GASTOS POR TRIBUTOS, MULTAS, SANCIONES E INTERESES	\$ 140,836,429.00	\$ -	\$ -	\$ -	\$ -	\$ 4,608,397.00	\$ 8,677,614.00	\$ 4,608,397.00	\$ 8,577,614.00	\$ 132,158,815.00	\$ 8,577,614.00	6.16
A.2.1.8.01	IMPUESTOS	\$ 85,105,824.00	\$ -	\$ -	\$ -	\$ -	\$ 639,180.00	\$ 639,180.00	\$ 639,180.00	\$ 639,180.00	\$ 84,466,644.00	\$ 639,180.00	0.75
A.2.1.8.01.14	GRAVAMEN A LOS MOVIMIENTOS FINANCIEROS	\$ 200,000.00	\$ -	\$ -	\$ -	\$ -	\$ -	\$ -	\$ -	\$ -	\$ 200,000.00	\$ -	0
A.2.1.8.01.51	IMPUESTO SOBRE VEHICULOS AUTOMOTORES	\$ 18,757,330.00	\$ -	\$ -	\$ -	\$ -	\$ -	\$ -	\$ -	\$ -	\$ 18,757,330.00	\$ -	0
A.2.1.8.01.52	IMPUESTO PREDIAL UNIFICADO	\$ 2,800,000.00	\$ -	\$ -	\$ -	\$ -	\$ 639,180.00	\$ 639,180.00	\$ 639,180.00	\$ 639,180.00	\$ 2,800,000.00	\$ 639,180.00	8.51
A.2.1.8.01.54	IMPUESTO DE INDUSTRIA Y COMERCIO	\$ 7,513,266.00	\$ -	\$ -	\$ -	\$ -	\$ -	\$ -	\$ -	\$ -	\$ 6,874,086.00	\$ -	0
A.2.1.8.01.56	IMPUESTO DE ALUMBRADO PUBLICO	\$ 100,000.00	\$ -	\$ -	\$ -	\$ -	\$ -	\$ -	\$ -	\$ -	\$ -	\$ 100,000.00	100
A.2.1.8.02	ESTAMPILLAS	\$ 47,630,605.00	\$ -	\$ -	\$ -	\$ -	\$ 3,969,217.00	\$ 7,938,434.00	\$ 3,969,217.00	\$ 7,938,434.00	\$ 39,692,171.00	\$ 7,938,434.00	16.67
1230.2.1.8.04	CONTRIBUCIONES	\$ 47,630,605.00	\$ -	\$ -	\$ -	\$ -	\$ 3,969,217.00	\$ 7,938,434.00	\$ 3,969,217.00	\$ 7,938,434.00	\$ 39,692,171.00	\$ 7,938,434.00	16.67
1230.2.1.8.04.01	CUOTA DE FISCALIZACION Y AUDITAJE	\$ 47,630,605.00	\$ -	\$ -	\$ -	\$ -	\$ 3,969,217.00	\$ 7,938,434.00	\$ 3,969,217.00	\$ 7,938,434.00	\$ 39,692,171.00	\$ 7,938,434.00	16.67
1240.2.1.8.05	MULTAS, SANCIONES E INTERESES DE MORA	\$ 3,000,000.00	\$ -	\$ -	\$ -	\$ -	\$ -	\$ -	\$ -	\$ -	\$ 3,000,000.00	\$ -	0
1240.2.1.8.05.01	MULTAS Y SANCIONES	\$ 3,000,000.00	\$ -	\$ -	\$ -	\$ -	\$ -	\$ -	\$ -	\$ -	\$ 3,000,000.00	\$ -	0
1240.2.1.8.05.01.002	MULTAS JUDICIALES	\$ 1,000,000.00	\$ -	\$ -	\$ -	\$ -	\$ -	\$ -	\$ -	\$ -	\$ 1,000,000.00	\$ -	0
A.2.1.8.05.01.003	SANCIONES CONTRACTUALES	\$ 1,000,000.00	\$ -	\$ -	\$ -	\$ -	\$ -	\$ -	\$ -	\$ -	\$ 1,000,000.00	\$ -	0
A.2.1.8.05.01.004	SANCIONES ADMINISTRATIVAS	\$ 5,000,000.00	\$ -	\$ -	\$ -	\$ -	\$ -	\$ -	\$ -	\$ -	\$ 5,000,000.00	\$ -	0
A.2.1.8.05.02	INTERESES DE MORA	\$ 796,617,496.00	\$ -	\$ -	\$ -	\$ -	\$ 293,500,000.00	\$ 293,500,000.00	\$ 12,083,334.00	\$ 12,083,334.00	\$ 1,605,750,000.00	\$ 12,083,334.00	17.92
B.2.2	SERVICIO DE LA DEUDA PUBLICA	\$ 796,617,496.00	\$ -	\$ -	\$ -	\$ -	\$ 293,500,000.00	\$ 293,500,000.00	\$ 12,083,334.00	\$ 12,083,334.00	\$ 1,605,750,000.00	\$ 12,083,334.00	17.92
B.2.2.2	SERVICIO DE LA DEUDA PUBLICA INTERNA	\$ 796,617,496.00	\$ -	\$ -	\$ -	\$ -	\$ 293,500,000.00	\$ 293,500,000.00	\$ 12,083,334.00	\$ 12,083,334.00	\$ 1,605,750,000.00	\$ 12,083,334.00	17.92
B.2.2.2.04	APORTES AL FONDO DE CONTINGENCIAS	\$ 1,935,000,000.00	\$ -	\$ -	\$ -	\$ -	\$ 1,935,000,000.00	\$ 1,935,000,000.00	\$ 900,000.00	\$ 900,000.00	\$ 1,017,000,000.00	\$ 900,000.00	1.74
C.2.3	ADQUISICION DE BIENES Y SERVICIOS	\$ 1,035,000,000.00	\$ -	\$ -	\$ -	\$ -	\$ 1,035,000,000.00	\$ 1,035,000,000.00	\$ 900,000.00	\$ 900,000.00	\$ 1,017,000,000.00	\$ 900,000.00	1.74
C.2.3.2	ADQUISICION DE BIENES Y SERVICIOS	\$ 1,035,000,000.00	\$ -	\$ -	\$ -	\$ -	\$ 1,035,000,000.00	\$ 1,035,000,000.00	\$ 900,000.00	\$ 900,000.00	\$ 1,017,000,000.00	\$ 900,000.00	1.74
C.2.3.2.01	ACTIVOS FIJOS	\$ 1,035,000,000.00	\$ -	\$ -	\$ -	\$ -	\$ 1,035,000,000.00	\$ 1,035,000,000.00	\$ 900,000.00	\$ 900,000.00	\$ 1,017,000,000.00	\$ 900,000.00	1.74
C.2.3.2.01.01	EDIFICACIONES Y ESTRUCTURAS	\$ 10,000,000.00	\$ -	\$ -	\$ -	\$ -	\$ 10,000,000.00	\$ 10,000,000.00	\$ -	\$ -	\$ 10,000,000.00	\$ -	0
C.2.3.2.01.01.001	EDIFICACIONES DISTINTAS A VIVIENDAS	\$ 10,000,000.00	\$ -	\$ -	\$ -	\$ -	\$ 10,000,000.00	\$ 10,000,000.00	\$ -	\$ -	\$ 10,000,000.00	\$ -	0
C.2.3.2.01.01.001.02	OTROS EDIFICIOS NO RESIDENCIALES	\$ 10,000,000.00	\$ -	\$ -	\$ -	\$ -	\$ 10,000,000.00	\$ 10,000,000.00	\$ -	\$ -	\$ 10,000,000.00	\$ -	0
C.2.3.2.01.01.003	MAQUINARIA Y EQUIPO	\$ 600,000,000.00	\$ -	\$ -	\$ -	\$ -	\$ 600,000,000.00	\$ 600,000,000.00	\$ 900,000.00	\$ 900,000.00	\$ 582,000,000.00	\$ 900,000.00	3
C.2.3.2.01.01.003.02	MAQUINARIA PARA USOS ESPECIALES	\$ 100,000,000.00	\$ -	\$ -	\$ -	\$ -	\$ 100,000,000.00	\$ 100,000,000.00	\$ -	\$ -	\$ 100,000,000.00	\$ -	0
C.2.3.2.01.01.003.02.08	OTRA MAQUINARIA PARA USOS ESPECIALES Y SUS PARTES Y PIEZAS	\$ 100,000,000.00	\$ -	\$ -	\$ -	\$ -	\$ 100,000,000.00	\$ 100,000,000.00	\$ -	\$ -	\$ 100,000,000.00	\$ -	0
C.2.3.2.01.01.003.03	MAQUINARIA DE OFICINA, CONTABILIDAD E INFORMATICA/ PARTES Y ACCESORIOS	\$ 480,000,000.00	\$ -	\$ -	\$ -	\$ -	\$ 480,000,000.00	\$ 480,000,000.00	\$ -	\$ -	\$ 480,000,000.00	\$ -	0
C.2.3.2.01.01.003.03.01	MAQUINAS PARA OFICINA Y CONTABILIDAD, Y SUS PARTES Y ACCESORIOS	\$ 10,000,000.00	\$ -	\$ -	\$ -	\$ -	\$ 10,000,000.00	\$ 10,000,000.00	\$ -	\$ -	\$ 10,000,000.00	\$ -	0
C.2.3.2.01.01.003.03.02	MAQUINARIA DE INFORMATICA Y SUS PARTES, PIEZAS Y ACCESORIOS	\$ 470,000,000.00	\$ -	\$ -	\$ -	\$ -	\$ 470,000,000.00	\$ 470,000,000.00	\$ -	\$ -	\$ 470,000,000.00	\$ -	0
C.2.3.2.01.01.003.05	EQUIPO Y APARATOS DE RADIO, TELEVISION Y COMUNICACION	\$ 20,000,000.00	\$ -	\$ -	\$ -	\$ -	\$ 20,000,000.00	\$ 20,000,000.00	\$ 900,000.00	\$ 900,000.00	\$ 2,000,000.00	\$ 900,000.00	90
C.2.3.2.01.01.003.05.03	RADIODRECEPTORES Y RECEPTORES DE TELEVISION SONIDO Y VIDEO MICROFONOS, ALTAVOCES, AMPLIFICADORES, ETC.	\$ 20,000,000.00	\$ -	\$ -	\$ -	\$ -	\$ 20,000,000.00	\$ 20,000,000.00	\$ 900,000.00	\$ 900,000.00	\$ 2,000,000.00	\$ 900,000.00	90
C.2.3.2.01.01.005	OTROS ACTIVOS	\$ 425,000,000.00	\$ -	\$ -	\$ -	\$ -	\$ 425,000,000.00	\$ 425,000,000.00	\$ -	\$ -	\$ 425,000,000.00	\$ -	0


CUERPO OFICIAL DE BOMBEROS DE BUCARAMANGA  
 NIT - 800022620  
 INFORME DE EJECUCION CONSOLIDADO DE GASTOS DE FUNCIONAMIENTO (VIGENCIA ACTUAL)  
 A 28 DE FEBRERO DEL 2022


Rubro	Descripcion Rubro	MODIFICACIONES					TOTAL COMPROMISOS		TOTAL OBLIGACIONES - PAGOS		Presupuesto Disponible	Obligaciones	% Ejecucion
		Presupuesto Inicial	Adicion	Reduccion	Credito	Contra credito	Presupuesto Definitivo	Compromisos del Mes	Compromisos Acumulados	Pagos del Mes			
C.2.3.2.01.01.005.02	PRODUCTOS DE LA PROPIEDAD INTELECTUAL	\$ 425,000,000.00	\$ -	\$ -	\$ -	\$ -	\$ 425,000,000.00	\$ -	\$ -	\$ -	\$ 425,000,000.00	\$ -	0
C.2.3.2.01.01.005.02.03	PROGRAMAS DE INFORMATICA Y BASES DE DATOS	\$ 420,000,000.00	\$ -	\$ -	\$ -	\$ -	\$ 420,000,000.00	\$ -	\$ -	\$ -	\$ 420,000,000.00	\$ -	0
C.2.3.2.01.01.005.02.03.01	PROGRAMAS DE INFORMATICA	\$ 370,000,000.00	\$ -	\$ -	\$ -	\$ -	\$ 370,000,000.00	\$ -	\$ -	\$ -	\$ 370,000,000.00	\$ -	0
C.2.3.2.01.01.005.02.03.01.01	PAQUETES DE SOFTWARE	\$ 320,000,000.00	\$ -	\$ -	\$ -	\$ -	\$ 320,000,000.00	\$ -	\$ -	\$ -	\$ 320,000,000.00	\$ -	0
C.2.3.2.01.01.005.02.03.01.01.01	GASTOS DE DESARROLLO	\$ 50,000,000.00	\$ -	\$ -	\$ -	\$ -	\$ 50,000,000.00	\$ -	\$ -	\$ -	\$ 50,000,000.00	\$ -	0
C.2.3.2.01.01.005.02.03.02	BASES DE DATOS	\$ 50,000,000.00	\$ -	\$ -	\$ -	\$ -	\$ 50,000,000.00	\$ -	\$ -	\$ -	\$ 50,000,000.00	\$ -	0
C.2.3.2.01.01.005.02.05	OTROS PRODUCTOS DE PROPIEDAD INTELECTUAL	\$ 5,000,000.00	\$ -	\$ -	\$ -	\$ -	\$ 5,000,000.00	\$ -	\$ -	\$ -	\$ 5,000,000.00	\$ -	0
C.2.3.2.02	ADQUISICIONES DIFERENTES DE PROPIEDAD INTELECTUAL	\$ 900,000,000.00	\$ -	\$ -	\$ -	\$ -	\$ 900,000,000.00	\$ -	\$ -	\$ -	\$ 900,000,000.00	\$ -	0
C.2.3.2.02.02	ADQUISICION DE SERVICIOS	\$ 900,000,000.00	\$ -	\$ -	\$ -	\$ -	\$ 900,000,000.00	\$ -	\$ -	\$ -	\$ 900,000,000.00	\$ -	0
C.2.3.2.02.02.005	SERVICIOS DE LA CONSTRUCCION	\$ 100,000,000.00	\$ -	\$ -	\$ -	\$ -	\$ 100,000,000.00	\$ -	\$ -	\$ -	\$ 100,000,000.00	\$ -	0
C.2.3.2.02.02.006	SERVICIOS DE ALOJAMIENTO SERVICIOS DE SUMINISTRO	\$ 40,000,000.00	\$ -	\$ -	\$ -	\$ -	\$ 40,000,000.00	\$ -	\$ -	\$ -	\$ 40,000,000.00	\$ -	0
C.2.3.2.02.02.008	SERVICIOS PRESTADOS A LAS EMPRESAS Y SERVICIOS D	\$ 360,000,000.00	\$ -	\$ -	\$ -	\$ -	\$ 360,000,000.00	\$ -	\$ -	\$ -	\$ 360,000,000.00	\$ -	0
C.2.3.2.02.02.009	SERVICIOS PARA LA COMUNIDAD, SOCIALES Y PERSONAL	\$ 400,000,000.00	\$ -	\$ -	\$ -	\$ -	\$ 400,000,000.00	\$ -	\$ -	\$ -	\$ 400,000,000.00	\$ -	0
	Cuentas por pagar vigencia 2021	\$ 674,711,381.80	\$ -	\$ -	\$ -	\$ -	\$ 674,711,381.80	\$ -	\$ -	\$ -	\$ 674,711,381.80	\$ -	77.81
	Reservas presupuestales vigencia 2021	\$ 807,384,316.05	\$ -	\$ -	\$ -	\$ -	\$ 807,384,316.05	\$ -	\$ -	\$ -	\$ 807,384,316.05	\$ -	0.00%

NOTAS:

Aprobacion del Presupuesto : Actas de Junta Directiva N° 007 (21/Sept/2021) y N° 10 (01/Dic/2021)- Acdo Mpal N° 039 (15/Dic/2021)- Resolucion N°0397 (20/dic/2020)  
 Rezago Presupuestal: Resoluciones Cuentas Por Pagar N° 007 (18/Ene/2022) y Reservas Presupuestales N° 008 (18/Ene/2022)  
 PAC : Actas de Junta Directiva N° 007 (21/Sept/2021) y N° 10 (01/Dic/2021)

FIRMA REPRESENTANTE LEGAL  
  
 NOMBRE: YELITZA OLIVEROS RAMIREZ  
 C.C. 63356.268 Bucaramanga  
 apoyó: Yelina Escobar Jerez

FIRMA DIRECTOR ADMINISTRATIVO Y FINANCIERO  
  
 NOMBRE: DAIDITH SILVANA HERNANDEZ SIDRA  
 C.C. 11098.676.480 Bucaramanga

FIRMA JEFE DE PRESUPUESTO  
  
 NOMBRE: AMANDA LUCIA BARCEÑAS MANTILLA  
 C.C. 63350.217 Bucaramanga



FORMATO REZAGO PRESUPUESTAL : EJECUCION CUENTAS POR PAGAR 2021 (RESOLUCION 007 18/ENE/2022)

Código: PA-GF-PRE-FR-009

Fecha: 2017/06/14

Original: Dirección Administrativa y Financiera  
 Revisa: Comité de Calidad  
 Aprueba: Dirección General

BOMBEROS DE BUCARAMANGA

Version: 1

Páginas

1

Identificación Presupuestal	obligación	Valor de la obligación	CDP Nro.	RP Nro.	Pagos Enero	Pagos Febrero	Total Pagos	saldo por pagar	
2	Gastos								
2.1	Funcionamiento								
2.1.1	Gastos de personal								
2.1.1.01	Planta de personal permanente								
2.1.1.01.01	Factores constitutivos de salario								
2.1.1.01.01.001	Factores salariales comunes								
	JACKELINE RODRIGUEZ MARTINEZ	20,210,413.00	414	572		20,210,413.00	20,210,413.00	-	
2.1.1.01.01.001	Contribuciones inherentes a la nómina								
	INTERESES A LAS CESANTIAS PERSONAL REGIMEN ANUALIZADO	32,949,658.00	Varios	Varios	31,087,660.00	314,386.00	31,402,026.00	1,547,632.00	
	CAJA DE PREVISION SOCIAL MUNICIPAL	17,583,957.00	411	566		17,583,957.00	17,583,957.00	-	
	FONDO DE PENSIONES PROTECCION	5,797,606.00	Varios	Varios	5,797,606.00	5,797,606.00	5,797,606.00	-	
	FONDO DE PENSIONES Y CESANTIAS PORVENIR S A	114,702,464.00	Varios	Varios	114,702,464.00	114,702,464.00	114,702,464.00	-	
	FONDO NACIONAL DEL AHORRO	22,384,872.00	Varios	Varios	22,384,872.00	22,384,872.00	22,384,872.00	-	
	SKANDIA FONDO DE CESANTIAS	117,208,319.00	Varios	Varios	117,208,319.00	117,208,319.00	117,208,319.00	-	
	APORTES EN LINEA	14,595,365.00	Varios	Varios	14,595,365.00	14,595,365.00	14,595,365.00	-	
2.1.2	Adquisición de bienes y servicios	272,028,156.00	Varios	Varios	272,028,156.00		272,028,156.00	-	
2.1.2.02	Adquisiciones diferentes de activos								
	Materiales y suministros								
2.1.2.02.01	GNVC BUCARAMANGA SAS	9,085,672.26	100	181		9,085,672.26	9,085,672.26	-	
2.1.2.02.02	Adquisición de servicios								
	ASEAR S A E S P	1,851,347.54	Varios	Varios		1,851,347.54	1,851,347.54	-	
2.1.3	Transferenci corrientes								
2.1.3.07	Prestaciones para cubrir riesgos sociales								
	Prestaciones socialesrelacionadas con el empleo								
2.1.3.07	AGROFUMIGACION INDUSTRIAL SAS	4,432,000.00	148	220		4,432,000.00	4,432,000.00	-	
2.3.13	Sentencias y conciliaciones								
	APORTES EN LINEA	16,810,800.00	Varios	Varios		16,810,800.00	16,810,800.00	-	
2.3	Inversión								
2.3.2.01	adquisición de activos no financieros								
2.3.2.01.01	Activos fijos								
	Maquinaria y equipo								
2.3.2.01.01.003	FALABELLA DE COLOMBIA S A	25,070,752.00	362	494		25,070,752.00	25,070,752.00	-	
<b>Total cuentas por pagar</b>					<b>674,711,381.88</b>	<b>303,115,816.00</b>	<b>370,047,933.80</b>	<b>673,163,749.80</b>	<b>1,547,632.00</b>

FIRMA DEL PRESIDENTE  
 NOMBRE: YELITZA QUIJEROS RAMIREZ  
 C.C. 63 536.268 Bucaramanga  
 apoyo: Valma Escobar Jerez

FIRMA DIRECTOR ADMINISTRATIVO Y FINANCIERO  
 NOMBRE: DAIRITH SILVA HERNANDEZ ISIDRO  
 C.C. 1098.676.480 Bucaramanga

FIRMA JEFE DE PRESUPUESTO  
 NOMBRE: AMANDA BARCENAS MANTILLA  
 C.C. 63350.217 Bucaramanga

**FORMATO REZAGO PRESUPUESTAL : EJECUCION RESERVAS PRESUPUESTALES 2021  
(RESOLUCION 008 18/ENE/2022)**

Código: PA-GF-PRE-FR-009  
Fecha: 2017/06/14

Origen: Dirección Administrativa y Financiera

Revisa: Comité de Calidad


Aprobada: Dirección General


Versión: 1


Páginas 1

**BOMBEROS DE BUCARAMANGA**

Rp Nro.	Descripción de Fondos	Nro. Doc. Contratista	Contratista	Nº contrato	Valor reserva	Pagos Enero	Pagos Febrero	Total Pagos	saldo por pagar
43	Recursos propios	63.285.366	MARIA ANGELES BOTERO ORTIZ	025-2021	3.900.000,00	-	-	-	3.900.000,00
44	Recursos propios	63.285.366	MARIA ANGELES BOTERO ORTIZ	026-2021	1.700.000,00	-	-	-	1.700.000,00
133	Recursos propios	890.204.109	DIRECCION DE TRANSITO DE BUCARAMANGA	040-2021	4.000.000,00	-	-	-	4.000.000,00
181	Recursos propios	900.349.039	GNVC BUCARAMANGA SAS	049-2021	3.262.685,69	-	-	-	3.262.685,69
430	Recursos propios	76.325.377	BERMORI GRANADA VALENCIA	093-2021	26.659.216,45	-	-	-	26.659.216,45
430	Recursos propios	76.325.377	BERMORI GRANADA VALENCIA	093-2021	106.974.496,91	-	-	-	106.974.496,91
472	Recursos propios	900.260.120	CI M CA S A S	102-2021	379.490.000,00	-	-	-	379.490.000,00
473	Recursos propios	900.642.766	DELTA PLUS COLOMBIA SAS	103-2021	174.029.825,00	-	-	-	174.029.825,00
474	Recursos propios	900.642.766	DELTA PLUS COLOMBIA SAS	104-2021	107.368.092,00	-	-	-	107.368.092,00
<b>Total Reservas Presupuestales</b>					<b>807.384.316,05</b>	<b>-</b>	<b>-</b>	<b>-</b>	<b>807.384.316,05</b>

  
**FIRMA DEL REPRESENTANTE LEON**  
 NOMBRE: YELITZA OLIVEROS RAMIREZ  
 C.C. 63536.268 Bucaramanga  
 apoyo: Yolima Escobar Jerez

  
**FIRMA DIRECTOR ADMINISTRATIVO Y FINANCIERO**  
 NOMBRE: DAHIDIA SILVANA HERNANDEZ ISDRO  
 C.C. 1098.676.480 Bucaramanga

  
**FIRMA JEFE DE PRESUPUESTO**  
 NOMBRE: AMANDA LUCA BARCENAS MANTILLA  
 C.C. 63350.217 Bucaramanga