

**BOMBEROS DE BUCCARAMANGA VIGENCIA FISCAL 2021**  
EJECUCION PRESUPUESTAL DE GASTOS

PERIODO: 01/ENERO/2021 A 31/DICIEMBRE/2021

**COMPROMISOS**

Código Completo	Fecha Impresión: 03/Febrero/2022	Nombre de la Cuenta	Presupuesto Inicial	Adiciones	Reducciones	Credito	Contracted	Presupuesto Final	Diciembre	Total	Obligación	Saldo por comprometer	% Ejecución
1	2	3	4	5	6	7	8=(3+4+5+6+7)	9=(8+9+10+11)	10=(12+13+14)	11=(9+10+11)	12=(15+16+17)	13=(18+19)	14=(14/13)
2	Gastos	15,793,291,937.00	9,877,985,097.67	0.00	15,403,361,345.00	15,403,361,345.00	25,671,277,034.67	1,284,831,425.07	13,936,157,952.88	1,482,095,697.85	11,735,119,081.79	54%	
2.1	Gastos de personal	4,714,789,315.00	5,157,985,097.67	0.00	13,858,983,642.00	4,947,721,439.00	18,784,036,615.67	1,246,467,672.99	12,311,281,426.31	689,162,531.94	6,472,755,189.36	66%	
2.1.1	Gastos de personal permanente	1,360,281,304.00	613,029,625.00	0.00	9,034,467,697.00	655,164,494.00	10,332,614,132.00	1,017,382,222.00	8,715,953,358.00	617,460,810.00	1,636,660,774.00	84%	
2.1.1.01	Factores constitutivos de salario	1,360,281,304.00	613,029,625.00	0.00	5,792,800,422.00	277,364,215.00	6,742,594,466.00	722,276,022.00	5,588,853,875.00	617,460,810.00	1,636,660,774.00	84%	
2.1.1.01.01	Factores salariales comunes	774,128,634.00	463,029,625.00	0.00	5,792,800,422.00	277,364,215.00	6,742,594,466.00	722,276,022.00	5,588,853,875.00	617,460,810.00	1,636,660,774.00	83%	
2.1.1.01.01.0001	Sueldo básico	625,600,620.00	48,029,625.00	0.00	2,595,418,696.00	165,278,424.00	3,103,770,517.00	247,159,384.00	2,761,238,749.00	2,761,238,749.00	342,531,768.00	89%	
2.1.1.01.01.0001.01	Horas extras, dominicales, festivos y recargos	7,000,000.00	150,000,000.00	0.00	2,411,045,773.00	0.00	2,568,045,773.00	322,373,456.00	2,050,070,062.00	0.00	517,975,711.00	80%	
2.1.1.01.01.0001.02	Subsidio de alimentación	279,124.00	0.00	0.00	2,000,000.00	0.00	2,279,124.00	0.00	0.00	0.00	2,279,124.00	0%	
2.1.1.01.01.0001.04	Prima de servicio	52,133,385.00	50,000,000.00	0.00	215,446,494.00	52,072,505.00	265,507,374.00	125,796,510.00	249,344,292.00	0.00	1,967,762.00	94%	
2.1.1.01.01.0001.06	Bonificación por servicios prestados	18,246,685.00	15,000,000.00	0.00	78,979,901.00	0.00	112,226,586.00	5,391,250.00	89,597,153.00	1,967,762.00	22,629,433.00	80%	
2.1.1.01.01.0001.08	Prestaciones sociales	70,868,820.00	200,000,000.00	0.00	479,909,560.00	60,013,286.00	690,765,094.00	21,555,442.00	438,603,619.00	7,730,493.00	252,161,475.00	63%	
2.1.1.01.01.0001.08.01	Prima de navidad	38,937,122.00	100,000,000.00	0.00	339,038,526.00	37,489,624.00	440,486,024.00	78,069.00	288,250,159.00	1,101,010.00	152,235,865.00	65%	
2.1.1.01.01.0001.08.02	Prima de vacaciones	31,931,698.00	100,000,000.00	0.00	140,871,034.00	22,523,662.00	250,279,070.00	21,477,373.00	150,353,460.00	6,629,483.00	99,925,610.00	60%	
2.1.1.01.02.0001	Contribuciones inherentes a la nómina	256,282,331.00	40,000,000.00	0.00	2,885,755,675.00	189,780,711.00	2,992,257,295.00	87,977,477.00	2,741,829,127.00	597,314,675.00	250,428,168.00	92%	
2.1.1.01.02.0002	Aportes a la seguridad social en pensiones	75,069,600.00	0.00	0.00	1,120,656,427.00	33,520,096.00	1,122,205,931.00	87,368,363.00	1,041,792,610.00	122,191,467.00	80,413,321.00	93%	
2.1.1.01.02.0003	Aportes a la seguridad social en salud	53,173,200.00	0.00	0.00	422,925,515.00	32,673,646.00	443,425,069.00	35,638,459.00	426,276,013.00	49,295,189.00	17,149,056.00	96%	
2.1.1.01.02.0004	Aportes de cesantías	60,659,366.00	0.00	0.00	514,978,481.00	56,332,034.00	519,305,813.00	73,342,055.00	496,213,804.00	325,286,519.00	23,092,009.00	96%	
2.1.1.01.02.0005	Aportes a cajas de compensación familiar	29,268,330.00	10,000,000.00	0.00	202,167,389.00	2,023,470.00	239,412,249.00	17,350,500.00	212,693,480.00	28,402,500.00	26,718,769.00	89%	
2.1.1.01.02.0006	Aportes generales al sistema de riesgos laborales	3,312,800.00	10,000,000.00	0.00	370,526,400.00	20,909,900.00	362,929,300.00	25,566,500.00	298,943,800.00	36,633,100.00	63,985,500.00	82%	
2.1.1.01.02.0007	Aportes al ICBF	20,879,421.00	10,000,000.00	0.00	152,700,418.00	2,592,479.00	180,987,360.00	13,013,900.00	159,538,220.00	21,302,400.00	21,449,140.00	88%	
2.1.1.01.02.007	Aportes al SENA	13,919,614.00	10,000,000.00	0.00	101,801,045.00	1,729,086.00	123,991,573.00	8,677,700.00	106,371,200.00	14,203,500.00	17,620,373.00	86%	
2.1.1.01.03	Remuneraciones no constitutivas de factor salarial	329,870,339.00	110,000,000.00	0.00	365,911,598.00	188,019,668.00	617,762,369.00	34,128,723.00	385,270,356.00	10,447,880.00	232,492,013.00	62%	
2.1.1.01.03.0001	Prestaciones sociales	57,571,714.00	110,000,000.00	0.00	208,090,418.00	30,198,388.00	345,463,744.00	34,128,723.00	160,616,377.00	10,447,880.00	184,847,367.00	46%	
2.1.1.01.03.001.01	Vacaciones	44,096,156.00	100,000,000.00	0.00	182,231,827.00	30,198,388.00	296,129,594.00	26,754,411.00	180,014,526.00	0.00	116,115,068.00	61%	
2.1.1.01.03.001.02	Indemnización por vacaciones	10,000,000.00	10,000,000.00	0.00	11,495,491.00	0.00	31,495,491.00	4,979,686.00	31,457,822.00	9,698,256.00	37,909.00	100%	
2.1.1.01.03.001.03	Bonificación especial de recreación	3,475,559.00	0.00	0.00	14,363,100.00	0.00	17,838,659.00	2,394,626.00	16,570,192.00	749,624.00	1,268,467.00	93%	
2.1.1.01.03.020	Estímulos a los empleados del Estado	272,298,625.00	0.00	0.00	157,821,180.00	157,821,180.00	272,298,625.00	0.00	272,264,309.00	0.00	34,316.00	100%	
2.1.2	Adquisición de bienes y servicios	2,760,066,263.00	182,400,000.00	0.00	922,230,000.00	229,180,000.00	3,635,536,263.00	189,077,832.99	2,918,351,801.42	50,458,921.94	717,184,461.58	80%	
2.1.2.02	Adquisiciones diferentes de activos	2,760,066,263.00	182,400,000.00	0.00	922,230,000.00	229,180,000.00	3,635,536,263.00	189,077,832.99	2,918,351,801.42	50,458,921.94	717,184,461.58	80%	
2.1.2.02.01	Materiales y suministros	270,270,000.00	0.00	0.00	182,880,000.00	65,080,000.00	388,070,000.00	5,766,864.00	349,008,498.36	12,348,357.95	39,061,501.64	90%	
2.1.2.02.01.001	Minerales; electricidad, gas y agua	90,000,000.00	0.00	0.00	0.00	0.00	90,000,000.00	5,766,864.00	81,758,336.00	0.00	8,241,664.00	91%	
2.1.2.02.01.002	Productos alimenticios, bebidas y tabaco; textiles, prendas de vestir y productos de cuero	150,000,000.00	0.00	0.00	131,600,000.00	65,080,000.00	216,520,000.00	0.00	192,118,367.36	12,348,357.95	24,401,632.64	89%	
2.1.2.02.01.003	Otros bienes transportables (excepto productos metálicos, maquinaria y equipo)	29,270,000.00	0.00	0.00	42,280,000.00	0.00	71,550,000.00	0.00	68,131,858.00	0.00	3,418,142.00	95%	
2.1.2.02.01.004	Productos metálicos y paquetes de software	1,000,000.00	0.00	0.00	9,000,000.00	0.00	10,000,000.00	0.00	6,999,937.00	0.00	3,000,063.00	70%	
2.1.2.02.02	Adquisición de servicios	2,486,796,263.00	182,400,000.00	0.00	739,350,000.00	164,100,000.00	3,244,376,263.00	183,310,968.99	2,569,122,103.06	38,110,563.99	675,254,159.94	79%	
2.1.2.02.02.005	Servicios de la construcción	98,590,539.00	0.00	0.00	0.00	44,000,000.00	54,590,539.00	0.00	46,435,023.36	26,659,216.45	8,155,515.64	85%	
2.1.2.02.02.006	Servicios de alojamiento; servicios de suministro de comidas y bebidas; servicios de transporte; y servicios de distribución de electricidad, gas y agua	226,826,064.00	0.00	0.00	4,600,000.00	69,300,000.00	162,126,064.00	0.00	2,663,080.00	0.00	159,462,984.00	2%	

**BOMBEROS DE BUCARAMANGA VIGENCIA FISCAL 2021**  
**EJECUCION PRESUPUESTAL DE GASTOS**

PERIODO: 01/ENERO/2021 A 31/DICIEMBRE/2021

COMPROMISOS

Código Completo	Nombre de la Cuenta	Presupuesto Inicial	Adiciones	Reducciones	Credito	Contracredito	Presupuesto Final 8=(3+4+5+6+7)	Diciembre 24	Total 26=(13+17+21+25-27)	Obligación 28=(26-45)	Saldo por comprometer 46=(26-45)	% Ejecución 47=(26/8)	Fecha Impresión: 03/Febrero/2022	
													2	3
2.1.2.02.02.007	Servicios financieros y servicios conexos, servicios inmobiliarios y servicios de leasing	445,613,905.00	0.00	0.00	2,300,000.00	9,000,000.00	438,913,905.00	9,268,756.32	433,691,751.69	5,600,000.00	5,222,153.31	99%		
2.1.2.02.02.008	Servicios prestados a las empresas y servicios de producción	1,679,645,755.00	152,400,000.00	0.00	710,450,000.00	41,800,000.00	2,500,695,755.00	173,017,742.67	2,026,924,988.01	5,851,347.54	473,770,766.99	81%		
2.1.2.02.02.010	Viajeros de los funcionarios en comisión	36,050,000.00	30,000,000.00	0.00	22,000,000.00	0.00	88,050,000.00	1,024,470.00	59,407,260.00	0.00	28,642,740.00	67%		
2.1.2.02.03	Gastos imprevisos	3,090,000.00	0.00	0.00	0.00	0.00	3,090,000.00	0.00	221,200.00	0.00	2,868,800.00	7%		
2.1.3	Transferencias corrientes	414,897,780.00	4,362,555,472.67	0.00	3,902,285,945.00	3,960,887,945.00	4,698,861,252.67	34,010,526.00	472,274,299.86	21,242,800.00	4,226,576,952.81	10%		
2.1.3.07	Prestaciones para cubrir riesgos sociales	414,897,780.00	0.00	0.00	4,300,000.00	82,911,000.00	336,286,780.00	34,010,526.00	291,559,083.06	4,432,000.00	44,727,696.94	87%		
2.1.3.07.02	Prestaciones sociales relacionadas con el empleo	414,897,780.00	0.00	0.00	4,300,000.00	82,911,000.00	336,286,780.00	34,010,526.00	291,559,083.06	4,432,000.00	44,727,696.94	87%		
2.1.3.07.02.001	Mesadas pensionales (de pensiones)	280,000,000.00	0.00	0.00	0.00	37,211,000.00	242,789,000.00	34,010,526.00	241,406,152.00	0.00	1,382,848.00	99%		
2.1.3.07.02.001.02	Mesadas pensionales a cargo de la entidad (de pensi)	280,000,000.00	0.00	0.00	0.00	37,211,000.00	242,789,000.00	34,010,526.00	241,406,152.00	0.00	1,382,848.00	99%		
2.1.3.07.02.002	Cuotas partes pensionales (de pensiones)	4,897,780.00	0.00	0.00	4,300,000.00	0.00	9,197,780.00	0.00	9,177,053.06	0.00	20,726.94	100%		
2.1.3.07.02.002.02	Cuotas partes pensionales a cargo de la entidad (de pensiones)	4,897,780.00	0.00	0.00	0.00	0.00	9,197,780.00	0.00	9,177,053.06	0.00	20,726.94	100%		
2.1.3.07.02.003	Bonos pensionales (de pensiones)	30,000,000.00	0.00	0.00	4,300,000.00	0.00	9,197,780.00	0.00	9,177,053.06	0.00	20,726.94	100%		
2.1.3.07.02.003.02	Bonos pensionales a cargo de la entidad (de pensiones)	30,000,000.00	0.00	0.00	0.00	0.00	25,700,000.00	0.00	0.00	0.00	25,700,000.00	0%		
2.1.3.07.02.003.02	Bonos pensionales a cargo de la entidad (de pensiones)	30,000,000.00	0.00	0.00	0.00	4,300,000.00	25,700,000.00	0.00	0.00	0.00	25,700,000.00	0%		
2.1.3.07.02.003.02	Bonos pensionales a cargo de la entidad (de pensiones)	30,000,000.00	0.00	0.00	0.00	4,300,000.00	25,700,000.00	0.00	0.00	0.00	25,700,000.00	0%		
2.1.3.07.02.003.02	Bonos pensionales a cargo de la entidad (de pensiones)	30,000,000.00	0.00	0.00	0.00	4,300,000.00	25,700,000.00	0.00	0.00	0.00	25,700,000.00	0%		
2.1.3.07.02.003.02	Bonos pensionales a cargo de la entidad (de pensiones)	30,000,000.00	0.00	0.00	0.00	4,300,000.00	25,700,000.00	0.00	0.00	0.00	25,700,000.00	0%		
2.1.3.07.02.003.02	Bonos pensionales a cargo de la entidad (de pensiones)	30,000,000.00	0.00	0.00	0.00	4,300,000.00	25,700,000.00	0.00	0.00	0.00	25,700,000.00	0%		
2.1.3.07.02.003.02	Bonos pensionales a cargo de la entidad (de pensiones)	30,000,000.00	0.00	0.00	0.00	4,300,000.00	25,700,000.00	0.00	0.00	0.00	25,700,000.00	0%		
2.1.3.07.02.003.02	Bonos pensionales a cargo de la entidad (de pensiones)	30,000,000.00	0.00	0.00	0.00	4,300,000.00	25,700,000.00	0.00	0.00	0.00	25,700,000.00	0%		
2.1.3.07.02.003.02	Bonos pensionales a cargo de la entidad (de pensiones)	30,000,000.00	0.00	0.00	0.00	4,300,000.00	25,700,000.00	0.00	0.00	0.00	25,700,000.00	0%		
2.1.3.07.02.003.02	Bonos pensionales a cargo de la entidad (de pensiones)	30,000,000.00	0.00	0.00	0.00	4,300,000.00	25,700,000.00	0.00	0.00	0.00	25,700,000.00	0%		
2.1.3.07.02.003.02	Bonos pensionales a cargo de la entidad (de pensiones)	30,000,000.00	0.00	0.00	0.00	4,300,000.00	25,700,000.00	0.00	0.00	0.00	25,700,000.00	0%		
2.1.3.07.02.003.02	Bonos pensionales a cargo de la entidad (de pensiones)	30,000,000.00	0.00	0.00	0.00	4,300,000.00	25,700,000.00	0.00	0.00	0.00	25,700,000.00	0%		
2.1.3.07.02.003.02	Bonos pensionales a cargo de la entidad (de pensiones)	30,000,000.00	0.00	0.00	0.00	4,300,000.00	25,700,000.00	0.00	0.00	0.00	25,700,000.00	0%		
2.1.3.07.02.003.02	Bonos pensionales a cargo de la entidad (de pensiones)	30,000,000.00	0.00	0.00	0.00	4,300,000.00	25,700,000.00	0.00	0.00	0.00	25,700,000.00	0%		
2.1.3.07.02.003.02	Bonos pensionales a cargo de la entidad (de pensiones)	30,000,000.00	0.00	0.00	0.00	4,300,000.00	25,700,000.00	0.00	0.00	0.00	25,700,000.00	0%		
2.1.3.07.02.003.02	Bonos pensionales a cargo de la entidad (de pensiones)	30,000,000.00	0.00	0.00	0.00	4,300,000.00	25,700,000.00	0.00	0.00	0.00	25,700,000.00	0%		
2.1.3.07.02.003.02	Bonos pensionales a cargo de la entidad (de pensiones)	30,000,000.00	0.00	0.00	0.00	4,300,000.00	25,700,000.00	0.00	0.00	0.00	25,700,000.00	0%		
2.1.3.07.02.003.02	Bonos pensionales a cargo de la entidad (de pensiones)	30,000,000.00	0.00	0.00	0.00	4,300,000.00	25,700,000.00	0.00	0.00	0.00	25,700,000.00	0%		
2.1.3.07.02.003.02	Bonos pensionales a cargo de la entidad (de pensiones)	30,000,000.00	0.00	0.00	0.00	4,300,000.00	25,700,000.00	0.00	0.00	0.00	25,700,000.00	0%		
2.1.3.07.02.003.02	Bonos pensionales a cargo de la entidad (de pensiones)	30,000,000.00	0.00	0.00	0.00	4,300,000.00	25,700,000.00	0.00	0.00	0.00	25,700,000.00	0%		
2.1.3.07.02.003.02	Bonos pensionales a cargo de la entidad (de pensiones)	30,000,000.00	0.00	0.00	0.00	4,300,000.00	25,700,000.00	0.00	0.00	0.00	25,700,000.00	0%		
2.1.3.07.02.003.02	Bonos pensionales a cargo de la entidad (de pensiones)	30,000,000.00	0.00	0.00	0.00	4,300,000.00	25,700,000.00	0.00	0.00	0.00	25,700,000.00	0%		
2.1.3.07.02.003.02	Bonos pensionales a cargo de la entidad (de pensiones)	30,000,000.00	0.00	0.00	0.00	4,300,000.00	25,700,000.00	0.00	0.00	0.00	25,700,000.00	0%		
2.1.3.07.02.003.02	Bonos pensionales a cargo de la entidad (de pensiones)	30,000,000.00	0.00	0.00	0.00	4,300,000.00	25,700,000.00	0.00	0.00	0.00	25,700,000.00	0%		
2.1.3.07.02.003.02	Bonos pensionales a cargo de la entidad (de pensiones)	30,000,000.00	0.00	0.00	0.00	4,300,000.00	25,700,000.00	0.00	0.00	0.00	25,700,000.00	0%		
2.1.3.07.02.003.02	Bonos pensionales a cargo de la entidad (de pensiones)	30,000,000.00	0.00	0.00	0.00	4,300,000.00	25,700,000.00	0.00	0.00	0.00	25,700,000.00	0%		
2.1.3.07.02.003.02	Bonos pensionales a cargo de la entidad (de pensiones)	30,000,000.00	0.00	0.00	0.00	4,300,000.00	25,700,000.00	0.00	0.00	0.00	25,700,000.00	0%		
2.1.3.07.02.003.02	Bonos pensionales a cargo de la entidad (de pensiones)	30,000,000.00	0.00	0.00	0.00	4,300,000.00	25,700,000.00	0.00	0.00	0.00	25,700,000.00	0%		
2.1.3.07.02.003.02	Bonos pensionales a cargo de la entidad (de pensiones)	30,000,000.00	0.00	0.00	0.00	4,300,000.00	25,700,000.00	0.00	0.00	0.00	25,700,000.00	0%		
2.1.3.07.02.003.02	Bonos pensionales a cargo de la entidad (de pensiones)	30,000,000.00	0.00	0.00	0.00	4,300,000.00	25,700,000.00	0.00	0.00	0.00	25,700,000.00	0%		
2.1.3.07.02.003.02	Bonos pensionales a cargo de la entidad (de pensiones)	30,000,000.00	0.00	0.00	0.00	4,300,000.00	25,700,000.00	0.00	0.00	0.00	25,700,000.00	0%		
2.1.3.07.02.003.02	Bonos pensionales a cargo de la entidad (de pensiones)	30,000,000.00	0.00	0.00	0.00	4,300,000.00	25,700,000.00	0.00	0.00	0.00	25,700,000.00	0%		
2.1.3.07.02.003.02	Bonos pensionales a cargo de la entidad (de pensiones)	30,000,000.00	0.00	0.00	0.00	4,300,000.00	25,700,000.00	0.00	0.00	0.00	25,700,000.00	0%		
2.1.3.07.02.003.02	Bonos pensionales a cargo de la entidad (de pensiones)	30,000,000.00	0.00	0.00	0.00	4,300,000.00	25,700,000.00	0.00	0.00	0.00	25,700,000.00	0%		
2.1.3.07.02.003.02	Bonos pensionales a cargo de la entidad (de pensiones)	30,000,000.00	0.00	0.00	0.00	4,300,000.00	25,700,000.00	0.00	0.00	0.00	25,700,000.00	0%		
2.1.3.07.02.003.02	Bonos pensionales a cargo de la entidad (de pensiones)	30,000,000.00	0.00	0.00	0.00	4,300,000.00	25,700,000.00	0.00	0.00	0.00	25,700,000.00	0%		
2.1.3.07.02.003.02	Bonos pensionales a cargo de la entidad (de pensiones)	30,000,000.00	0.00	0.00	0.00	4,300,000.00	25,700,000.00	0.00	0.00	0.00	25,700,000.00	0%		
2.1.3.07.02.003.02	Bonos pensionales a cargo de la entidad (de pensiones)	30,000,000.00	0.00	0.00	0.00	4,300,000.00	25,700,000.00	0.00	0.00	0.00	25,700,000.00	0%		
2.1.3.07.02.003.02	Bonos pensionales a cargo de la entidad (de pensiones)	30,000,000.00	0.00	0.00	0.00	4,300,000.00	25,700,000.00	0.00	0.00	0.00	25,700,000.00	0%		
2.1.3.07.02.003.02	Bonos pensionales a cargo de la entidad (de pensiones)	30,000,000.00	0.00	0.00	0.00	4,300,000.00	25,700,000.00	0.00	0.00	0.00	25,700,000.00	0%		
2.1.3.07.02.003.02	Bonos pensionales a cargo de la entidad (de pensiones)	30,000,000.00	0.00	0.00	0.00	4,300,000.00	25,700,000.00	0.00	0.00	0.00	25,700,000.00	0%		
2.1.3.07.02.003.02	Bonos pensionales a cargo de la entidad (de pensiones)	30,000,000.00	0.00	0.00	0.00	4,300,000.00	25,700,000.00	0.00	0.00	0.00	25,700,000.00	0%		
2.1.3.07.02.003.02	Bonos pensionales a cargo de la entidad (de pensiones)	30,000,000.00	0.00	0.00	0.00	4,300,000.00	25,700,000.00	0.00	0.00	0.00	25,700,000.00	0%		
2.1.3.07.02.003.02	Bonos pensionales a cargo de la entidad (de pensiones)	30,000,000.00	0.00	0.00	0.00	4,300,000.00	25,700,000.00	0.00	0.00	0.00	25,700,000.00	0%		
2.1.3.07.02.003.02	Bonos pensionales a cargo de la entidad (de pensiones)	30,000,000.00	0.00	0.00	0.00	4,300,000.00	25,700,000.00	0.00	0.00	0.00	25,700,000.00	0%		
2.1.3.07.02.003.02	Bonos pensionales a cargo de la entidad (de pensiones)	30,000,000.00	0.00	0.00	0.00	4,300,000.00	25,700,000.00	0.00	0.00	0.00	25,700,000.			

**BOMBEROS DE BUARAMANGA VIGENCIA FISCAL 2021**  
**EJECUCION PRESUPUESTAL DE GASTOS**

Fecha Impresion: 03/Febrero/2022 PERIODO: 01/ENERO/2021 A 31/DICIEMBRE/2021

**COMPROBANCOS**

Código Completo	Nombre de la Cuenta	Presupuesto Inicial	Adiciones	Reducciones	Crédito	Contracrédito	Presupuesto Final 8=(3+4+5+6-7)	Diciembre 24	Total 26=(13+17+21+25-27)	Obligación 28=(26-45)	Saldo por comprobar 46=(26-45)	% Ejecución 47=(26/8)
2.3.1.01.01.001.07	Bonificación por servicios prestados	75,406,273.00	0.00	0.00	0.00	75,406,273.00	0.00	0.00	0.00	0.00	0.00	0.00%
2.3.1.01.01.001.08	Prestaciones sociales	480,999,504.00	0.00	0.00	0.00	480,999,504.00	0.00	0.00	0.00	0.00	0.00	0.00%
2.3.1.01.01.001.08.01	Prima de navidad	339,038,526.00	0.00	0.00	0.00	339,038,526.00	0.00	0.00	0.00	0.00	0.00	0.00%
2.3.1.01.01.001.08.02	Prima de vacaciones	131,960,978.00	0.00	0.00	0.00	131,960,978.00	0.00	0.00	0.00	0.00	0.00	0.00%
2.3.1.01.01.001.10	Valitorios de los funcionarios en comisión	10,000,000.00	0.00	0.00	0.00	10,000,000.00	0.00	0.00	0.00	0.00	0.00	0.00%
2.3.1.01.02	<b>Contribuciones inherentes a la nómina</b>	<b>2,695,983,964.00</b>	<b>0.00</b>	<b>0.00</b>	<b>0.00</b>	<b>2,695,983,964.00</b>	<b>0.00</b>	<b>0.00</b>	<b>0.00</b>	<b>0.00</b>	<b>0.00</b>	<b>0.00%</b>
2.3.1.01.02.001	Aportes a la seguridad social en pensiones	1,036,804,200.00	0.00	0.00	0.00	1,036,804,200.00	0.00	0.00	0.00	0.00	0.00	0.00%
2.3.1.01.02.002	Aportes a la seguridad social en salud	400,584,000.00	0.00	0.00	0.00	400,584,000.00	0.00	0.00	0.00	0.00	0.00	0.00%
2.3.1.01.02.003	Aportes de cesantías	480,264,847.00	0.00	0.00	0.00	480,264,847.00	0.00	0.00	0.00	0.00	0.00	0.00%
2.3.1.01.02.004	Aportes a cajas de compensación familiar	200,143,919.00	0.00	0.00	0.00	200,143,919.00	0.00	0.00	0.00	0.00	0.00	0.00%
2.3.1.01.02.005	Aportes generales al sistema de riesgos laborales	328,007,100.00	0.00	0.00	0.00	328,007,100.00	0.00	0.00	0.00	0.00	0.00	0.00%
2.3.1.01.02.006	Aportes al CBF	150,107,939.00	0.00	0.00	0.00	150,107,939.00	0.00	0.00	0.00	0.00	0.00	0.00%
2.3.1.01.02.007	Aportes al SENA	100,071,959.00	0.00	0.00	0.00	100,071,959.00	0.00	0.00	0.00	0.00	0.00	0.00%
2.3.1.01.03	<b>Remuneraciones no constitutivas de factor</b>	<b>196,594,927.00</b>	<b>0.00</b>	<b>0.00</b>	<b>0.00</b>	<b>196,594,927.00</b>	<b>0.00</b>	<b>0.00</b>	<b>0.00</b>	<b>0.00</b>	<b>0.00</b>	<b>0.00%</b>
2.3.1.01.03.001	Salario	196,594,927.00	0.00	0.00	0.00	196,594,927.00	0.00	0.00	0.00	0.00	0.00	0.00%
2.3.1.01.03.001.01	Prestaciones sociales	182,231,827.00	0.00	0.00	0.00	182,231,827.00	0.00	0.00	0.00	0.00	0.00	0.00%
2.3.1.01.03.001.03	Vacaciones	14,363,100.00	0.00	0.00	0.00	14,363,100.00	0.00	0.00	0.00	0.00	0.00	0.00%
2.3.2	<b>Adquisición de bienes y servicios</b>	<b>360,015,116.00</b>	<b>4,620,000,000.00</b>	<b>0.00</b>	<b>200,897,600.00</b>	<b>138,000,000.00</b>	<b>5,042,912,716.00</b>	<b>38,363,752.08</b>	<b>1,155,152,303.57</b>	<b>792,933,165.91</b>	<b>3,887,760,412.43</b>	<b>23%</b>
2.3.2.01	<b>Adquisición de activos no financieros</b>	<b>210,015,116.00</b>	<b>4,620,000,000.00</b>	<b>0.00</b>	<b>200,897,600.00</b>	<b>138,000,000.00</b>	<b>4,892,912,716.00</b>	<b>38,363,752.08</b>	<b>1,047,679,469.59</b>	<b>792,933,165.91</b>	<b>3,845,233,246.41</b>	<b>21%</b>
2.3.2.01.01	<b>Activos fijos</b>	<b>210,015,116.00</b>	<b>4,620,000,000.00</b>	<b>0.00</b>	<b>200,897,600.00</b>	<b>138,000,000.00</b>	<b>4,892,912,716.00</b>	<b>38,363,752.08</b>	<b>1,047,679,469.59</b>	<b>792,933,165.91</b>	<b>3,845,233,246.41</b>	<b>21%</b>
2.3.2.01.01.001	Edificaciones y estructuras	20,000,000.00	50,000,000.00	0.00	110,000,000.00	0.00	180,000,000.00	0.00	129,985,645.00	106,974,496.91	50,014,355.00	72%
2.3.2.01.01.001.02	Edificaciones distintas a viviendas	20,000,000.00	50,000,000.00	0.00	110,000,000.00	0.00	180,000,000.00	0.00	129,985,645.00	106,974,496.91	50,014,355.00	72%
2.3.2.01.01.001.02.14	Otros edificios no residenciales	20,000,000.00	50,000,000.00	0.00	110,000,000.00	0.00	180,000,000.00	0.00	129,985,645.00	106,974,496.91	50,014,355.00	72%
2.3.2.01.01.003	Máquinaria y equipo	190,015,116.00	4,570,000,000.00	0.00	90,897,600.00	138,000,000.00	4,712,912,716.00	38,363,752.08	917,693,824.59	685,958,669.00	3,795,218,891.41	19%
2.3.2.01.01.003.02	Máquinaria para usos especiales	70,015,116.00	4,300,000,000.00	0.00	40,897,600.00	38,000,000.00	4,372,912,716.00	0.00	681,180,652.21	660,887,917.00	3,691,732,063.79	16%
2.3.2.01.01.003.02.08	Otra maquinaria para usos especiales y sus partes y piezas	70,015,116.00	4,300,000,000.00	0.00	40,897,600.00	38,000,000.00	4,372,912,716.00	0.00	681,180,652.21	660,887,917.00	3,691,732,063.79	16%
2.3.2.01.01.003.03	Máquinaria de oficina, contabilidad e informática	100,000,000.00	200,000,000.00	0.00	0.00	100,000,000.00	200,000,000.00	38,363,752.08	171,660,962.00	25,070,752.00	28,339,038.00	0%
2.3.2.01.01.003.03.01	Máquinas para oficina y contabilidad, y sus partes y accesorios	30,000,000.00	0.00	0.00	0.00	30,000,000.00	0.00	0.00	0.00	0.00	0.00	0%
2.3.2.01.01.003.03.02	Máquinaria de informática y sus partes, piezas y accesorios	70,000,000.00	200,000,000.00	0.00	0.00	70,000,000.00	200,000,000.00	38,363,752.08	171,660,962.00	25,070,752.00	28,339,038.00	0%
2.3.2.01.01.003.05	<b>Equipo y aparatos de radio, televisión y comunicación</b>	<b>20,000,000.00</b>	<b>70,000,000.00</b>	<b>0.00</b>	<b>50,000,000.00</b>	<b>0.00</b>	<b>140,000,000.00</b>	<b>0.00</b>	<b>64,852,210.38</b>	<b>0.00</b>	<b>75,147,789.62</b>	<b>46%</b>
2.3.2.01.01.003.05.03	Radio-receptores y receptores de televisión; aparatos para la grabación y reproducción de sonido y video; micrófonos, altavoces, amplificadores, etc.	20,000,000.00	70,000,000.00	0.00	50,000,000.00	0.00	140,000,000.00	0.00	64,852,210.38	0.00	75,147,789.62	46%
2.3.2.02	<b>Adquisiciones diferentes de activos</b>	<b>150,000,000.00</b>	<b>0.00</b>	<b>0.00</b>	<b>0.00</b>	<b>0.00</b>	<b>150,000,000.00</b>	<b>0.00</b>	<b>107,472,833.98</b>	<b>0.00</b>	<b>42,527,166.02</b>	<b>72%</b>
2.3.2.02.02	<b>Adquisición de servicios</b>	<b>150,000,000.00</b>	<b>0.00</b>	<b>0.00</b>	<b>0.00</b>	<b>0.00</b>	<b>150,000,000.00</b>	<b>0.00</b>	<b>107,472,833.98</b>	<b>0.00</b>	<b>42,527,166.02</b>	<b>72%</b>
2.3.2.02.02.009	Servicios para la comunidad, sociales y personales	150,000,000.00	0.00	0.00	0.00	0.00	150,000,000.00	0.00	107,472,833.98	0.00	42,527,166.02	72%
2.3.3	<b>Transferencias corrientes</b>	<b>1,336,327,703.00</b>	<b>0.00</b>	<b>0.00</b>	<b>1,336,327,703.00</b>	<b>1,336,327,703.00</b>	<b>1,336,327,703.00</b>	<b>0.00</b>	<b>0.00</b>	<b>0.00</b>	<b>1,336,327,703.00</b>	<b>0%</b>

**BOMBEROS DE BUCARAMANGA VIGENCIA FISCAL 2021  
EJECUCION PRESUPUESTAL DE GASTOS**

Código Completo	Nombre de la Cuenta	Presupuesto Inicial	Adiciones	Reducciones	Crédito	Contracrédito	Presupuesto Final	COMPROMISOS			Saldo por comprometer	% Ejecución
								Diciembre	Total	Obligación		
1	2	3	4	5	6	7	8=(3+4-5+6-7)	24	26=(13+17+21+25-27)	28=(26+45)	46=(26+45)	47=(26/8)
2.3.3.13.01	Sentencias y conciliaciones	1.336.327.703.00	0.00	0.00	1.336.327.703.00	1.336.327.703.00	1.336.327.703.00	0.00	0.00	0.00	1.336.327.703.00	0%
2.3.3.13.01.001	Fallos nacionales	1.336.327.703.00	0.00	0.00	1.336.327.703.00	1.336.327.703.00	1.336.327.703.00	0.00	0.00	0.00	1.336.327.703.00	0%
2.3.3.13.01.002	Sentencias	981.590.150.00	0.00	0.00	981.590.150.00	981.590.150.00	981.590.150.00	0.00	0.00	0.00	981.590.150.00	0%
	Conciliaciones	354.737.553.00	0.00	0.00	354.737.553.00	354.737.553.00	354.737.553.00	0.00	0.00	0.00	354.737.553.00	0%
2.3.5.02	Gastos de comercialización y producción	992.847.600.00	100.000.000.00	0.00	7.152.400.00	592.000.000.00	508.000.000.00	0.00	469.724.223.00	0.00	38.275.777.00	92%
2.3.5.02.08	Adquisición de servicios	992.847.600.00	100.000.000.00	0.00	7.152.400.00	592.000.000.00	508.000.000.00	0.00	469.724.223.00	0.00	38.275.777.00	92%
	Servicios prestados a las empresas y servicios de producción	42.847.600.00	100.000.000.00		7.152.400.00	26.000.000.00	124.000.000.00	0.00			87.618.000.00	71%
	Servicios para la comunidad, sociales y personales	950.000.000.00			0.00	566.000.000.00	384.000.000.00	0.00	382.106.223.00		1.893.777.00	100%
2.3.5.02.09	Cuentas Por pagar vigencia 2020	703.037.476.60	0.00	0.00	0.00	0.00	703.037.476.60		703.037.476.60	40.102.656.00	0.00	94%
	Reservas presupuestales vigencia 2020	158.702.006.00	0.00	0.00	0.00	0.00	158.702.006.00		158.702.006.00	6.004.690.00	0.00	96%

**NOTAS:** Aprobación del Presupuesto : Acta de Junta Directiva N° 005 (09/Oct/2020)- Acdo Mpal N° 030 (16/Dic/2020)- Resolución N° 0230 (30/dic/2020)

Retazo Presupuestal: Resoluciones Cuentas Por Pagar N° 006 (08/Ene/2021) y Reservas Presupuestales N° 007 (06/Ene/2021) , Acta Fenecimiento (25/Ago/2021) \$ 6'004.690

PAC : Acta de Junta Directiva N° 005 (09/Oct/2020)


Trasladados Presupuestales: Resolución N° 024 (28/Ene/2021), N° 045 (25/Feb/2021), N° 061 (12/Mar/2021), N° 064 (18/Mar/2021), N° 00169 (24/Jun/2021), N° 00206 (06/Ago/2021), N° 00216 (18/Ago/2021), N° 00229 (26/Ago/2021), N° 00266 (11/Oct/2021), 00282 (26/Oct/2021), N° 00294 (04/Nov/2021) y N° 00409 (29/Dic/2021)-


Adiciones: Acuerdo Mpal N° 025 (15/Sept/2021) - Resolución N° 239 (16/Sept/2021) y Acuerdo Municipal N° 033 (02/nov/2021) - Resolución N° 345 (12/Noviembre/2021)


Ajustes: Por Redistribución del Presupuesto: Acta Junta Directiva N° 02 (09/Feb/2021)- Acuerdo Mpal N° 005 (08/Mar/2021) - Resolución N° 056 (08/Mar/2021)

Ajustes Mayo: se actualizan los rubros de Aportes de cesantías (pagos), Minerales-electricidad-gas y agua (anulados/descertificados y pagos) y viáticos de los funcionarios en comisión (pagos)

Ajustes Agosto: se registra reembolso # 1 caja menor autorizada mediante resolución N° 115 (13/mayo/2021) reportada en la fecha

  
**FIRMA DEL REPRESENTANTE LEGAL**  
 NOMBRE: YELITZA OLIVEROS RAMIREZ  
 C.C. 63'536.268 Bucaramanga  
 apoyó: Yelina Escobar Jerez

  
**FIRMA DIRECTOR ADMINISTRATIVO Y FINANCIERO**  
 NOMBRE: DAHIDITH SILVANA HERNANDEZ ISIDRO  
 C.C. 1'098.676.480 Bucaramanga

  
**FIRMA JEFE DE PRESUPUESTO**  
 NOMBRE: AMAYDA LUJIA BARCENAS MANTILLA  
 C.C. 63'350.217 Bucaramanga