

CUERPO OFICIAL DE BOMBEROS DE BUCARAMANGA


NIT - 800022620


INFORME DE EJECUCION CONSOLIDADO DE GASTOS DE FUNCIONAMIENTO (VIGENCIA ACTUAL)
A 31 DE MARZO DEL 2022


Rubro	Descripcion Rubro	MODIFICACIONES				TOTAL COMPROMISOS			TOTAL OBLIGACIONES - PAGOS			Presupuesto Disponible	Obligaciones	% Ejecucion
		Presupuesto Inicial	Adicion	Reduccion	Credito	Contractivo	Presupuesto Definitivo	Compromisos del Mes	Compromisos Acumulados	Pagos del Mes	Pagos Acumulados			
A.2.1.2.02.01.005.02.03.02	BASES DE DATOS	\$ 1,000,000.00	\$ -	\$ -	\$ -	\$ -	\$ -	\$ -	\$ -	\$ -	\$ -	\$ 1,000,000.00	\$ -	0
A.2.1.2.01.01.005.02.05	OTROS PRODUCTOS DE PROPIEDAD INTELECTUAL	\$ 1,000,000.00	\$ -	\$ -	\$ -	\$ -	\$ -	\$ -	\$ -	\$ -	\$ -	\$ 1,000,000.00	\$ -	0
A.2.1.2.02.01.005.02.05	ADQUISICIONES DIFERENTES DE ACTIVOS	\$ 3,829,884,284.00	\$ -	\$ -	\$ -	\$ 3,829,884,284.00	\$ 181,723,673.47	\$ 1,418,156,549.03	\$ 286,787,438.47	\$ 387,315,537.47	\$ 1,974,433,598.97	\$ 1,313,308,767.56	\$ 48.45	
A.2.1.2.02.01	MATERIALES Y SUMINISTROS	\$ 486,488,995.00	\$ -	\$ -	\$ -	\$ 486,488,995.00	\$ 8,607,289.00	\$ 104,827,728.56	\$ 8,607,213.00	\$ 23,987,790.00	\$ 391,671,266.44	\$ 80,859,938.56	21.11	
A.2.1.2.02.01.001	MINERALES ELECTRICIDAD, GAS Y AGUA	\$ 94,086,803.00	\$ -	\$ -	\$ -	\$ 94,086,803.00	\$ 8,446,759.00	\$ 23,607,336.00	\$ 8,446,713.00	\$ 23,807,290.00	\$ 70,279,467.00	\$ 46.00	25.3	
A.2.1.2.02.01.002	PRODUCTOS ALIMENTICIOS, BEBIDAS Y TABACO TEXTILES, PRENDAS DE VESTIR Y PRODUCTOS DE CUERO	\$ 286,623,500.00	\$ -	\$ -	\$ -	\$ 286,623,500.00	\$ -	\$ 4,000,000.00	\$ -	\$ -	\$ 282,623,500.00	\$ 4,000,000.00	1.4	
A.2.1.2.02.01.003	OTROS BIENES TRANSPORTABLES (EXCEPTO PRODUCTOS METALICOS, MAQUINARIA Y EQUIPO)	\$ 107,429,842.00	\$ -	\$ -	\$ -	\$ 107,429,842.00	\$ 160,500.00	\$ 77,020,392.56	\$ 160,500.00	\$ 160,500.00	\$ 30,408,449.44	\$ 76,899,892.56	71.69	
A.2.1.2.02.01.004	PRODUCTOS METALICOS Y PAQUETES DE SOFTWARE	\$ 8,358,850.00	\$ -	\$ -	\$ -	\$ 8,358,850.00	\$ -	\$ -	\$ -	\$ -	\$ 8,358,850.00	\$ -	0	
A.2.1.2.02.02	ADQUISICION DE SERVICIOS	\$ 3,330,385,289.00	\$ -	\$ -	\$ -	\$ 3,330,385,289.00	\$ 173,116,414.47	\$ 1,310,368,820.47	\$ 250,180,225.47	\$ 363,347,747.47	\$ 1,582,562,332.53	\$ 1,229,448,829.00	52.48	
A.2.1.2.02.02.005	SERVICIOS DE LA CONSTRUCCION	\$ 20,000,000.00	\$ -	\$ -	\$ -	\$ 20,000,000.00	\$ -	\$ 2,900,000.00	\$ -	\$ -	\$ 17,100,000.00	\$ 2,900,000.00	14.5	
A.2.1.2.02.02.006	SERVICIOS DE ALOJAMIENTO SERVICIOS DE SUMINISTRO DE COMIDAS Y BEBIDAS SERVICIOS DE TRANSPORTE Y SERVICIOS DE DISTRIBUCION DE ELECTRICIDAD, GAS Y AGUA SERVICIOS FINANCIEROS Y SERVICIOS CONEXOS, SERVICIOS INMOBILIARIOS Y SERVICIOS DE LEASING	\$ 6,000,000.00	\$ -	\$ -	\$ -	\$ 6,000,000.00	\$ -	\$ 2,500,000.00	\$ -	\$ -	\$ 3,500,000.00	\$ 2,500,000.00	41.67	
A.2.1.2.02.02.007	SERVICIOS PRESTADOS A LAS EMPRESAS Y SERVICIOS DE PRODUCCION	\$ 431,446,306.00	\$ -	\$ -	\$ -	\$ 431,446,306.00	\$ 7,948,537.47	\$ 119,828,267.47	\$ 101,088,057.47	\$ 101,088,057.47	\$ 311,618,038.53	\$ 18,740,210.00	27.77	
A.2.1.2.02.02.008	SERVICIOS DE LOS FUNCIONARIOS EN COMISION	\$ 2,828,938,963.00	\$ -	\$ -	\$ -	\$ 2,828,938,963.00	\$ 164,652,607.00	\$ 1,177,723,842.00	\$ 145,250,872.00	\$ 256,409,154.00	\$ 1,211,761,005.00	\$ 1,203,742,444.00	57.14	
A.2.1.2.02.02.010	GASTOS IMPREVISTOS	\$ 46,000,000.00	\$ -	\$ -	\$ -	\$ 46,000,000.00	\$ 515,270.00	\$ 7,416,711.00	\$ 3,841,286.00	\$ 6,850,536.00	\$ 3,859,289.00	\$ 1,566,175.00	16.12	
A.2.1.2.02.03	TRANSFERENCIAS CORRIENTES	\$ 479,415,664.00	\$ -	\$ -	\$ -	\$ 479,415,664.00	\$ -	\$ 3,000,000.00	\$ -	\$ -	\$ 3,000,000.00	\$ -	100	
A.2.1.3.07	PRESTACIONES PARA CUBRIR RIESGOS SOCIALES	\$ 379,415,664.00	\$ -	\$ -	\$ -	\$ 379,415,664.00	\$ 18,714,929.32	\$ 76,147,189.36	\$ 18,714,929.32	\$ 57,765,003.32	\$ 385,150,140.64	\$ 18,392,186.04	16.51	
A.2.1.3.07.02	PRESTACIONES SOCIALES RELACIONADAS CON EL EMPLEO	\$ 379,415,664.00	\$ -	\$ -	\$ -	\$ 379,415,664.00	\$ 18,714,929.32	\$ 73,722,987.36	\$ 18,714,929.32	\$ 55,340,801.32	\$ 287,574,342.64	\$ 18,382,186.04	20.41	
A.2.1.3.07.02.001	MESADAS PENSIONALES A CARGO DE LA ENTIDAD (DE PENSIONES)	\$ 267,013,054.00	\$ -	\$ -	\$ -	\$ 267,013,054.00	\$ 18,312,936.00	\$ 54,938,808.00	\$ 18,312,936.00	\$ 54,938,808.00	\$ 212,074,246.00	\$ -	20.58	
A.2.1.3.07.02.001.02	CUOTIAS PARTES PENSIONALES (DE PENSIONES)	\$ 267,013,054.00	\$ -	\$ -	\$ -	\$ 267,013,054.00	\$ 18,312,936.00	\$ 54,938,808.00	\$ 18,312,936.00	\$ 54,938,808.00	\$ 212,074,246.00	\$ -	20.58	
A.2.1.3.07.02.002	CUOTIAS PARTES PENSIONALES A CARGO DE LA ENTIDAD (DE PENSIONES)	\$ 26,701,305.00	\$ -	\$ -	\$ -	\$ 26,701,305.00	\$ 401,993.32	\$ 401,993.32	\$ 401,993.32	\$ 401,993.32	\$ 26,299,311.68	\$ -	1.51	
A.2.1.3.07.02.003	BONOS PENSIONALES A CARGO DE LA ENTIDAD (DE PENSIONES)	\$ 26,701,305.00	\$ -	\$ -	\$ -	\$ 26,701,305.00	\$ -	\$ -	\$ -	\$ -	\$ 8,582,971.00	\$ -	0	
A.2.1.3.07.02.003.02	PROGRAMA DE SALUD OCUPACIONAL (NO DE PENSIONES)	\$ 26,701,305.00	\$ -	\$ -	\$ -	\$ 26,701,305.00	\$ -	\$ -	\$ -	\$ -	\$ 8,582,971.00	\$ -	0	
A.2.1.3.13	SENTENCIAS Y CONCILIACIONES	\$ 100,000,000.00	\$ -	\$ -	\$ -	\$ 100,000,000.00	\$ -	\$ 18,382,186.04	\$ -	\$ -	\$ 40,617,813.96	\$ 18,382,186.04	31.16	
A.2.1.3.13.01	FALLOS NACIONALES	\$ 100,000,000.00	\$ -	\$ -	\$ -	\$ 100,000,000.00	\$ -	\$ 2,424,202.00	\$ -	\$ -	\$ 97,575,798.00	\$ -	2.42	
A.2.1.3.13.01.001	SENTENCIAS	\$ 40,000,000.00	\$ -	\$ -	\$ -	\$ 40,000,000.00	\$ -	\$ 2,424,202.00	\$ -	\$ -	\$ 47,579,498.00	\$ -	4.84	
A.2.1.3.13.01.002	CONCILIACIONES	\$ 40,000,000.00	\$ -	\$ -	\$ -	\$ 40,000,000.00	\$ -	\$ 3,700.00	\$ -	\$ -	\$ 39,996,300.00	\$ -	0.01	
A.2.1.3.13.01.003	GASTOS POR TRIBUTOS, MULTAS, SANCIONES E INTERESES DE IMPUESTOS	\$ 140,836,429.00	\$ -	\$ -	\$ -	\$ 140,836,429.00	\$ 38,905,210.00	\$ 47,582,824.00	\$ 9,537,210.00	\$ 18,114,824.00	\$ 75,648,986.00	\$ 65,190,953.00	52.41	
A.2.1.8.01	GRAVAMEN A LOS MOVIMIENTOS FINANCIEROS	\$ 85,105,824.00	\$ -	\$ -	\$ -	\$ 85,105,824.00	\$ 97,680,494.00	\$ 35,575,173.00	\$ 5,567,993.00	\$ 6,207,173.00	\$ 62,106,321.00	\$ 29,368,000.00	36.42	
A.2.1.8.01.14	IMPUESTO SOBRE VEHICULOS AUTOMOTORES	\$ 55,835,228.00	\$ -	\$ -	\$ -	\$ 55,835,228.00	\$ -	\$ -	\$ -	\$ -	\$ 55,835,228.00	\$ -	0	
A.2.1.8.01.51	IMPUESTO PREDIAL UNIFICADO	\$ 200,000.00	\$ -	\$ -	\$ -	\$ 200,000.00	\$ -	\$ -	\$ -	\$ -	\$ 200,000.00	\$ -	0	
A.2.1.8.01.52	IMPUESTO DE INDUSTRIA Y COMERCIO	\$ 2,800,000.00	\$ -	\$ -	\$ -	\$ 2,800,000.00	\$ 29,368,000.00	\$ 29,368,000.00	\$ -	\$ -	\$ 4,764,000.00	\$ -	100	
A.2.1.8.01.54	IMPUESTO DE ALUMBRADO PUBLICO	\$ 7,513,266.00	\$ -	\$ -	\$ -	\$ 7,513,266.00	\$ 4,764,000.00	\$ 4,764,000.00	\$ -	\$ -	\$ 1,443,173.00	\$ -	100	
A.2.1.8.01.56	ESTAMPILLAS	\$ 100,000.00	\$ -	\$ -	\$ -	\$ 100,000.00	\$ -	\$ 100,000.00	\$ -	\$ -	\$ 6,070,093.00	\$ -	19.21	
1230.2.1.8.04	CUOTIA DE FISCALIZACION Y AUDITAJE	\$ 47,630,605.00	\$ -	\$ -	\$ -	\$ 47,630,605.00	\$ 3,969,217.00	\$ 11,907,651.00	\$ 3,969,217.00	\$ 11,907,651.00	\$ 5,543,665.00	\$ 35,722,953.00	89.57	
1230.2.1.8.04.01	MULTAS Y SANCIONES	\$ 47,630,605.00	\$ -	\$ -	\$ -	\$ 47,630,605.00	\$ 3,969,217.00	\$ 11,907,651.00	\$ 3,969,217.00	\$ 11,907,651.00	\$ 5,543,665.00	\$ 35,722,953.00	89.57	
1240.2.1.8.05.01	MULTAS Y SANCIONES	\$ 3,000,000.00	\$ -	\$ -	\$ -	\$ 3,000,000.00	\$ -	\$ -	\$ -	\$ -	\$ 3,000,000.00	\$ -	0	
1240.2.1.8.05.01.002	MULTAS JUDICIALES	\$ 1,000,000.00	\$ -	\$ -	\$ -	\$ 1,000,000.00	\$ -	\$ -	\$ -	\$ -	\$ 1,000,000.00	\$ -	0	
A.2.1.8.05.01.003	SANCIONES ADMINISTRATIVAS	\$ 1,000,000.00	\$ -	\$ -	\$ -	\$ 1,000,000.00	\$ -	\$ -	\$ -	\$ -	\$ 1,000,000.00	\$ -	0	
A.2.1.8.05.02	INTERESES DE MORA	\$ 5,000,000.00	\$ -	\$ -	\$ -	\$ 5,000,000.00	\$ -	\$ -	\$ -	\$ -	\$ 5,000,000.00	\$ -	0	
B.2.2	SERVICIO DE LA DEUDA PUBLICA	\$ 796,617,496.00	\$ -	\$ -	\$ -	\$ 796,617,496.00	\$ -	\$ -	\$ -	\$ -	\$ 796,617,496.00	\$ -	0	
B.2.2.2.04	APORTES AL FONDO DE CONTINGENCIAS	\$ 796,617,496.00	\$ -	\$ -	\$ -	\$ 796,617,496.00	\$ -	\$ -	\$ -	\$ -	\$ 796,617,496.00	\$ -	0	

Rubro	Descripcion Rubro	MODIFICACIONES					TOTAL COMPROMISOS		TOTAL OBLIGACIONES - PAGOS		Presupuesto Disponible	Obligaciones	% Ejecucion
		Presupuesto Inicial	Adicion	Reduccion	Credito	Contracredito	Presupuesto Derivativo	Compromisos del Mes	Compromisos Acumulados	Pagos del Mes			
C.2.3	INVERSION	\$ 1,935,000,000.00	\$ -	\$ -	\$ -	\$ -	\$ -	\$ 293,500,000.00	\$ 50,100,000.00	\$ 62,183,334.00	\$ 1,605,750,000.00	\$ 214,566,666.00	17.02
C.2.3.2	ADQUISICION DE BIENES Y SERVICIOS	\$ 1,935,000,000.00	\$ -	\$ -	\$ -	\$ -	\$ -	\$ 293,500,000.00	\$ 50,100,000.00	\$ 62,183,334.00	\$ 1,605,750,000.00	\$ 214,566,666.00	17.02
C.2.3.2.01	ADQUISICION DE ACTIVOS NO FINANCIEROS	\$ 1,035,000,000.00	\$ -	\$ -	\$ -	\$ -	\$ -	\$ 18,000,000.00	\$ 4,500,000.00	\$ 5,400,000.00	\$ 1,017,000,000.00	\$ 8,100,000.00	1.74
C.2.3.2.01.01	ACTIVOS FIJOS	\$ 1,035,000,000.00	\$ -	\$ -	\$ -	\$ -	\$ -	\$ 18,000,000.00	\$ 4,500,000.00	\$ 5,400,000.00	\$ 1,017,000,000.00	\$ 8,100,000.00	1.74
C.2.3.2.01.01.001	EDIFICACIONES Y ESTRUCTURAS	\$ 10,000,000.00	\$ -	\$ -	\$ -	\$ -	\$ -	\$ -	\$ -	\$ -	\$ 10,000,000.00	\$ -	0
C.2.3.2.01.01.001.02	EDIFICACIONES DISTINTAS A VIVIENDAS	\$ 10,000,000.00	\$ -	\$ -	\$ -	\$ -	\$ -	\$ -	\$ -	\$ -	\$ 10,000,000.00	\$ -	0
C.2.3.2.01.01.001.02.14	OTROS EDIFICIOS NO RESIDENCIALES	\$ 10,000,000.00	\$ -	\$ -	\$ -	\$ -	\$ -	\$ -	\$ -	\$ -	\$ 10,000,000.00	\$ -	0
C.2.3.2.01.01.003	MAQUINARIA Y EQUIPO	\$ 600,000,000.00	\$ -	\$ -	\$ -	\$ -	\$ -	\$ 18,000,000.00	\$ 4,500,000.00	\$ 5,400,000.00	\$ 582,000,000.00	\$ 8,100,000.00	3
C.2.3.2.01.01.003.02	MAQUINARIA PARA USOS ESPECIALES	\$ 100,000,000.00	\$ -	\$ -	\$ -	\$ -	\$ -	\$ -	\$ -	\$ -	\$ 100,000,000.00	\$ -	0
C.2.3.2.01.01.003.02.08	OTRA MAQUINARIA PARA USOS ESPECIALES Y SUS PARTES Y PIEZAS	\$ 100,000,000.00	\$ -	\$ -	\$ -	\$ -	\$ -	\$ -	\$ -	\$ -	\$ 100,000,000.00	\$ -	0
C.2.3.2.01.01.003.03	MAQUINARIA DE OFICINA, CONTABILIDAD E INFORMATICA	\$ 480,000,000.00	\$ -	\$ -	\$ -	\$ -	\$ -	\$ -	\$ -	\$ -	\$ 100,000,000.00	\$ -	0
C.2.3.2.01.01.003.03.01	MAQUINAS PARA OFICINA Y CONTABILIDAD, Y SUS PARTES Y ACCESORIOS	\$ 10,000,000.00	\$ -	\$ -	\$ -	\$ -	\$ -	\$ -	\$ -	\$ -	\$ 10,000,000.00	\$ -	0
C.2.3.2.01.01.003.03.02	MAQUINARIA DE INFORMATICA Y SUS PARTES, PIEZAS Y ACCESORIOS	\$ 470,000,000.00	\$ -	\$ -	\$ -	\$ -	\$ -	\$ -	\$ -	\$ -	\$ 470,000,000.00	\$ -	0
C.2.3.2.01.01.003.05	EQUIPO Y APARATOS DE RADIO, TELEVISION Y COMUNICACION	\$ 20,000,000.00	\$ -	\$ -	\$ -	\$ -	\$ -	\$ 18,000,000.00	\$ 4,500,000.00	\$ 5,400,000.00	\$ 2,000,000.00	\$ 8,100,000.00	90
C.2.3.2.01.01.005	RADIORECEPTORES Y RECEPTORES DE TELEVISION APARATOS PARA LA GRABACION Y REPRODUCCION DE SONIDO Y VIDEO MICROFONOS, ALTAVOCES, AMPLIFICADORES, ETC.	\$ 20,000,000.00	\$ -	\$ -	\$ -	\$ -	\$ -	\$ 18,000,000.00	\$ 4,500,000.00	\$ 5,400,000.00	\$ 2,000,000.00	\$ 8,100,000.00	90
C.2.3.2.01.01.005.02	OTROS ACTIVOS	\$ 425,000,000.00	\$ -	\$ -	\$ -	\$ -	\$ -	\$ -	\$ -	\$ -	\$ 425,000,000.00	\$ -	0
C.2.3.2.01.01.005.02.03	PRODUCTOS DE LA PROPIEDAD INTELECTUAL	\$ 425,000,000.00	\$ -	\$ -	\$ -	\$ -	\$ -	\$ -	\$ -	\$ -	\$ 425,000,000.00	\$ -	0
C.2.3.2.01.01.005.02.03.01	PROGRAMAS DE INFORMATICA Y BASES DE DATOS	\$ 420,000,000.00	\$ -	\$ -	\$ -	\$ -	\$ -	\$ -	\$ -	\$ -	\$ 420,000,000.00	\$ -	0
C.2.3.2.01.01.005.02.03.01.01	PROGRAMAS DE INFORMATICA	\$ 370,000,000.00	\$ -	\$ -	\$ -	\$ -	\$ -	\$ -	\$ -	\$ -	\$ 370,000,000.00	\$ -	0
C.2.3.2.01.01.005.02.03.01.02	PAQUETES DE SOFTWARE	\$ 320,000,000.00	\$ -	\$ -	\$ -	\$ -	\$ -	\$ -	\$ -	\$ -	\$ 320,000,000.00	\$ -	0
C.2.3.2.01.01.005.02.03.02	GASTOS DE DESARROLLO	\$ 50,000,000.00	\$ -	\$ -	\$ -	\$ -	\$ -	\$ -	\$ -	\$ -	\$ 50,000,000.00	\$ -	0
C.2.3.2.01.01.005.02.05	BASES DE DATOS	\$ 50,000,000.00	\$ -	\$ -	\$ -	\$ -	\$ -	\$ -	\$ -	\$ -	\$ 50,000,000.00	\$ -	0
C.2.3.2.02	OTROS PRODUCTOS DE PROPIEDAD INTELECTUAL	\$ 50,000,000.00	\$ -	\$ -	\$ -	\$ -	\$ -	\$ -	\$ -	\$ -	\$ 50,000,000.00	\$ -	0
C.2.3.2.02.02	ADQUISICIONES DIFERENTES DE ACTIVOS	\$ 900,000,000.00	\$ -	\$ -	\$ -	\$ -	\$ -	\$ 275,500,000.00	\$ 45,600,000.00	\$ 56,783,334.00	\$ 588,750,000.00	\$ 206,466,666.00	34.58
C.2.3.2.02.02.005	ADQUISICION DE SERVICIOS	\$ 900,000,000.00	\$ -	\$ -	\$ -	\$ -	\$ -	\$ 275,500,000.00	\$ 45,600,000.00	\$ 56,783,334.00	\$ 588,750,000.00	\$ 206,466,666.00	34.58
C.2.3.2.02.02.006	SERVICIOS DE LA CONSTRUCCION	\$ 100,000,000.00	\$ -	\$ -	\$ -	\$ -	\$ -	\$ -	\$ -	\$ -	\$ 100,000,000.00	\$ -	0
C.2.3.2.02.02.008	SERVICIOS DE ALQUILAMIENTO SERVICIOS DE SUMINISTRO DE CC	\$ 40,000,000.00	\$ -	\$ -	\$ -	\$ -	\$ -	\$ -	\$ -	\$ -	\$ 40,000,000.00	\$ -	0
C.2.3.2.02.02.009	SERVICIOS PRESTADOS A LAS EMPRESAS Y SERVICIOS DE PRC	\$ 360,000,000.00	\$ -	\$ -	\$ -	\$ -	\$ -	\$ -	\$ -	\$ -	\$ 360,000,000.00	\$ -	0
C.2.3.2.02.02.009	SERVICIOS PARA LA COMUNIDAD, SOCIALES Y PERSONALES	\$ 400,000,000.00	\$ -	\$ -	\$ -	\$ -	\$ -	\$ 275,500,000.00	\$ 45,600,000.00	\$ 56,783,334.00	\$ 88,750,000.00	\$ 206,466,666.00	77.81
	Cuentas por pagar vigencia 2021	\$ 674,711,381.80	\$ -	\$ -	\$ -	\$ -	\$ -	\$ 674,711,381.80	\$ -	\$ -	\$ 674,711,381.80	\$ -	77.81
	Reservas presupuestales vigencia 2021	\$ 807,384,316.05	\$ -	\$ -	\$ -	\$ -	\$ -	\$ 807,384,316.05	\$ -	\$ -	\$ 807,384,316.05	\$ -	99.15%
		\$ 807,384,316.05	\$ -	\$ -	\$ -	\$ -	\$ -	\$ 807,384,316.05	\$ -	\$ -	\$ 807,384,316.05	\$ -	0.00%

NOTAS:
 Aprobación del Presupuesto : Actas de Junta Directiva N° 007 (21/Sep/2021) y N° 10 (01/Dic/2021)- Acdo Mpal N° 039 (15/Dic/2021)- Resolución N°0397 (20/dic/2020)
 Razono Presupuestal: Resoluciones Cuentas Por Pagar N° 007 (18/Ene/2022) y Reservas Presupuestales N° 008 (18/Ene/2022)
 PAC : Actas de Junta Directiva N° 007 (21/Sep/2021) y N° 10 (01/Dic/2021)
 Traslados presupuestales: Resolución N° 073 (16/Marzo/2022) - N° 0086 (30/Marzo/2022)


 FIRMA DEL REPRESENTANTE LEGAL
 NOMBRE: YELITZA OLIVEROS RAMIREZ
 C.C. 63.536.268 Bucaramanga
 apoyó: Yolina Escobar Jerez


 FIRMA DIRECTOR ADMINISTRATIVO Y FINANCIERO
 NOMBRE: DAIDITH SILVANA HERNANDEZ SIDRO
 C.C. 1098.676.480 Bucaramanga


 FIRMA JEFE DE PRESUPUESTO
 NOMBRE: AMANDA LUCIA BARCENAS MANTILLA
 C.C. 63.350.217 Bucaramanga

**FORMATO REZAGO PRESUPUESTAL : EJECUCION CUENTAS POR PAGAR 2021 (RESOLUCION 007 18/ENE/2022)**

Código: PA-GF-PRE-FR-009

Fecha: 2017/06/14

Origen: Direccion Administrativa y Financiera

Revisa: Comité de Calidad

Aprueba: Direccion General

Versión: 1

BOMBEROS DE BUCARAMANGA

Paginas

1

Identificación Presupuestal	obligación	Valor de la obligación	CDP Nro.	RP Nro.	Pagos Enero	Pagos Febrero	Marzo (Ajuste Febrero)	Total Pagos	saldo por pagar	
2	Gastos									
2.1	Funcionamiento									
2.1.1	Gastos de personal									
2.1.1.01	Planta de personal permanente									
2.1.1.01.01	Factores constitutivos de salario									
2.1.1.01.01.001	Factores salariales comunes									
2.1.1.01.01.001	JACKELINE RODRIGUEZ MARTINEZ	20,210,413.00	414	572		20,210,413.00		20,210,413.00	-	
2.1.1.01.01.001	Contribuciones inherentes a la nómina									
2.1.1.01.01.001	INTERESES A LAS CESANTIAS PERSONAL REGIMEN ANU.	32,949,658.00	Varios	Varios	31,087,660.00	314,366.00		31,402,026.00	1,547,632.00	
2.1.1.01.01.001	CAJA DE PREVISION SOCIAL MUNICIPAL	17,583,957.00	411	566		17,583,957.00		17,583,957.00	-	
2.1.1.01.01.001	FONDO DE PENSIONES PROTECCION	5,797,606.00	Varios	Varios		5,797,606.00		5,797,606.00	-	
2.1.1.01.01.001	FONDO DE PENSIONES Y CESANTIAS PORVENIR S A	114,702,464.00	Varios	Varios		114,702,464.00	(3,744,580.00)	110,957,884.00	3,744,580.00	
2.1.1.01.01.001	FONDO DE PENSIONES Y CESANTIAS PROTECCION	22,384,872.00	Varios	Varios		22,384,872.00	(424,769.00)	21,960,103.00	424,769.00	
2.1.1.01.01.001	FONDA NACIONAL DEL AHORRO	117,208,319.00	Varios	Varios		117,208,319.00		117,208,319.00	-	
2.1.1.01.01.001	SKANDIA FONDO DE CESANTIAS	14,595,365.00	Varios	Varios		14,595,365.00		14,595,365.00	-	
2.1.1.01.01.001	APORTES EN LINEA	272,028,156.00	Varios	Varios	272,028,156.00			272,028,156.00	-	
2.1.2	Adquisición de bienes y servicios									
2.1.2.02	Adquisiciones diferentes de activos									
2.1.2.02.01	Materiales y suministros									
2.1.2.02.01	GNVC BUCARAMANGA SAS	9,085,672.26	100	181		9,085,672.26		9,085,672.26	-	
2.1.2.02.02	Adquisición de servicios									
2.1.2.02.02	ASEAR S.A.E.S.P.	1,851,347.54	Varios	Varios		1,851,347.54		1,851,347.54	-	
2.1.3	Transferencias corrientes									
2.1.3.07	Prestaciones para cubrir riesgos sociales									
2.1.3.07	Prestaciones socialesrelacionadas con el empleo									
2.1.3.07	AGROFUMIGACION INDUSTRIAL SAS	4,432,000.00	148	220		4,432,000.00		4,432,000.00	-	
2.3.13	Sentencias y conciliaciones									
2.3.13	APORTES EN LINEA	16,810,800.00	Varios	Varios		16,810,800.00		16,810,800.00	-	
2.3	Inversión									
2.3.2.01	adquisición de activos no financieros									
2.3.2.01.01	Activos fijos									
2.3.2.01.01	Maquinaria y equipo									
2.3.2.01.01.003	FALABELLA DE COLOMBIA S A	25,070,752.00	362	494		25,070,752.00		25,070,752.00	-	
Total cuentas por pagar					674,711,381.80	303,115,816.00	370,047,933.80	(4,169,349.00)	668,994,400.80	5,716,981.00

FIRMA DEL REPRESENTANTE LEGAL
 NOMBRE: YELITZA OLIVEROS RAMIREZ
 C.C. 63536268 Bucaramanga
 apoyó: Yelina Escobar Jerez

FIRMA DIRECTOR ADMINISTRATIVO Y FINANCIERO
 NOMBRE: DAHIDIT SILVANA HERNANDEZ ISIBRO
 C.C. 1098,676,480 Bucaramanga
 apoyó: Victor Alfonso Amado Rodríguez

FIRMA JEFE DE PRESUPUESTO
 NOMBRE: AMANDA LUCIA BARCENAS MANTILLA
 C.C. 63350217 Bucaramanga

**FORMATO REZAGO PRESUPUESTAL : EJECUCION RESERVAS PRESUPUESTALES 2021
(RESOLUCION 008 18/ENE/2022)**

Código: PA-GF-PRE-FR-009
Fecha: 2017/06/14

Origen: Dirección Administrativa y Financiera
Revisa: Comité de Calidad
Aprueba: Dirección General
Versión: 1

BOMBEROS DE BUCARAMANGA


Páginas

1


RP Nro.	Descripción de Fondos	Nro. Doc.	Contratista	Nº contrato	Valor reserva	Pagos Enero	Pagos Febrero	Pagos Marzo	Total Pagos	saldo por pagar
43	Recursos propios	63.285.366	MARIA ANGELES BOTERO ORTIZ	025-2021	3.900.000,00	-	-	-	-	3.900.000,00
44	Recursos propios	63.285.366	MARIA ANGELES BOTERO ORTIZ	026-2021	1.700.000,00	-	-	-	-	1.700.000,00
133	Recursos propios	890.204.109	DIRECCION DE TRANSITO DE BUCARAMANGA	040-2021	4.000.000,00	-	-	-	-	4.000.000,00
181	Recursos propios	900.349.039	GNVC BUCARAMANGA SAS	049-2021	3.262.685,69	-	-	-	-	3.262.685,69
430	Recursos propios	76.325.377	BERMORI GRANADA VALENCIA	093-2021	26.659.216,45	-	-	-	-	26.659.216,45
430	Recursos propios	76.325.377	BERMORI GRANADA VALENCIA	093-2021	106.974.496,91	-	-	-	-	106.974.496,91
472	Recursos propios	900.260.120	CM CA S.A.S	102-2021	379.490.000,00	-	-	-	-	379.490.000,00
473	Recursos propios	900.642.766	DELTA PLUS COLOMBIA SAS	103-2021	174.029.825,00	-	-	-	-	174.029.825,00
474	Recursos propios	900.642.766	DELTA PLUS COLOMBIA SAS	104-2021	107.368.092,00	-	-	-	-	107.368.092,00
Total Reservas Presupuestales									807.384.316,05	807.384.316,05


FIRMA DEL REPRESENTANTE LEGAL

NOMBRE: YELITZA OLIVEROS RAMIREZ
C.C. 63'536.268 Bucaramanga
apoyo: Yelitza Escobar Jareéz


FIRMA DIRECTOR ADMINISTRATIVO Y FINANCIERO

NOMBRE: DAHIDITH SILVANA HERNANDEZ SIDRO
C.C. 1'098.679.480 Bucaramanga
apoyo: Victor Aliberto Amado Rodriguez


FIRMA JEFE DE PRESUPUESTO

NOMBRE: AMANDA LUCIA BARCHENAS MANTILLA
C.C. 633502217 Bucaramanga