

CUERPO OFICIAL DE BOMBEROS DE BUARAMANGA
 NIT - 800022620
INFORME DE EJECUCION CONSOLIDADO DE GASTOS DE FUNCIONAMIENTO (VIGENCIA ACTUAL)
 A 30 DE ABRIL DEL 2022

Rubro	Descripcion Rubro	MODIFICACIONES										TOTAL COMPROMISOS		TOTAL OBLIGACIONES - PAGOS		% Ejecucion
		Presupuesto Inicial	Adicion	Reduccion	Credito	Contracredito	Presupuesto Definitivo	Compromisos del Mes	Compromisos Acumulados	Pagos del Mes	Pagos Acumulados	Presupuesto Disponible	Obligaciones			
1.2	GASTOS	\$ 19,598,000,413.00	\$ -	\$ -	\$ 438,533,358.00	\$ 438,533,358.00	\$ 19,598,080,413.00	\$ 1,291,966,508.62	\$ 4,766,780,950.01	\$ 1,377,695,029.32	\$ 2,916,731,773.11	\$ 14,119,936,177.99	\$ 2,547,412,461.90	27.95		
A.2.1	FUNCIONAMIENTO	\$ 16,856,462,917.00	\$ -	\$ -	\$ 438,533,358.00	\$ 438,533,358.00	\$ 16,856,462,917.00	\$ 1,251,654,508.62	\$ 4,433,178,950.01	\$ 1,322,195,029.32	\$ 2,802,048,439.11	\$ 11,723,568,631.99	\$ 2,326,945,795.90	30.49		
A1.2.1.1	GASTOS DE PERSONAL PERMANENTE	\$ 12,317,326,560.00	\$ -	\$ -	\$ 159,756,024.00	\$ 12,477,081,584.00	\$ 12,477,081,584.00	\$ 729,113,950.00	\$ 2,350,001,829.00	\$ 1,060,968,268.00	\$ 2,074,628,313.00	\$ 10,118,089,755.00	\$ 283,375,516.00	18.9		
A1.2.1.1.01	PLANTA DE PERSONAL PERMANENTE	\$ 12,317,326,560.00	\$ -	\$ -	\$ 159,756,024.00	\$ 12,477,081,584.00	\$ 12,477,081,584.00	\$ 729,113,950.00	\$ 2,350,001,829.00	\$ 1,060,968,268.00	\$ 2,074,628,313.00	\$ 10,118,089,755.00	\$ 283,375,516.00	18.9		
A1.2.1.1.01.01	FACTORES CONSTITUTIVOS DE SALARIO	\$ 6,341,393,670.00	\$ -	\$ -	\$ 92,631,073.00	\$ 6,434,024,743.00	\$ 6,434,024,743.00	\$ 503,236,467.00	\$ 1,682,973,423.00	\$ 875,309,845.00	\$ 1,573,776,613.00	\$ 4,751,051,320.00	\$ 9,156,810.00	26.16		
A1.2.1.1.01.01.01	SUELDOS SALARIALES COMUNES	\$ 6,341,393,670.00	\$ -	\$ -	\$ 92,631,073.00	\$ 6,434,024,743.00	\$ 6,434,024,743.00	\$ 503,236,467.00	\$ 1,682,973,423.00	\$ 875,309,845.00	\$ 1,573,776,613.00	\$ 4,751,051,320.00	\$ 9,156,810.00	26.16		
A1.2.1.1.01.01.01.01	SUELDO BASICO	\$ 3,329,628,401.00	\$ -	\$ -	\$ 66,493,675.00	\$ 3,396,122,076.00	\$ 3,396,122,076.00	\$ 310,753,735.00	\$ 1,030,508,839.00	\$ 542,343,110.00	\$ 1,030,508,839.00	\$ 2,367,613,237.00	\$ -	30.33		
A1.2.1.1.01.01.01.01.02	HORAS EXTRAS DOMINICALES, FESTIVOS Y RECARGOS	\$ 1,999,917,360.00	\$ -	\$ -	\$ 6,273,699.00	\$ 2,006,191,059.00	\$ 2,006,191,059.00	\$ 185,483,197.00	\$ 599,378,552.00	\$ 318,653,144.00	\$ 599,378,552.00	\$ 1,406,812,607.00	\$ -	29.88		
A1.2.1.1.01.01.01.01.03	SUBSIDIO DE ALIMENTACION	\$ 2,000,000.00	\$ -	\$ -	\$ -	\$ 2,000,000.00	\$ 2,000,000.00	\$ -	\$ -	\$ -	\$ -	\$ 2,000,000.00	\$ -	0		
A1.2.1.1.01.01.01.01.04	PRIMA DE SERVICIO	\$ 281,044,377.00	\$ -	\$ -	\$ 5,777,060.00	\$ 286,821,437.00	\$ 286,821,437.00	\$ -	\$ 9,943,131.00	\$ -	\$ 9,943,131.00	\$ 276,878,296.00	\$ -	3.47		
A1.2.1.1.01.01.01.01.07	BOIFICACION POR SERVICIOS PRESTADOS	\$ 97,114,162.00	\$ -	\$ -	\$ 1,997,732.00	\$ 99,111,894.00	\$ 99,111,894.00	\$ 5,312,980.00	\$ 21,422,373.00	\$ 12,627,056.00	\$ 21,422,373.00	\$ 77,689,521.00	\$ -	21.61		
A1.2.1.1.01.01.001.08	PRESTACIONES SOCIALES	\$ 631,689,370.00	\$ -	\$ -	\$ 10,088,917.00	\$ 641,778,287.00	\$ 641,778,287.00	\$ 1,886,555.00	\$ 21,720,528.00	\$ 1,686,555.00	\$ 12,523,718.00	\$ 620,057,759.00	\$ -	3.38		
A1.2.1.1.01.01.001.08.01	PRIMA DE NAVIDAD	\$ 477,010,818.00	\$ -	\$ -	\$ 6,907,013.00	\$ 483,917,031.00	\$ 483,917,031.00	\$ -	\$ -	\$ -	\$ -	\$ 483,917,031.00	\$ -	0		
A1.2.1.1.01.01.001.08.02	PRIMA DE VACACIONES	\$ 154,679,352.00	\$ -	\$ -	\$ 3,181,904.00	\$ 157,861,256.00	\$ 157,861,256.00	\$ 1,886,555.00	\$ 21,720,528.00	\$ 1,686,555.00	\$ 12,523,718.00	\$ 136,140,728.00	\$ -	13.76		
A1.2.1.1.01.02.001	CONTRIBUCIONES INHERENTES A LA NOMINA	\$ 5,247,511,832.00	\$ -	\$ -	\$ 49,544,431.00	\$ 5,297,056,263.00	\$ 5,297,056,263.00	\$ 223,254,917.00	\$ 640,042,990.00	\$ 1,688,555.00	\$ 183,035,857.00	\$ 381,067,159.00	\$ 4,657,013,723.00	\$ 258,975,821.00	12.08	
A1.2.1.1.01.02.002	APORTES A LA SEGURIDAD SOCIAL EN PENSIONES	\$ 1,352,100,368.00	\$ -	\$ -	\$ 26,001,295.00	\$ 1,378,101,663.00	\$ 1,378,101,663.00	\$ 66,939,724.00	\$ 247,223,966.00	\$ 79,327,771.00	\$ 160,284,242.00	\$ 1,130,877,687.00	\$ 86,939,724.00	19.94		
A1.2.1.1.01.02.003	APORTES DE GESANTIAS	\$ 529,095,688.00	\$ -	\$ -	\$ 1,175,159.00	\$ 530,270,847.00	\$ 530,270,847.00	\$ 35,606,342.00	\$ 101,629,151.00	\$ 32,671,881.00	\$ 66,022,809.00	\$ 428,641,596.00	\$ 35,606,342.00	19.17		
A1.2.1.1.01.02.004	APORTES A CAJAS DE COMPENSACION FAMILIAR	\$ 574,615,372.00	\$ -	\$ -	\$ -	\$ 574,615,372.00	\$ 574,615,372.00	\$ 37,966,551.00	\$ 113,783,473.00	\$ 13,554,105.00	\$ 40,096,018.00	\$ 460,531,899.00	\$ 73,687,455.00	19.8		
A1.2.1.1.01.02.005	APORTES GENERALES AL SISTEMA DE RIESGOS LABORALES	\$ 1,103,510,369.00	\$ -	\$ -	\$ 5,838,432.00	\$ 1,109,348,801.00	\$ 1,109,348,801.00	\$ 16,595,000.00	\$ 47,379,600.00	\$ 15,289,900.00	\$ 30,784,600.00	\$ 1,061,969,201.00	\$ 16,595,000.00	4.27		
A1.2.1.1.01.02.006	APORTES AL IGBF	\$ 395,342,657.00	\$ -	\$ -	\$ 9,686,812.00	\$ 405,029,469.00	\$ 405,029,469.00	\$ 25,399,800.00	\$ 70,791,200.00	\$ 23,076,200.00	\$ 45,391,400.00	\$ 334,238,469.00	\$ 25,399,800.00	17.48		
A1.2.1.1.01.02.007	APORTES AL SENIA	\$ 775,708,367.00	\$ -	\$ -	\$ 4,105,646.00	\$ 779,814,013.00	\$ 779,814,013.00	\$ 12,448,100.00	\$ 35,539,800.00	\$ 11,469,700.00	\$ 23,091,700.00	\$ 744,274,213.00	\$ 12,448,100.00	4.56		
A1.2.1.1.01.03	REMINERACIONES NO CONSTITUTIVAS DE FACTOR SAL	\$ 517,138,911.00	\$ -	\$ -	\$ 2,737,097.00	\$ 519,876,008.00	\$ 519,876,008.00	\$ 8,299,400.00	\$ 23,695,800.00	\$ 7,647,300.00	\$ 15,396,400.00	\$ 496,180,208.00	\$ 8,299,400.00	4.56		
A1.2.1.1.01.03.001	PRESTACIONES SOCIALES	\$ 728,421,058.00	\$ -	\$ -	\$ 16,589,520.00	\$ 745,010,578.00	\$ 745,010,578.00	\$ 2,622,566.00	\$ 34,985,416.00	\$ 2,622,566.00	\$ 19,782,531.00	\$ 15,202,985.00	\$ 15,202,985.00	4.7		
A1.2.1.1.01.03.001.01	VACACIONES	\$ 297,897,095.00	\$ -	\$ -	\$ 16,589,520.00	\$ 314,486,615.00	\$ 314,486,615.00	\$ 2,622,566.00	\$ 33,635,416.00	\$ 2,622,566.00	\$ 18,432,531.00	\$ 280,551,159.00	\$ 15,202,985.00	10.71		
A1.2.1.1.01.03.001.02	INDENIZACION POR VACACIONES	\$ 237,968,233.00	\$ -	\$ -	\$ 4,895,237.00	\$ 242,863,470.00	\$ 242,863,470.00	\$ -	\$ 31,271,279.00	\$ 2,438,995.00	\$ 17,069,405.00	\$ 52,444,689.00	\$ -	12.88		
A1.2.1.1.01.03.001.03	INDENIZACION ESPECIAL DE REGREACION	\$ 41,130,926.00	\$ -	\$ -	\$ 11,313,763.00	\$ 52,444,689.00	\$ 52,444,689.00	\$ -	\$ -	\$ -	\$ -	\$ 16,514,319.00	\$ 1,001,011.00	12.52		
A1.2.1.1.01.03.001.04	ESTIMULOS A LOS EMPLEADOS DEL ESTADO	\$ 18,497,936.00	\$ -	\$ -	\$ 380,520.00	\$ 18,878,456.00	\$ 18,878,456.00	\$ 183,571.00	\$ 2,364,137.00	\$ 183,571.00	\$ 1,363,126.00	\$ 429,478,965.00	\$ -	0.31		
A1.2.1.1.01.03.002	ADQUISICION DE BIENES Y SERVICIOS	\$ 3,928,884,664.00	\$ -	\$ -	\$ 261,650,000.00	\$ 4,190,534,664.00	\$ 4,190,534,664.00	\$ 430,823,963.00	\$ 1,350,000.00	\$ -	\$ 1,350,000.00	\$ 1,169,386,642.35	\$ 1,993,234,357.86	68.98		
A1.2.1.1.01.03.003	ADQUISICION DE ACTIVOS NO FINANCIEROS	\$ 99,000,000.00	\$ -	\$ -	\$ -	\$ 99,000,000.00	\$ 99,000,000.00	\$ -	\$ 10,500,000.00	\$ -	\$ -	\$ 88,500,000.00	\$ 10,500,000.00	10.61		
A1.2.1.1.01.03.003.01	MAQUINARIA PARA USO GENERAL	\$ 45,000,000.00	\$ -	\$ -	\$ -	\$ 45,000,000.00	\$ 45,000,000.00	\$ -	\$ 10,500,000.00	\$ -	\$ -	\$ 34,500,000.00	\$ 10,500,000.00	10.61		
A1.2.1.1.01.03.003.01.01	BOMBAS, COMPRESORES, MOTORES DE FUERZA HIDRULICA Y MOTORES DE POTENCIA NEUMATICA Y LAVULAS Y SUS PARTES Y PIEZAS	\$ 30,000,000.00	\$ -	\$ -	\$ -	\$ 30,000,000.00	\$ 30,000,000.00	\$ -	\$ 8,000,000.00	\$ -	\$ -	\$ 22,000,000.00	\$ 8,000,000.00	26.67		
A1.2.1.1.01.03.003.01.02	OTRAS MAQUINAS PARA USOS GENERALES Y SUS PARTES Y PIEZAS	\$ 20,000,000.00	\$ -	\$ -	\$ -	\$ 20,000,000.00	\$ 20,000,000.00	\$ -	\$ 4,000,000.00	\$ -	\$ -	\$ 16,000,000.00	\$ 4,000,000.00	20		
A1.2.1.1.01.03.003.01.03	MAQUINARIA DE OFICINA, CONTABILIDAD E INFORMATICA	\$ 10,000,000.00	\$ -	\$ -	\$ -	\$ 10,000,000.00	\$ 10,000,000.00	\$ -	\$ 4,000,000.00	\$ -	\$ -	\$ 6,000,000.00	\$ 4,000,000.00	40		
A1.2.1.1.01.03.003.01.04	MAQUINAS PARA OFICINA Y CONTABILIDAD, Y SUS PARTES Y ACCESORIOS	\$ 15,000,000.00	\$ -	\$ -	\$ -	\$ 15,000,000.00	\$ 15,000,000.00	\$ -	\$ 2,500,000.00	\$ -	\$ -	\$ 12,500,000.00	\$ 2,500,000.00	16.67		
A1.2.1.1.01.03.003.01.05	MAQUINARIA DE INFORMATICA Y SUS PARTES, PIEZAS Y ACCESORIOS	\$ 10,000,000.00	\$ -	\$ -	\$ -	\$ 10,000,000.00	\$ 10,000,000.00	\$ -	\$ 1,000,000.00	\$ -	\$ -	\$ 9,000,000.00	\$ 1,000,000.00	10		
A1.2.1.1.01.03.03.02	ACTIVOS FIJOS NO CLASIFICADOS COMO MAQUINARIA Y MUEBLES, INSTRUMENTOS MUSICALES, ARTICULOS DE I	\$ 5,000,000.00	\$ -	\$ -	\$ -	\$ 5,000,000.00	\$ 5,000,000.00	\$ -	\$ 1,500,000.00	\$ -	\$ -	\$ 3,500,000.00	\$ 1,500,000.00	30		
A1.2.1.1.01.03.04.01	MUEBLES	\$ 50,000,000.00	\$ -	\$ -	\$ -	\$ 50,000,000.00	\$ 50,000,000.00	\$ -	\$ -	\$ -	\$ -	\$ 50,000,000.00	\$ -	0		
A1.2.1.1.01.03.04.01.01	ASIENTOS	\$ 30,000,000.00	\$ -	\$ -	\$ -	\$ 30,000,000.00	\$ 30,000,000.00	\$ -	\$ -	\$ -	\$ -	\$ 30,000,000.00	\$ -	0		
A1.2.1.1.01.03.04.01.01.01	MUEBLES DEL TIPO UTILIZADO EN LA OFICINA	\$ 5,000,000.00	\$ -	\$ -	\$ -	\$ 5,000,000.00	\$ 5,000,000.00	\$ -	\$ -	\$ -	\$ -	\$ 5,000,000.00	\$ -	0		
A1.2.1.1.01.03.04.01.01.02	MUEBLES DE MADERA DEL TIPO USADO EN LA COCINA	\$ 10,000,000.00	\$ -	\$ -	\$ -	\$ 10,000,000.00	\$ 10,000,000.00	\$ -	\$ -	\$ -	\$ -	\$ 10,000,000.00	\$ -	0		
A1.2.1.1.01.03.04.01.01.03	OTROS MUEBLES N.C.P	\$ 2,000,000.00	\$ -	\$ -	\$ -	\$ 2,000,000.00	\$ 2,000,000.00	\$ -	\$ -	\$ -	\$ -	\$ 2,000,000.00	\$ -	0		
A1.2.1.1.01.03.04.01.01.04	PARTES Y PIEZAS DE MUEBLES	\$ 3,000,000.00	\$ -	\$ -	\$ -	\$ 3,000,000.00	\$ 3,000,000.00	\$ -	\$ -	\$ -	\$ -	\$ 3,000,000.00	\$ -	0		
A1.2.1.1.01.03.04.01.01.06	ARTICULOS DE DEPORTE	\$ 20,000,000.00	\$ -	\$ -	\$ -	\$ 20,000,000.00	\$ 20,000,000.00	\$ -	\$ -	\$ -	\$ -	\$ 20,000,000.00	\$ -	0		
A1.2.1.1.01.03.04.01.01.03	OTROS ACTIVOS FIJOS	\$ 4,000,000.00	\$ -	\$ -	\$ -	\$ 4,000,000.00	\$ 4,000,000.00	\$ -	\$ -	\$ -	\$ -	\$ 4,000,000.00	\$ -	0		
A1.2.1.1.01.03.05.02	PRODUCTOS DE LA PROPIEDAD INTELECTUAL	\$ 4,000,000.00	\$ -	\$ -	\$ -	\$ 4,000,000.00	\$ 4,000,000.00	\$ -	\$ -	\$ -	\$ -	\$ 4,000,000.00	\$ -	0		

1

CUERPO OFICIAL DE BOMBEROS DE BUCARAMANGA
NIT - 800022620
INFORME DE EJECUCION CONSOLIDADO DE GASTOS DE FUNCIONAMIENTO (VIGENCIA ACTUAL)
A 30 DE ABRIL DEL 2022

Rubro	Descripcion Rubro	MODIFICACIONES										TOTAL COMPROMISOS			TOTAL OBLIGACIONES - PAGOS			Presupuesto Disponible	Obligaciones	% Ejecucion
		Presupuesto Inicial	Adicion	Reduccion	Credito	Contracredito	Presupuesto Definitivo	Compromisos del Mes	Compromisos Acumulados	Pagos del Mes	Pagos Acumulados									
2.1.2.01.01.005.02.03	PROGRAMAS DE INFORMATICA Y BASES DE DATOS	\$ 3,000,000.00	\$ -	\$ -	\$ -	\$ -	\$ 3,000,000.00	\$ -	\$ -	\$ -	\$ -	\$ -	\$ -	\$ -	\$ -	\$ 3,000,000.00	\$ -	\$ -	0	
2.1.2.01.01.005.02.03.01	PROGRAMAS DE INFORMATICA	\$ 2,000,000.00	\$ -	\$ -	\$ -	\$ -	\$ 2,000,000.00	\$ -	\$ -	\$ -	\$ -	\$ -	\$ -	\$ -	\$ -	\$ 2,000,000.00	\$ -	\$ -	0	
2.1.2.01.01.005.02.03.01.02	GASTOS DE DESARROLLO	\$ 2,000,000.00	\$ -	\$ -	\$ -	\$ -	\$ 2,000,000.00	\$ -	\$ -	\$ -	\$ -	\$ -	\$ -	\$ -	\$ -	\$ 2,000,000.00	\$ -	\$ -	0	
2.1.2.01.01.005.02.03.02	BASIS DE DATOS	\$ 1,000,000.00	\$ -	\$ -	\$ -	\$ -	\$ 1,000,000.00	\$ -	\$ -	\$ -	\$ -	\$ -	\$ -	\$ -	\$ -	\$ 1,000,000.00	\$ -	\$ -	0	
2.1.2.01.01.005.02.05	OTROS PRODUCTOS DE PROPIEDAD INTELECTUAL	\$ 1,000,000.00	\$ -	\$ -	\$ -	\$ -	\$ 1,000,000.00	\$ -	\$ -	\$ -	\$ -	\$ -	\$ -	\$ -	\$ -	\$ 1,000,000.00	\$ -	\$ -	0	
2.1.2.02.01	ADQUISICIONES DIFERENTES DE ACTIVOS	\$ 3,829,884,264.00	\$ -	\$ -	\$ -	\$ -	\$ 3,829,884,264.00	\$ 484,074,959.62	\$ 1,912,271,048.65	\$ 208,182,702.32	\$ -	\$ -	\$ -	\$ -	\$ -	\$ 1,080,886,642.35	\$ 1,982,734,571.86	\$ 1,982,734,571.86	70.56	
2.1.2.02.01.001	MATERIALES Y SUMINISTROS	\$ 496,498,995.00	\$ -	\$ -	\$ -	\$ -	\$ 496,498,995.00	\$ 9,124,853.62	\$ 113,952,582.18	\$ 14,874,667.32	\$ -	\$ -	\$ -	\$ -	\$ -	\$ 244,846,412.82	\$ 212,810,124.86	\$ 212,810,124.86	50.69	
2.1.2.02.01.001	MATERIALES ELECTRICIDAD, GAS Y AGUA	\$ 94,086,803.00	\$ -	\$ -	\$ -	\$ -	\$ 94,086,803.00	\$ 9,124,853.62	\$ 32,932,189.62	\$ 9,124,849.00	\$ -	\$ -	\$ -	\$ -	\$ -	\$ 61,154,613.38	\$ 50,682	\$ 50,682	35	
2.1.2.02.01.002	TEXTILES, PRENDAS DE VESTIR Y PRODUCTOS DE CUERO	\$ 286,623,500.00	\$ -	\$ -	\$ -	\$ -	\$ 286,623,500.00	\$ -	\$ 4,000,000.00	\$ -	\$ -	\$ -	\$ -	\$ -	\$ -	\$ 144,823,500.00	\$ 141,700,000.00	\$ 141,700,000.00	49.44	
2.1.2.02.01.003	OTROS BIENES TRANSPORTABLES (EXCEPTO PRODUCTOS METALICOS, MAQUINARIA Y EQUIPO)	\$ 107,429,842.00	\$ -	\$ -	\$ -	\$ -	\$ 107,429,842.00	\$ -	\$ 77,020,392.56	\$ 5,749,818.32	\$ -	\$ -	\$ -	\$ -	\$ -	\$ 30,409,449.44	\$ 71,110,074.24	\$ 71,110,074.24	71.69	
2.1.2.02.01.004	PRODUCTOS METALICOS Y PAQUETES DE SOFTWARE	\$ 8,358,850.00	\$ -	\$ -	\$ -	\$ -	\$ 8,358,850.00	\$ -	\$ -	\$ -	\$ -	\$ -	\$ -	\$ -	\$ -	\$ 8,358,850.00	\$ -	\$ -	0	
2.1.2.02.02	ADQUISICION DE SERVICIOS	\$ 3,330,385,269.00	\$ -	\$ -	\$ -	\$ -	\$ 3,330,385,269.00	\$ 484,349,648.00	\$ 1,795,318,486.47	\$ 191,308,035.00	\$ -	\$ -	\$ -	\$ -	\$ -	\$ 836,040,229.53	\$ 1,786,924,233.00	\$ 1,786,924,233.00	73.64	
2.1.2.02.02.005	SERVICIOS DE LA CONSTRUCCION	\$ 20,000,000.00	\$ -	\$ -	\$ -	\$ -	\$ 20,000,000.00	\$ -	\$ 2,900,000.00	\$ -	\$ -	\$ -	\$ -	\$ -	\$ -	\$ 17,100,000.00	\$ 2,900,000.00	\$ 2,900,000.00	14.5	
2.1.2.02.02.006	SERVICIOS DE ALQUILAMIENTO SERVICIOS DE SUMINISTRO DE COMIDAS Y BEBIDAS SERVICIOS DE TRANSPORTE Y SERVICIOS DE DISTRIBUCION DE ELECTRICIDAD, GAS Y AGUA	\$ 6,000,000.00	\$ -	\$ -	\$ -	\$ -	\$ 6,000,000.00	\$ -	\$ 2,500,000.00	\$ -	\$ -	\$ -	\$ -	\$ -	\$ -	\$ 3,500,000.00	\$ 2,500,000.00	\$ 2,500,000.00	41.67	
2.1.2.02.02.007	SERVICIOS FINANCIEROS Y SERVICIOS CONEXOS, SERVICIOS INMOBILIARIOS Y SERVICIOS DE LEASING	\$ 431,446,306.00	\$ -	\$ -	\$ -	\$ -	\$ 431,446,306.00	\$ 693,096,306.00	\$ 185,005,976.47	\$ -	\$ -	\$ -	\$ -	\$ -	\$ -	\$ 101,088,057.47	\$ 581,439,417.00	\$ 581,439,417.00	98.48	
2.1.2.02.02.008	SERVICIOS PRESTADOS A LAS EMPRESAS Y SERVICIOS DE PRODUCCION	\$ 2,826,938,693.00	\$ -	\$ -	\$ -	\$ -	\$ 2,826,938,693.00	\$ 419,771,937.00	\$ 1,597,495,779.00	\$ 190,792,765.00	\$ -	\$ -	\$ -	\$ -	\$ -	\$ 766,288,109.00	\$ 1,179,033,911.00	\$ 1,179,033,911.00	68.16	
2.1.2.02.02.010	VIATICOS DE LOS FUNCIONARIOS EN COMISION	\$ 46,000,000.00	\$ -	\$ -	\$ -	\$ -	\$ 46,000,000.00	\$ -	\$ 7,416,711.00	\$ 515,270.00	\$ -	\$ -	\$ -	\$ -	\$ -	\$ 38,583,289.00	\$ 1,050,905.00	\$ 1,050,905.00	16.12	
2.1.2.02.03	GASTOS IMPREVISTOS	\$ 3,000,000.00	\$ -	\$ -	\$ -	\$ -	\$ 3,000,000.00	\$ -	\$ 3,000,000.00	\$ -	\$ -	\$ -	\$ -	\$ -	\$ -	\$ 3,000,000.00	\$ -	\$ -	100	
3.2.1.3	TRANSFERENCIAS CORRIENTES	\$ 479,415,664.00	\$ -	\$ -	\$ -	\$ -	\$ 479,415,664.00	\$ 18,312,936.00	\$ 94,460,126.36	\$ 18,312,936.00	\$ -	\$ -	\$ -	\$ -	\$ -	\$ 76,077,939.32	\$ 366,837,204.64	\$ 366,837,204.64	20.48	
3.2.1.3.07	PRESTACIONES PARA CUBRIR RIESGOS SOCIALES	\$ 379,415,664.00	\$ -	\$ -	\$ -	\$ -	\$ 379,415,664.00	\$ 18,312,936.00	\$ 92,035,923.36	\$ 18,312,936.00	\$ -	\$ -	\$ -	\$ -	\$ -	\$ 269,261,406.64	\$ 18,382,186.04	\$ 18,382,186.04	25.47	
3.2.1.3.07.02	PRESTACIONES SOCIALES RELACIONADAS CON EL EMP	\$ 379,415,664.00	\$ -	\$ -	\$ -	\$ -	\$ 379,415,664.00	\$ 18,312,936.00	\$ 92,035,923.36	\$ 18,312,936.00	\$ -	\$ -	\$ -	\$ -	\$ -	\$ 269,261,406.64	\$ 18,382,186.04	\$ 18,382,186.04	25.47	
3.2.1.3.07.02.001	MESADIAS PENSIONALES (DE PENSIONES)	\$ 287,013,054.00	\$ -	\$ -	\$ -	\$ -	\$ 287,013,054.00	\$ 18,312,936.00	\$ 73,251,744.00	\$ 18,312,936.00	\$ -	\$ -	\$ -	\$ -	\$ -	\$ 193,761,310.00	\$ -	\$ -	27.43	
3.2.1.3.07.02.001.02	MESADIAS PENSIONALES A CARGO DE LA ENTIDAD (DE PENSIONES)	\$ 287,013,054.00	\$ -	\$ -	\$ -	\$ -	\$ 287,013,054.00	\$ 18,312,936.00	\$ 73,251,744.00	\$ 18,312,936.00	\$ -	\$ -	\$ -	\$ -	\$ -	\$ 193,761,310.00	\$ -	\$ -	27.43	
3.2.1.3.07.02.002	CUOTAS PARTES PENSIONALES (DE PENSIONES)	\$ 26,701,305.00	\$ -	\$ -	\$ -	\$ -	\$ 26,701,305.00	\$ -	\$ 401,993.32	\$ -	\$ -	\$ -	\$ -	\$ -	\$ -	\$ 26,299,311.68	\$ -	\$ -	1.51	
3.2.1.3.07.02.002.02	CUOTAS PARTES PENSIONALES A CARGO DE LA ENTIDAD (DE PENSIONES)	\$ 26,701,305.00	\$ -	\$ -	\$ -	\$ -	\$ 26,701,305.00	\$ -	\$ 401,993.32	\$ -	\$ -	\$ -	\$ -	\$ -	\$ -	\$ 26,299,311.68	\$ -	\$ -	1.51	
3.2.1.3.07.02.003	BONOS PENSIONALES (DE PENSIONES)	\$ 26,701,305.00	\$ -	\$ -	\$ -	\$ -	\$ 26,701,305.00	\$ -	\$ -	\$ -	\$ -	\$ -	\$ -	\$ -	\$ -	\$ -	\$ -	\$ -	0	
3.2.1.3.07.02.003.02	BONOS PENSIONALES A CARGO DE LA ENTIDAD (DE PENSIONES)	\$ 26,701,305.00	\$ -	\$ -	\$ -	\$ -	\$ 26,701,305.00	\$ -	\$ -	\$ -	\$ -	\$ -	\$ -	\$ -	\$ -	\$ -	\$ -	\$ -	0	
3.2.1.3.07.02.031	PROGRAMA DE SALUD OCUPACIONAL (NO DE PENSIONES)	\$ 59,000,000.00	\$ -	\$ -	\$ -	\$ -	\$ 59,000,000.00	\$ -	\$ 18,382,186.04	\$ -	\$ -	\$ -	\$ -	\$ -	\$ -	\$ 40,617,813.96	\$ 18,382,186.04	\$ 18,382,186.04	31.16	
2.1.3.13	SENTENCIAS Y CONCILIACIONES	\$ 100,000,000.00	\$ -	\$ -	\$ -	\$ -	\$ 100,000,000.00	\$ -	\$ 2,424,202.00	\$ -	\$ -	\$ -	\$ -	\$ -	\$ -	\$ 97,575,798.00	\$ -	\$ -	2.42	
2.1.3.13.01	FALLOS NACIONALES	\$ 100,000,000.00	\$ -	\$ -	\$ -	\$ -	\$ 100,000,000.00	\$ -	\$ 2,424,202.00	\$ -	\$ -	\$ -	\$ -	\$ -	\$ -	\$ 97,575,798.00	\$ -	\$ -	2.42	
2.1.3.13.01.001	SENTENCIAS	\$ 50,000,000.00	\$ -	\$ -	\$ -	\$ -	\$ 50,000,000.00	\$ -	\$ 2,420,502.00	\$ -	\$ -	\$ -	\$ -	\$ -	\$ -	\$ 47,579,498.00	\$ -	\$ -	4.84	
2.1.3.13.01.002	CONCILIACIONES	\$ 40,000,000.00	\$ -	\$ -	\$ -	\$ -	\$ 40,000,000.00	\$ -	\$ 3,700.00	\$ -	\$ -	\$ -	\$ -	\$ -	\$ -	\$ 39,996,300.00	\$ -	\$ -	0.01	
2.1.3.13.01.003	LAUDOS ARBITRALES	\$ 10,000,000.00	\$ -	\$ -	\$ -	\$ -	\$ 10,000,000.00	\$ -	\$ -	\$ -	\$ -	\$ -	\$ -	\$ -	\$ -	\$ -	\$ -	\$ -	0	
2.1.8	GASTOS POR TRIBUTOS, MULTAS, SANCIONES E INTERE	\$ 140,334,429.00	\$ -	\$ -	\$ -	\$ -	\$ 140,334,429.00	\$ 10,363,123.00	\$ 57,945,947.00	\$ 39,731,123.00	\$ -	\$ -	\$ -	\$ -	\$ -	\$ 69,255,080.00	\$ 31,853,736.00	\$ 31,853,736.00	56.43	
2.1.8.01	IMPUESTOS	\$ 85,105,824.00	\$ -	\$ -	\$ -	\$ -	\$ 85,105,824.00	\$ 850,241.00	\$ 36,425,414.00	\$ 30,218,241.00	\$ -	\$ -	\$ -	\$ -	\$ -	\$ 55,835,228.00	\$ -	\$ -	37.29	
2.1.8.01.14	GRAVAMEN A LOS MOVIMIENTOS FINANCIEROS	\$ 55,835,228.00	\$ -	\$ -	\$ -	\$ -	\$ 55,835,228.00	\$ -	\$ -	\$ -	\$ -	\$ -	\$ -	\$ -	\$ -	\$ 55,835,228.00	\$ -	\$ -	0	
2.1.8.01.51	IMPUESTO SOBRE VEHICULOS AUTOMOTORES	\$ 200,000.00	\$ -	\$ -	\$ -	\$ -	\$ 200,000.00	\$ -	\$ -	\$ -	\$ -	\$ -	\$ -	\$ -	\$ -	\$ 200,000.00	\$ -	\$ -	0	
2.1.8.01.52	IMPUESTO PRELIAL UNIFICADO	\$ 18,757,330.00	\$ -	\$ -	\$ -	\$ -	\$ 18,757,330.00	\$ -	\$ 29,368,000.00	\$ 29,368,000.00	\$ -	\$ -	\$ -	\$ -	\$ -	\$ -	\$ -	\$ -	100	
2.1.8.01.54	IMPUESTO DE INDUSTRIA Y COMERCIO	\$ 2,900,000.00	\$ -	\$ -	\$ -	\$ -	\$ 2,900,000.00	\$ -	\$ 4,764,000.00	\$ 4,764,000.00	\$ -	\$ -	\$ -	\$ -	\$ -	\$ -	\$ -	\$ -	100	
2.1.8.01.56	IMPUESTO DE ALUMBRADO PUBLICO	\$ 7,513,266.00	\$ -	\$ -	\$ -	\$ -	\$ 7,513,266.00	\$ 850,241.00	\$ 2,293,414.00	\$ 850,241.00	\$ -	\$ -	\$ -	\$ -	\$ -	\$ 5,219,852.00	\$ -	\$ -	30.52	
2.1.8.02	ESTIMATIVAS	\$ 100,000.00	\$ -	\$ -	\$ -	\$ -	\$ 100,000.00	\$ -	\$ 100,000.00	\$ -	\$ -	\$ -	\$ -	\$ -	\$ -	\$ 100,000.00	\$ -	\$ -	100	
2.20 2.1.8.04	CONTRIBUCIONES	\$ 47,630,605.00	\$ -	\$ -	\$ -	\$ -	\$ 47,630,605.00	\$ -	\$ 53,174,269.00	\$ 9,512,882.00	\$ -	\$ -	\$ -	\$ -	\$ -	\$ 21,420,533.00	\$ 31,753,736.00	\$ 31,753,736.00	100	
2.20 2.1.8.05	CUOTA DE FISCALIZACION Y AUDITALE	\$ 47,630,605.00	\$ -	\$ -	\$ -	\$ -	\$ 47,630,605.00	\$ -	\$ 53,174,269.00	\$ 9,512,882.00	\$ -	\$ -	\$ -	\$ -	\$ -	\$ 21,420,533.00	\$ 31,753,736.00	\$ 31,753,736.00	100	
2.20 2.1.8.05	MULTAS, SANCIONES E INTERESES DE MORA	\$ 8,000,000.00	\$ -	\$ -	\$ -	\$ -	\$ 8,000,000.00	\$ -	\$ -	\$ -	\$ -	\$ -	\$ -	\$ -	\$ -	\$ -	\$ -	\$ -	0	
2.20 2.1.8.05.01	MULTAS Y SANCIONES	\$ 3,000,000.00	\$ -	\$ -	\$ -	\$ -	\$ 3,000,000.00	\$ -	\$ -	\$ -	\$ -	\$ -	\$ -	\$ -	\$ -	\$ 3,000,000.00	\$ -	\$ -	0	

1

CUERPO OFICIAL DE BOMBEROS DE BUCARAMANGA
 NIT - 800022620
 INFORME DE EJECUCION CONSOLIDADO DE GASTOS DE FUNCIONAMIENTO (VIGENCIA ACTUAL)
 A 30 DE ABRIL DEL 2022

Rubro	Descripcion Rubro	MODIFICACIONES					TOTAL COMPROMISOS		TOTAL OBLIGACIONES - PAGOS		Presupuesto Disponible	Obligaciones Ejecucion	% Ejecucion
		Presupuesto Inicial	Adicion	Reduccion	Credito	Contracredito	Presupuesto Definitivo	Compromisos del Mes	Compromisos Acumulados	Pagos del Mes			
2.2.2.01.01.003.02	MULTAS JUDICIALES	\$ 1,000,000.00	\$ -	\$ -	\$ -	\$ -	\$ -	\$ -	\$ -	\$ -	\$ 1,000,000.00	\$ -	0
2.2.2.01.01.003.03	SANCCIONES CONTRACTUALES	\$ 1,000,000.00	\$ -	\$ -	\$ -	\$ -	\$ -	\$ -	\$ -	\$ -	\$ 1,000,000.00	\$ -	0
2.2.2.01.01.004	SANCCIONES ADMINISTRATIVAS	\$ 1,000,000.00	\$ -	\$ -	\$ -	\$ -	\$ -	\$ -	\$ -	\$ -	\$ 1,000,000.00	\$ -	0
2.2.1.8.05.01.004	INTERESES DE MORA	\$ 5,000,000.00	\$ -	\$ -	\$ -	\$ -	\$ -	\$ -	\$ -	\$ -	\$ 5,000,000.00	\$ -	0
2.2.2.01.01.001.02	SERVICIO DE LA DEUDA PBLICA	\$ 796,617,496.00	\$ -	\$ -	\$ -	\$ -	\$ -	\$ -	\$ -	\$ -	\$ 796,617,496.00	\$ -	0
2.2.2.01.01.001.02.14	SERVICIO DE LA DEUDA PBLICA INTERNA	\$ 796,617,496.00	\$ -	\$ -	\$ -	\$ -	\$ -	\$ -	\$ -	\$ -	\$ 796,617,496.00	\$ -	0
2.2.2.04	APORTES AL FONDO DE CONTINGENCIAS	\$ 796,617,496.00	\$ -	\$ -	\$ -	\$ -	\$ -	\$ -	\$ -	\$ -	\$ 796,617,496.00	\$ -	0
2.2.3	INVERSION	\$ 1,935,000,000.00	\$ -	\$ -	\$ -	\$ -	\$ -	\$ -	\$ -	\$ -	\$ 1,935,000,000.00	\$ -	0
2.2.3.01	ADQUISICION DE BIENES Y SERVICIOS	\$ 1,935,000,000.00	\$ -	\$ -	\$ -	\$ -	\$ -	\$ -	\$ -	\$ -	\$ 1,935,000,000.00	\$ -	0
2.2.3.01.01	ADQUISICION DE BIENES Y SERVICIOS	\$ 1,935,000,000.00	\$ -	\$ -	\$ -	\$ -	\$ -	\$ -	\$ -	\$ -	\$ 1,935,000,000.00	\$ -	0
2.2.3.01.01.001	ADQUISICION DE BIENES Y SERVICIOS	\$ 1,035,000,000.00	\$ -	\$ -	\$ -	\$ -	\$ -	\$ -	\$ -	\$ -	\$ 1,035,000,000.00	\$ -	0
2.2.3.01.01.001.02	ACTIVOS FIJOS	\$ 1,035,000,000.00	\$ -	\$ -	\$ -	\$ -	\$ -	\$ -	\$ -	\$ -	\$ 1,035,000,000.00	\$ -	0
2.2.3.01.01.001.02.14	EDIFICACIONES Y ESTRUCTURAS	\$ 10,000,000.00	\$ -	\$ -	\$ -	\$ -	\$ -	\$ -	\$ -	\$ -	\$ 10,000,000.00	\$ -	0
2.2.3.01.01.001.02.14	EDIFICACIONES DISTINTAS A VIVIENDAS	\$ 10,000,000.00	\$ -	\$ -	\$ -	\$ -	\$ -	\$ -	\$ -	\$ -	\$ 10,000,000.00	\$ -	0
2.2.3.01.01.003	OTROS EDIFICIOS NO RESIDENCIALES	\$ 10,000,000.00	\$ -	\$ -	\$ -	\$ -	\$ -	\$ -	\$ -	\$ -	\$ 10,000,000.00	\$ -	0
2.2.3.01.01.003.02	MAQUINARIA Y EQUIPO	\$ 600,000,000.00	\$ -	\$ -	\$ -	\$ -	\$ -	\$ -	\$ -	\$ -	\$ 600,000,000.00	\$ -	0
2.2.3.01.01.003.02	MAQUINARIA PARA USOS ESPECIALES	\$ 100,000,000.00	\$ -	\$ -	\$ -	\$ -	\$ -	\$ -	\$ -	\$ -	\$ 100,000,000.00	\$ -	0
2.2.3.01.01.003.02.08	OTRA MAQUINARIA PARA USOS ESPECIALES Y SUS PARTES Y PIEZAS	\$ 100,000,000.00	\$ -	\$ -	\$ -	\$ -	\$ -	\$ -	\$ -	\$ -	\$ 100,000,000.00	\$ -	0
2.2.3.01.01.003.03	MAQUINARIA DE OFICINA, CONTABILIDAD E INFORMATICAS	\$ 480,000,000.00	\$ -	\$ -	\$ -	\$ -	\$ -	\$ -	\$ -	\$ -	\$ 480,000,000.00	\$ -	0
2.2.3.01.01.003.03.01	MAQUINARIA PARA OFICINA Y CONTABILIDAD, Y SUS PARTES Y ACCESORIOS	\$ 10,000,000.00	\$ -	\$ -	\$ -	\$ -	\$ -	\$ -	\$ -	\$ -	\$ 10,000,000.00	\$ -	0
2.2.3.01.01.003.03.02	MAQUINARIA DE INFORMATICA Y SUS PARTES, PIEZAS Y ACCESORIOS	\$ 470,000,000.00	\$ -	\$ -	\$ -	\$ -	\$ -	\$ -	\$ -	\$ -	\$ 470,000,000.00	\$ -	0
2.2.3.01.01.003.05	EQUIPO Y APARATOS DE RADIO, TELEVISION Y COMUNICACION	\$ 20,000,000.00	\$ -	\$ -	\$ -	\$ -	\$ -	\$ -	\$ -	\$ -	\$ 20,000,000.00	\$ -	0
2.2.3.01.01.003.05.03	RADIORECEPTORES Y RECEPTORES DE TELEVISION	\$ 20,000,000.00	\$ -	\$ -	\$ -	\$ -	\$ -	\$ -	\$ -	\$ -	\$ 20,000,000.00	\$ -	0
2.2.3.01.01.003.05.03	APARATOS PARA LA GRABACION Y REPRODUCCION DE SONIDO Y VIDEO (MICROFONOS, ALTAVOCES, AMPLIFICADORES, ETC.)	\$ 20,000,000.00	\$ -	\$ -	\$ -	\$ -	\$ -	\$ -	\$ -	\$ -	\$ 20,000,000.00	\$ -	0
2.2.3.01.01.005	OTROS ACTIVOS	\$ 425,000,000.00	\$ -	\$ -	\$ -	\$ -	\$ -	\$ -	\$ -	\$ -	\$ 425,000,000.00	\$ -	0
2.2.3.01.01.005.02	PROGRAMAS DE LA PROPIEDAD INTELECTUAL	\$ 425,000,000.00	\$ -	\$ -	\$ -	\$ -	\$ -	\$ -	\$ -	\$ -	\$ 425,000,000.00	\$ -	0
2.2.3.01.01.005.02.03	PROGRAMAS DE INFORMATICA Y BASES DE DATOS	\$ 420,000,000.00	\$ -	\$ -	\$ -	\$ -	\$ -	\$ -	\$ -	\$ -	\$ 420,000,000.00	\$ -	0
2.2.3.01.01.005.02.03.01	PROGRAMAS DE INFORMATICA	\$ 370,000,000.00	\$ -	\$ -	\$ -	\$ -	\$ -	\$ -	\$ -	\$ -	\$ 370,000,000.00	\$ -	0
2.2.3.01.01.005.02.03.01.02	PAQUETES DE SOFTWARE	\$ 370,000,000.00	\$ -	\$ -	\$ -	\$ -	\$ -	\$ -	\$ -	\$ -	\$ 370,000,000.00	\$ -	0
2.2.3.01.01.005.02.03.01.02	GASTOS DE DESARROLLO	\$ 50,000,000.00	\$ -	\$ -	\$ -	\$ -	\$ -	\$ -	\$ -	\$ -	\$ 50,000,000.00	\$ -	0
2.2.3.01.01.005.02.03.02	BASES DE DATOS	\$ 50,000,000.00	\$ -	\$ -	\$ -	\$ -	\$ -	\$ -	\$ -	\$ -	\$ 50,000,000.00	\$ -	0
2.2.3.01.01.005.02.05	OTROS PRODUCTOS DE PROPIEDAD INTELECTUAL	\$ 5,000,000.00	\$ -	\$ -	\$ -	\$ -	\$ -	\$ -	\$ -	\$ -	\$ 5,000,000.00	\$ -	0
2.2.3.02	ADQUISICIONES DIFERENTES DE ACTIVOS	\$ 900,000,000.00	\$ -	\$ -	\$ -	\$ -	\$ -	\$ -	\$ -	\$ -	\$ 900,000,000.00	\$ -	0
2.2.3.02.02	ADQUISICION DE SERVICIOS	\$ 900,000,000.00	\$ -	\$ -	\$ -	\$ -	\$ -	\$ -	\$ -	\$ -	\$ 900,000,000.00	\$ -	0
2.2.3.02.02.005	SERVICIOS DE LA CONSTRUCCION	\$ 100,000,000.00	\$ -	\$ -	\$ -	\$ -	\$ -	\$ -	\$ -	\$ -	\$ 100,000,000.00	\$ -	0
2.2.3.02.02.006	SERVICIOS DE ALQUILAMIENTO DE SUMINISTROS	\$ 40,000,000.00	\$ -	\$ -	\$ -	\$ -	\$ -	\$ -	\$ -	\$ -	\$ 40,000,000.00	\$ -	0
2.2.3.02.02.008	SERVICIOS PRESTADOS A LAS EMPRESAS Y SERVICIOS DE SERVICIOS PARA LA COMUNIDAD, SOCIALES Y PERSONAL	\$ 360,000,000.00	\$ -	\$ -	\$ -	\$ -	\$ -	\$ -	\$ -	\$ -	\$ 360,000,000.00	\$ -	0
2.2.3.02.02.009	SERVICIOS PARA LA COMUNIDAD, SOCIALES Y PERSONAL	\$ 400,000,000.00	\$ -	\$ -	\$ -	\$ -	\$ -	\$ -	\$ -	\$ -	\$ 400,000,000.00	\$ -	0
2.2.3.02.02.009	cuentas por pagar vigencia 2021	\$ 674,711,381.80	\$ -	\$ -	\$ -	\$ -	\$ -	\$ -	\$ -	\$ -	\$ 674,711,381.80	\$ -	0
2.2.3.02.02.009	Reservas presupuestales vigencia 2021	\$ 807,384,316.05	\$ -	\$ -	\$ -	\$ -	\$ -	\$ -	\$ -	\$ -	\$ 807,384,316.05	\$ -	0

(Aprobación del Presupuesto : Actas de Junta Directiva N° 007 (21/Sep/2021) y N° 10 (01/Dic/2021)- Acdo Mpal N° 039 (15/Dic/2021)- Resolución N° 0397 (20/Dic/2020)
 (Aprobación del Presupuesto: Resoluciones: Resoluciones Clientes Por Pagar N° 007 (18/Ene/2022) y Reservas Presupuestales N° 008 (18/Ene/2022)
 (Aprobación del Presupuesto: Resoluciones: Resoluciones N° 013 (16/Feb/2022) - N° 0086 (30/Marzo/2022)- N° 0095 (07/Abr/2022) - N° 100 (26/Abr/2022) y N° 0102 (26/Abr/2022)
 (Aprobación del Presupuesto: Resoluciones: Resoluciones N° 0102 (26/Abr/2022) y N° 0103 (26/Abr/2022)

FIRMA DEL REPRESENTANTE LEGAL
 NOMBRE: YELITZA OLIVEROS RAMIREZ
 C.C. 63356.268 Bucaramanga
 apoyov: Yelitza Escobar Jerez

FIRMA DIRECTOR ADMINISTRATIVO Y FINANCIERO
 NOMBRE: DAVIDH SILVANA HERNANDEZ SIDRO
 C.C. 11998.676.480 Bucaramanga

FIRMA JEFE DE PRESUPUESTO
 NOMBRE: AMANDA LUCIA BARCENAS MANTILLA
 C.C. 63356.277 Bucaramanga

**FORMATO REZAGO PRESUPUESTAL: EJECUCION CUENTAS POR PAGAR 2021 (RESOLUCION 007 18/ENE/2022)**

Código: PA-GF-PRE-FR-009

Fecha: 2017/06/14

Origen: Dirección Administrativa y Financiera

Revisa: Comité de Calidad

Aprueba: Dirección General

Versión: 1

BOMBEROS DE BUCARAMANGA

Páginas

1

Identificación Presupuestal	obligación	Valor de la obligación	CDP Nro.	RP Nro.	Pagos Enero	Pagos Febrero	Marzo (Ajuste Febrero)	Pagos Abril	Total Pagos	saldo por pagar
2	Gastos									
2.1	Funcionamiento									
2.1.1	Gastos de personal									
2.1.1.01	Planta de personal permanente									
2.1.1.01.01	Factores constitutivos de salario									
2.1.1.01.01.001	Factores salariales comunes									
	JACKELINE RODRIGUEZ MARTINEZ	20,210,413.00	414	572		20,210,413.00			20,210,413.00	-
2.1.1.01.01.001	Contribuciones inherentes a la nómina									
	INTERESES A LAS CESANTIAS PERSONAL REGIMEN ANUALIZADO	32,949,658.00	Varios	Varios	31,087,660.00				31,402,026.00	1,547,632.00
	CAJA DE PREVISION SOCIAL MUNICIPAL	17,583,957.00	411	566		17,583,957.00			17,583,957.00	-
	FONDO DE PENSIONES PROTECCION	5,797,606.00	Varios	Varios		5,797,606.00			5,797,606.00	-
	FONDO DE PENSIONES Y CESANTIAS PORVENIR S A	114,702,464.00	Varios	Varios		114,702,464.00	(3,744,580.00)		110,957,884.00	3,744,580.00
	FONDO DE PENSIONES Y CESANTIAS PROTECCION	22,384,872.00	Varios	Varios		22,384,872.00	(424,769.00)		21,960,103.00	424,769.00
	FONDO NACIONAL DEL AHORRO	117,208,319.00	Varios	Varios		117,208,319.00			117,208,319.00	-
	SKANDIA FONDO DE CESANTIAS	14,595,365.00	Varios	Varios		14,595,365.00			14,595,365.00	-
	APORTES EN LINEA	272,028,156.00	Varios	Varios		272,028,156.00			272,028,156.00	-
2.1.2	Adquisición de bienes y servicios									
2.1.2.02	Adquisición de bienes de activos									
	Materiales y suministros									
2.1.2.02.01	GNVC BUCARAMANGA SAS	9,085,672.26	100	181		9,085,672.26			9,085,672.26	-
2.1.2.02.02	Adquisición de servicios									
	ASEAR S A E S P	1,851,347.54	Varios	Varios		1,851,347.54			1,851,347.54	-
2.1.3	Transferencias corrientes									
2.1.3.07	Prestaciones para cubrir riesgos sociales									
2.1.3.07	Prestaciones sociales relacionadas con el empleo									
	AGROFUMIGACION INDUSTRIAL SAS	4,432,000.00	148	220		4,432,000.00			4,432,000.00	-
2.3.13	Sentencias y conciliaciones									
	APORTES EN LINEA	16,810,800.00	Varios	Varios		16,810,800.00			16,810,800.00	-
2.3	Inversión									
2.3.2.01	adquisición de activos no financieros									
2.3.2.01.01	Activos fijos									
	Maquinaria y equipo									
2.3.2.01.01.003	FALABELLA DE COLOMBIA S A	25,070,752.00	362	494		25,070,752.00			25,070,752.00	-
	Total cuentas por pagar	674,711,381.80			303,115,816.00	370,047,933.80	(4,169,349.00)	-	668,994,400.80	5,716,981.00

FIRMA DEL REPRESENTANTE LEGAL

NOMBRE: YELITZA OLIVEROS RAMIREZ

C.C. 63'536,268 Bucaramanga

apoyó: Yolima Escobar Jerez

FIRMA DIRECTOR ADMINISTRATIVO Y FINANCIERO

NOMBRE: DAHIDITH SILVANA HERNANDEZ ISIDRO

C.C. 1'098,676,480 Bucaramanga

apoyó: Victor Alfonso Amado Rodriguez

FIRMA JEFE DE PRESUPUESTO

NOMBRE: AMANDA LUCIA BARCENAS MANTILLA

C.C. 63'350,217 Bucaramanga

**FORMATO REZAGO PRESUPUESTAL : EJECUCION RESERVAS PRESUPUESTALES 2021
(RESOLUCION 008 18/ENE/2022)**

Código: PA-GF-PRE-FR-009
Fecha: 2017/06/14


Original: Dirección Administrativa y Financiera
Revisa: Comité de Calidad
Aprueba: Dirección General
Versión: 1


Páginas


1

BOMBEROS DE BUCARAMANGA

RP Nro.	Descripción de Fondos	Nro. Doc. Contratista	Contratista	N° contrato	Valor reserva	Pagos Febrero	Pagos Marzo	Pagos Abril	Total Pagos	saldo por pagar
43	Recursos propios	63.285.366	MARIA ANGELES BOTERO ORTIZ	025-2021	3.900.000,00	-	-	-	-	3.900.000,00
44	Recursos propios	63.285.366	MARIA ANGELES BOTERO ORTIZ	026-2021	1.700.000,00	-	-	-	-	1.700.000,00
133	Recursos propios	890.204.109	DIRECCION DE TRANSITO DE BUCARAMANGA	040-2021	4.000.000,00	-	-	-	-	4.000.000,00
181	Recursos propios	900.349.039	GNVC BUCARAMANGA SAS	049-2021	3.262.685,69	-	-	-	-	-
430	Recursos propios	76.325.377	BERMORI GRANADA VALENCIA	093-2021	26.659.216,45	-	-	-	-	26.659.216,45
430	Recursos propios	76.325.377	BERMORI GRANADA VALENCIA	093-2021	106.974.496,91	-	-	-	-	106.974.496,91
472	Recursos propios	900.260.120	CIM C.A.S.A.S	102-2021	379.490.000,00	-	-	-	-	379.490.000,00
473	Recursos propios	900.642.766	DELTA PLUS COLOMBIA SAS	103-2021	174.029.825,00	-	-	-	-	-
474	Recursos propios	900.642.766	DELTA PLUS COLOMBIA SAS	104-2021	107.368.092,00	-	-	-	-	-
Total Reservas Presupuestales					807.384.316,05	-	-	284.660.602,69	284.660.602,69	522.723.713,36


FIRMA DEL REPRESENTANTE LEGAL
NOMBRE: YELITZA OLIVEROS RAMIREZ
C.C. 63536.268 Bucaramanga
apoyó: Yolima Escobar Jerez


FIRMA DIRECTOR ADMINISTRATIVO Y FINANCIERO
NOMBRE: DAHIDITH SILVANA HERNANDEZ SIDRO
C.C. 1098.676480 Bucaramanga
apoyó: Victor Alfonso Amado Rodríguez


FIRMA JEFE DE PRESUPUESTO
NOMBRE: AMANDA LUCIA BARCENAS MANTILLA
C.C. 63350217 Bucaramanga