

CUERPO OFICIAL DE BOMBEROS DE BUCARAMANGA
 NIT - 800022620
 INFORME DE EJECUCION CONSOLIDADO DE GASTOS DE FUNCIONAMIENTO (VIGENCIA ACTUAL)
 A 31 DE MAYO DEL 2022

Rubro	Descripcion Rubro	MODIFICACIONES					TOTAL COMPROMISOS			TOTAL OBLIGACIONES - PAGOS			Presupuesto Disponible	Obligaciones	% Ejecucion
		Presupuesto Inicial	Adicion	Reduccion	Credito	Contracredito	Presupuesto Definitivo	Compromisos del Mes	Compromisos Acumulados	Pagos del Mes	Pagos Acumulados				
A.2	GASTOS	\$ 19,598,080,413.00	\$ 9,057,809,777.52	\$ -	\$ 438,533,358.00	\$ 438,533,358.00	\$ 28,655,890,190.52	\$ 834,256,081.10	\$ 5,601,037,031.11	\$ 1,235,579,272.56	\$ 4,152,711,045.67	\$ 22,290,468,465.41	\$ 2,009,040,679.44	22.21	
A.2.1	FUNCIONAMIENTO	\$ 16,866,462,917.00	\$ -	\$ -	\$ 438,533,358.00	\$ 438,533,358.00	\$ 16,866,462,917.00	\$ 756,902,581.10	\$ 5,190,081,531.11	\$ 1,183,479,272.56	\$ 3,985,527,711.67	\$ 10,937,829,674.89	\$ 1,791,936,630.44	35.15	
A1.2.1.1	GASTOS DE PERSONAL	\$ 12,317,326,560.00	\$ -	\$ -	\$ 158,766,024.00	\$ -	\$ 12,476,091,584.00	\$ 680,478,331.00	\$ 3,038,480,160.00	\$ 859,811,407.00	\$ 2,934,437,720.00	\$ 9,412,961,374.00	\$ 128,692,490.00	24.55	
A1.2.1.1.01	PLANTA DE PERSONAL PERMANENTE	\$ 12,317,326,560.00	\$ -	\$ -	\$ 158,766,024.00	\$ -	\$ 12,476,091,584.00	\$ 680,478,331.00	\$ 3,038,480,160.00	\$ 859,811,407.00	\$ 2,934,437,720.00	\$ 9,412,961,374.00	\$ 128,692,490.00	24.55	
A1.2.1.1.01.01	FACTORES CONSTITUTIVOS DE SALARIO	\$ 6,341,393,670.00	\$ -	\$ -	\$ 92,631,073.00	\$ -	\$ 6,434,024,743.00	\$ 355,726,788.00	\$ 2,078,700,211.00	\$ 404,923,598.00	\$ 2,078,700,211.00	\$ 4,345,793,101.00	\$ 9,531,431.00	32.46	
A1.2.1.1.01.01.001	FACTORES SALARIALES COMUNES	\$ 6,341,393,670.00	\$ -	\$ -	\$ 92,631,073.00	\$ -	\$ 6,434,024,743.00	\$ 355,726,788.00	\$ 2,078,700,211.00	\$ 404,923,598.00	\$ 2,078,700,211.00	\$ 4,345,793,101.00	\$ 9,531,431.00	32.46	
A1.2.1.1.01.01.001.01	SUELDO BASICO	\$ 3,329,628,401.00	\$ -	\$ -	\$ 68,493,675.00	\$ -	\$ 3,398,122,076.00	\$ 260,985,759.00	\$ 1,291,494,598.00	\$ 260,985,759.00	\$ 1,291,494,598.00	\$ 2,106,627,478.00	\$ -	38.01	
A1.2.1.1.01.01.001.02	HORAS EXTRAS, DOMINICALES, FESTIVOS Y RECARGOS	\$ 1,999,917,380.00	\$ -	\$ -	\$ 6,273,699.00	\$ -	\$ 2,006,191,059.00	\$ 122,017,586.00	\$ 721,396,138.00	\$ 122,017,586.00	\$ 721,396,138.00	\$ 1,284,794,921.00	\$ -	35.96	
A.2.1.1.01.01.001.05	SUBSIDIO DE ALIMENTACION	\$ 2,000,000.00	\$ -	\$ -	\$ -	\$ -	\$ 2,000,000.00	\$ -	\$ -	\$ -	\$ -	\$ 2,000,000.00	\$ -	0	
A.2.1.1.01.01.001.06	PRIMA DE SERVICIO	\$ 281,044,377.00	\$ -	\$ -	\$ 5,777,050.00	\$ -	\$ 286,821,427.00	\$ -	\$ 9,943,131.00	\$ -	\$ 9,943,131.00	\$ 276,878,296.00	\$ -	3.47	
A.2.1.1.01.01.001.07	BOBIFICACION POR SERVICIOS PRESTADOS	\$ 97,114,162.00	\$ -	\$ -	\$ 1,997,732.00	\$ -	\$ 99,111,894.00	\$ 4,610,968.00	\$ 26,033,341.00	\$ 4,610,968.00	\$ 26,033,341.00	\$ 73,078,553.00	\$ -	28.27	
A.2.1.1.01.01.001.08	PRESTACIONES SOCIALES	\$ 631,689,370.00	\$ -	\$ -	\$ 10,088,917.00	\$ -	\$ 641,778,287.00	\$ 8,112,475.00	\$ 29,833,003.00	\$ 17,309,266.00	\$ 29,833,003.00	\$ 602,413,853.00	\$ 9,531,431.00	6.13	
A1.2.1.1.01.01.001.08.01	PRIMA DE NAVIDAD	\$ 477,010,018.00	\$ -	\$ -	\$ 6,907,013.00	\$ -	\$ 483,917,031.00	\$ -	\$ -	\$ -	\$ -	\$ 483,917,031.00	\$ -	0	
A.2.1.1.01.01.001.08.02	PRIMA DE VACACIONES	\$ 154,679,352.00	\$ -	\$ -	\$ 3,181,904.00	\$ -	\$ 157,861,256.00	\$ 8,112,475.00	\$ 29,833,003.00	\$ 17,309,266.00	\$ 29,833,003.00	\$ 118,496,822.00	\$ 9,531,431.00	24.94	
A1.2.1.1.01.02	CONTRIBUCIONES INHERENTES A LA NOMINA	\$ 5,247,511,892.00	\$ -	\$ -	\$ 49,544,431.00	\$ -	\$ 5,297,056,263.00	\$ 273,517,167.00	\$ 913,560,167.00	\$ 428,450,548.00	\$ 809,517,717.00	\$ 4,383,496,106.00	\$ 104,042,440.00	17.25	
A.2.1.1.01.02.001	APORTES A LA SEGURIDAD SOCIAL EN PENSIONES	\$ 1,362,100,368.00	\$ -	\$ -	\$ 28,001,285.00	\$ -	\$ 1,378,101,653.00	\$ 106,595,768.00	\$ 353,819,734.00	\$ 193,535,492.00	\$ 353,819,734.00	\$ 1,024,281,919.00	\$ -	29.67	
A.2.1.1.01.02.002	APORTES A LA SEGURIDAD SOCIAL EN SALUD	\$ 529,095,588.00	\$ -	\$ -	\$ 1,175,159.00	\$ -	\$ 530,270,747.00	\$ 43,814,400.00	\$ 145,443,551.00	\$ 79,420,742.00	\$ 145,443,551.00	\$ 384,827,196.00	\$ -	27.43	
A.2.1.1.01.02.003	APORTES DE CESSANTIAS	\$ 574,615,372.00	\$ -	\$ -	\$ -	\$ -	\$ 574,615,372.00	\$ 46,895,099.00	\$ 180,678,572.00	\$ 16,540,114.00	\$ 56,636,132.00	\$ 413,936,800.00	\$ 104,042,440.00	27.96	
A.2.1.1.01.02.004	APORTES A CAJAS DE COMPENSACION FAMILIAR	\$ 1,103,510,369.00	\$ -	\$ -	\$ 5,838,432.00	\$ -	\$ 1,109,348,801.00	\$ 20,384,800.00	\$ 67,764,400.00	\$ 36,979,800.00	\$ 67,764,400.00	\$ 1,041,584,401.00	\$ -	6.11	
A.2.1.1.01.02.005	LABORALES	\$ 395,342,857.00	\$ -	\$ -	\$ 9,686,812.00	\$ -	\$ 405,029,669.00	\$ 30,342,200.00	\$ 101,133,400.00	\$ 55,742,000.00	\$ 101,133,400.00	\$ 303,886,269.00	\$ -	24.97	
A.2.1.1.01.02.006	APORTES AL ICBF	\$ 775,708,387.00	\$ -	\$ -	\$ 4,105,646.00	\$ -	\$ 779,814,033.00	\$ 15,289,800.00	\$ 50,829,600.00	\$ 27,737,900.00	\$ 50,829,600.00	\$ 728,984,413.00	\$ -	6.52	
A.2.1.1.01.02.007	APORTES AL SENIA	\$ 517,138,911.00	\$ -	\$ -	\$ 2,737,097.00	\$ -	\$ 519,876,008.00	\$ 10,195,100.00	\$ 33,890,900.00	\$ 18,494,500.00	\$ 33,890,900.00	\$ 485,985,108.00	\$ -	6.52	
A.2.1.1.01.03	REMUNERACIONES NO CONSTITUTIVAS DE FACTOR SALARIAL	\$ 728,421,058.00	\$ -	\$ -	\$ 16,589,520.00	\$ -	\$ 745,010,578.00	\$ 11,234,376.00	\$ 46,219,792.00	\$ 26,437,261.00	\$ 46,219,792.00	\$ 683,672,167.00	\$ 15,118,619.00	8.23	
A1.2.1.1.01.03.001	PRESTACIONES SOCIALES	\$ 297,597,095.00	\$ -	\$ -	\$ 16,589,520.00	\$ -	\$ 314,186,615.00	\$ 11,234,376.00	\$ 44,869,792.00	\$ 26,437,261.00	\$ 44,869,792.00	\$ 255,055,004.00	\$ 14,281,819.00	18.82	
A.2.1.1.01.03.001.01	VACACIONES	\$ 237,969,233.00	\$ -	\$ -	\$ 4,895,237.00	\$ -	\$ 242,864,470.00	\$ 10,342,404.00	\$ 41,613,683.00	\$ 24,544,278.00	\$ 41,613,683.00	\$ 188,039,167.00	\$ 13,210,620.00	22.57	
A.2.1.1.01.03.001.02	INDENIZACION POR VACACIONES	\$ 41,130,926.00	\$ -	\$ -	\$ -	\$ -	\$ 52,444,689.00	\$ -	\$ -	\$ -	\$ -	\$ 52,444,689.00	\$ -	0	
A.2.1.1.01.03.001.03	BONIFICACION ESPECIAL DE RECEPCION	\$ 18,497,936.00	\$ -	\$ -	\$ 380,520.00	\$ -	\$ 18,878,456.00	\$ 891,972.00	\$ 3,256,109.00	\$ 1,892,983.00	\$ 3,256,109.00	\$ 14,571,148.00	\$ 1,051,189.00	22.82	
A.2.1.1.01.03.020	ESTIMULOS A LOS EMPLEADOS DEL ESTADO	\$ 430,823,963.00	\$ -	\$ -	\$ -	\$ -	\$ 430,823,963.00	\$ -	\$ 1,350,000.00	\$ -	\$ 1,350,000.00	\$ 428,617,163.00	\$ 856,800.00	0.51	
A.2.1.2	ADQUISICION DE BIENES Y SERVICIOS	\$ 3,928,884,284.00	\$ -	\$ -	\$ 261,650,000.00	\$ 420,416,024.00	\$ 3,770,119,240.00	\$ 52,249,596.80	\$ 1,975,020,645.45	\$ 299,493,212.26	\$ 892,991,452.05	\$ 1,108,981,352.55	\$ 1,616,976,435.40	70.58	
A.2.1.2.01	ADQUISICION DE BIENES Y SERVICIOS	\$ 3,928,884,284.00	\$ -	\$ -	\$ 261,650,000.00	\$ 420,416,024.00	\$ 3,770,119,240.00	\$ 52,249,596.80	\$ 1,975,020,645.45	\$ 299,493,212.26	\$ 892,991,452.05	\$ 1,108,981,352.55	\$ 1,616,976,435.40	70.58	
A.2.1.2.01.01	ACTIVOS FIJOS	\$ 99,000,000.00	\$ -	\$ -	\$ -	\$ -	\$ 99,000,000.00	\$ -	\$ 10,500,000.00	\$ -	\$ 10,500,000.00	\$ 88,500,000.00	\$ 10,500,000.00	10.61	
A.2.1.2.01.01.003	MAQUINARIA Y EQUIPO	\$ 45,000,000.00	\$ -	\$ -	\$ -	\$ -	\$ 45,000,000.00	\$ -	\$ 10,500,000.00	\$ -	\$ 10,500,000.00	\$ 34,500,000.00	\$ 10,500,000.00	23.33	
A.2.1.2.01.01.003.01	MAQUINARIA PARA USO GENERAL	\$ 30,000,000.00	\$ -	\$ -	\$ -	\$ -	\$ 30,000,000.00	\$ -	\$ 8,000,000.00	\$ -	\$ 8,000,000.00	\$ 22,000,000.00	\$ 8,000,000.00	26.67	
A.2.1.2.01.01.003.01.02	BOMBAS, COMPRESORES, MOTORES DE FUERZA HIDRAULICA Y MOTORES DE POTENCIA NEUMATICA Y VLVULAS Y SUS PARTES Y PIEZAS	\$ 20,000,000.00	\$ -	\$ -	\$ -	\$ -	\$ 20,000,000.00	\$ -	\$ 4,000,000.00	\$ -	\$ 4,000,000.00	\$ 16,000,000.00	\$ 4,000,000.00	20	
A.2.1.2.01.01.003.01.06	OTRAS MQUINAS PARA USOS GENERALES Y SUS PARTES Y PIEZAS	\$ 10,000,000.00	\$ -	\$ -	\$ -	\$ -	\$ 10,000,000.00	\$ -	\$ 4,000,000.00	\$ -	\$ 4,000,000.00	\$ 6,000,000.00	\$ 4,000,000.00	40	
A.2.1.2.01.01.003.03	MAQUINARIA DE OFICINA, CONTABILIDAD E INFORMATICA	\$ 15,000,000.00	\$ -	\$ -	\$ -	\$ -	\$ 15,000,000.00	\$ -	\$ 2,500,000.00	\$ -	\$ 2,500,000.00	\$ 12,500,000.00	\$ 2,500,000.00	16.67	
A.2.1.2.01.01.003.03.01	MQUINAS PARA OFICINA Y CONTABILIDAD Y SUS PARTES Y ACCESORIOS	\$ 10,000,000.00	\$ -	\$ -	\$ -	\$ -	\$ 10,000,000.00	\$ -	\$ 1,000,000.00	\$ -	\$ 1,000,000.00	\$ 9,000,000.00	\$ 1,000,000.00	10	
A.2.1.2.01.01.003.03.02	MAQUINARIA DE INFORMATICA Y SUS PARTES, PIEZAS Y ACCESORIOS	\$ 5,000,000.00	\$ -	\$ -	\$ -	\$ -	\$ 5,000,000.00	\$ -	\$ 1,500,000.00	\$ -	\$ 1,500,000.00	\$ 3,500,000.00	\$ 1,500,000.00	30	

30

CUERPO OFICIAL DE BOMBEROS DE BUARAMANGA
 NIT - 800022620
 INFORME DE EJECUCION CONSOLIDADO DE GASTOS DE FUNCIONAMIENTO (VICENCIA ACTUAL)
 A 31 DE MAYO DEL 2022


Rubro	Descripcion Rubro	MODIFICACIONES					TOTAL COMPROMISOS			TOTAL OBLIGACIONES - PAGOS			Presupuesto Disponible	Obligaciones	% Ejecucion
		Presupuesto Inicial	Adicion	Reduccion	Credito	Contracredito	Presupuesto Definitivo	Compromisos del Mes	Compromisos Acumulados	Pagos del Mes	Pagos Acumulados				
A.2.1.2.01.01.004	ACTIVOS FUJOS NO CLASIFICADOS COMO MAQUINARIA Y EQUIPO	\$ 50,000,000.00	\$ -	\$ -	\$ -	\$ -	\$ 50,000,000.00	\$ -	\$ -	\$ -	\$ -	\$ 50,000,000.00	\$ -	\$ -	0
A.2.1.2.01.01.004.01	MUEBLES, INSTRUMENTOS MUSICALES, ARTICULOS DE DEPORTE Y ANTIGEDADES	\$ 50,000,000.00	\$ -	\$ -	\$ -	\$ -	\$ 50,000,000.00	\$ -	\$ -	\$ -	\$ -	\$ 50,000,000.00	\$ -	\$ -	0
A.2.1.2.01.01.004.01.01	MUEBLES	\$ 30,000,000.00	\$ -	\$ -	\$ -	\$ -	\$ 30,000,000.00	\$ -	\$ -	\$ -	\$ -	\$ 30,000,000.00	\$ -	\$ -	0
A.2.1.2.01.01.004.01.01.01	ASIENTOS	\$ 5,000,000.00	\$ -	\$ -	\$ -	\$ -	\$ 5,000,000.00	\$ -	\$ -	\$ -	\$ -	\$ 5,000,000.00	\$ -	\$ -	0
A.2.1.2.01.01.004.01.01.02	MUEBLES DEL TIPO UTILIZADO EN LA OFICINA	\$ 10,000,000.00	\$ -	\$ -	\$ -	\$ -	\$ 10,000,000.00	\$ -	\$ -	\$ -	\$ -	\$ 10,000,000.00	\$ -	\$ -	0
A.2.1.2.01.01.004.01.01.03	MUEBLES DE MADERA, DEL TIPO USADO EN LA COCINA	\$ 10,000,000.00	\$ -	\$ -	\$ -	\$ -	\$ 10,000,000.00	\$ -	\$ -	\$ -	\$ -	\$ 10,000,000.00	\$ -	\$ -	0
A.2.1.2.01.01.004.01.01.04	OTROS MUEBLES N.C.P.	\$ 2,000,000.00	\$ -	\$ -	\$ -	\$ -	\$ 2,000,000.00	\$ -	\$ -	\$ -	\$ -	\$ 2,000,000.00	\$ -	\$ -	0
A.2.1.2.01.01.004.01.01.06	PARTES Y PIEZAS DE MUEBLES	\$ 3,000,000.00	\$ -	\$ -	\$ -	\$ -	\$ 3,000,000.00	\$ -	\$ -	\$ -	\$ -	\$ 3,000,000.00	\$ -	\$ -	0
A.2.1.2.01.01.004.01.01.03	ARTICULOS DE DEPORTE	\$ 20,000,000.00	\$ -	\$ -	\$ -	\$ -	\$ 20,000,000.00	\$ -	\$ -	\$ -	\$ -	\$ 20,000,000.00	\$ -	\$ -	0
A.2.1.2.01.01.005	OTROS ACTIVOS FUJOS	\$ 4,000,000.00	\$ -	\$ -	\$ -	\$ -	\$ 4,000,000.00	\$ -	\$ -	\$ -	\$ -	\$ 4,000,000.00	\$ -	\$ -	0
A.2.1.2.01.01.005.02	PRODUCTOS DE LA PROPIEDAD INTELECTUAL	\$ 4,000,000.00	\$ -	\$ -	\$ -	\$ -	\$ 4,000,000.00	\$ -	\$ -	\$ -	\$ -	\$ 4,000,000.00	\$ -	\$ -	0
A.2.1.2.01.01.005.02.03	PROGRAMAS DE INFORMATICA Y BASES DE DATOS	\$ 3,000,000.00	\$ -	\$ -	\$ -	\$ -	\$ 3,000,000.00	\$ -	\$ -	\$ -	\$ -	\$ 3,000,000.00	\$ -	\$ -	0
A.2.1.2.01.01.005.02.03.01	PROGRAMAS DE INFORMATICA	\$ 2,000,000.00	\$ -	\$ -	\$ -	\$ -	\$ 2,000,000.00	\$ -	\$ -	\$ -	\$ -	\$ 2,000,000.00	\$ -	\$ -	0
A.2.1.2.01.01.005.02.03.01.01	GASTOS DE DESARROLLO	\$ 2,000,000.00	\$ -	\$ -	\$ -	\$ -	\$ 2,000,000.00	\$ -	\$ -	\$ -	\$ -	\$ 2,000,000.00	\$ -	\$ -	0
A.2.1.2.01.01.005.02.03.02	BASES DE DATOS	\$ 1,000,000.00	\$ -	\$ -	\$ -	\$ -	\$ 1,000,000.00	\$ -	\$ -	\$ -	\$ -	\$ 1,000,000.00	\$ -	\$ -	0
A.2.1.2.01.01.005.02.05	OTROS PRODUCTOS DE PROPIEDAD INTELECTUAL	\$ 1,000,000.00	\$ -	\$ -	\$ -	\$ -	\$ 1,000,000.00	\$ -	\$ -	\$ -	\$ -	\$ 1,000,000.00	\$ -	\$ -	0
A.2.1.2.02	ADQUISICIONES DIFERENTES DE ACTIVOS	\$ 3,829,884,284.00	\$ -	\$ -	\$ 261,650,000.00	\$ 420,415,024.00	\$ 3,671,119,240.00	\$ 52,249,596.80	\$ 1,964,520,645.45	\$ 299,493,212.26	\$ 892,991,452.05	\$ 1,020,481,352.55	\$ 1,605,476,435.40	\$ 72.2	
A.2.1.2.02.01	MATERIALES Y SUMINISTROS	\$ 496,498,995.00	\$ -	\$ -	\$ -	\$ -	\$ 496,498,995.00	\$ 7,154,480.24	\$ 121,107,082.42	\$ 23,803,251.70	\$ 62,645,709.02	\$ 235,916,932.58	\$ 197,936,353.40	\$ 52.48	
A.2.1.2.02.01.001	MINERALES ELECTRICIDAD, GAS Y AGUA	\$ 94,086,803.00	\$ -	\$ -	\$ -	\$ -	\$ 94,086,803.00	\$ 7,154,480.24	\$ 40,086,669.86	\$ 7,154,480.24	\$ 40,086,619.24	\$ 54,000,133.14	\$ 50.82	\$ 42.61	
A.2.1.2.02.01.002	PRODUCTOS ALIMENTICIOS, BEBIDAS Y TABACO	\$ 286,623,500.00	\$ -	\$ -	\$ -	\$ -	\$ 286,623,500.00	\$ -	\$ 4,000,000.00	\$ -	\$ -	\$ 144,923,500.00	\$ 141,700,000.00	\$ 49.44	
A.2.1.2.02.01.003	OTROS BIENES TRANSPORTABLES (EXCEPTO PRODUCTOS METALICOS, MAQUINARIA Y EQUIPO)	\$ 107,429,842.00	\$ -	\$ -	\$ -	\$ -	\$ 107,429,842.00	\$ -	\$ 77,020,392.56	\$ 16,648,771.46	\$ 22,589,089.78	\$ 30,409,449.44	\$ 54,461,302.78	\$ 71.69	
A.2.1.2.02.01.004	PRODUCTOS METALICOS Y PAQUETES DE SOFTWARE	\$ 8,358,850.00	\$ -	\$ -	\$ -	\$ -	\$ 8,358,850.00	\$ -	\$ -	\$ -	\$ -	\$ 6,583,850.00	\$ 1,775,000.00	\$ 21.23	
A.2.1.2.02.02	ADQUISICION DE SERVICIOS	\$ 3,330,385,289.00	\$ -	\$ -	\$ 261,650,000.00	\$ 420,415,024.00	\$ 3,171,620,245.00	\$ 45,095,116.56	\$ 1,840,413,583.03	\$ 275,689,960.56	\$ 830,345,743.03	\$ 784,564,419.97	\$ 1,405,540,082.00	\$ 75.26	
A.2.1.2.02.02.005	SERVICIOS DE LA CONSTRUCCION	\$ 20,000,000.00	\$ -	\$ -	\$ -	\$ -	\$ 20,000,000.00	\$ -	\$ 2,900,000.00	\$ -	\$ -	\$ 17,100,000.00	\$ 2,900,000.00	\$ 14.5	
A.2.1.2.02.02.006	SERVICIOS DE ALOJAMIENTO SERVICIOS DE SUMINISTRO DE COMIDAS Y BEBIDAS SERVICIOS DE TRANSPORTE Y SERVICIOS DE DISTRIBUCION DE ELECTRICIDAD, GAS Y AGUA	\$ 6,000,000.00	\$ -	\$ -	\$ -	\$ -	\$ 6,000,000.00	\$ -	\$ 2,500,000.00	\$ -	\$ -	\$ 3,500,000.00	\$ 2,500,000.00	\$ 41.67	
A.2.1.2.02.02.007	SERVICIOS FINANCIEROS Y SERVICIOS CONEXOS, SERVICIOS INMOBILIARIOS Y SERVICIOS DE LEASING DE PRODUCCION	\$ 431,446,306.00	\$ -	\$ -	\$ 261,650,000.00	\$ -	\$ 693,096,306.00	\$ 9,040,347.56	\$ 194,046,324.03	\$ 74,218,056.56	\$ 175,306,114.03	\$ 1,528,483.97	\$ 516,261,708.00	\$ 98.78	
A.2.1.2.02.02.008	SERVICIOS PRESTADOS A LAS EMPRESAS Y SERVICIOS DE PRODUCCION	\$ 2,826,938,983.00	\$ -	\$ -	\$ -	\$ 420,415,024.00	\$ 2,406,523,959.00	\$ 29,243,352.00	\$ 1,626,739,131.00	\$ 198,753,785.00	\$ 645,955,704.00	\$ 734,816,801.00	\$ 874,581,434.00	\$ 69.47	
A.2.1.2.02.02.010	VIAJOS DE LOS FUNCIONARIOS EN COMISION	\$ 46,000,000.00	\$ -	\$ -	\$ -	\$ 46,000,000.00	\$ 6,811,417.00	\$ 14,228,128.00	\$ 2,718,119.00	\$ 9,083,925.00	\$ 27,619,135.00	\$ 9,296,940.00	\$ 39.96		
A.2.1.2.02.03	GASTOS IMPREVISTOS	\$ 3,000,000.00	\$ -	\$ -	\$ -	\$ 3,000,000.00	\$ -	\$ 3,000,000.00	\$ -	\$ -	\$ -	\$ 3,000,000.00	\$ 100		
A.2.1.3	TRANSFERENCIAS CORRIENTES	\$ 479,415,664.00	\$ -	\$ -	\$ -	\$ 18,118,334.00	\$ 461,297,330.00	\$ 19,531,969.30	\$ 113,992,094.66	\$ 19,531,969.30	\$ 95,609,908.62	\$ 347,305,235.34	\$ 18,382,186.04	\$ 24.71	
A.2.1.3.07	PRESTACIONES PARA CUBRIR RIESGOS SOCIALES	\$ 379,415,664.00	\$ -	\$ -	\$ -	\$ 18,118,334.00	\$ 361,297,330.00	\$ 19,531,969.30	\$ 111,567,892.66	\$ 19,531,969.30	\$ 93,186,706.62	\$ 249,729,437.34	\$ 18,382,186.04	\$ 30.88	
A.2.1.3.07.02	PRESTACIONES SOCIALES RELACIONADAS CON EL EMPLEO	\$ 379,415,664.00	\$ -	\$ -	\$ -	\$ 18,118,334.00	\$ 361,297,330.00	\$ 19,531,969.30	\$ 111,567,892.66	\$ 19,531,969.30	\$ 93,186,706.62	\$ 249,729,437.34	\$ 18,382,186.04	\$ 30.88	
A.2.1.3.07.02.001	MESADAS PENSIONALES (DE PENSIONES)	\$ 267,013,054.00	\$ -	\$ -	\$ -	\$ 267,013,054.00	\$ 18,312,936.00	\$ 91,564,680.00	\$ 175,448,374.00	\$ 91,564,680.00	\$ 175,448,374.00	\$ 175,448,374.00	\$ 34.29		
A.2.1.3.07.02.002	MESADAS PENSIONALES A CARGO DE LA ENTIDAD (DE PENSIONES)	\$ 267,013,054.00	\$ -	\$ -	\$ -	\$ 267,013,054.00	\$ 18,312,936.00	\$ 91,564,680.00	\$ 175,448,374.00	\$ 91,564,680.00	\$ 175,448,374.00	\$ 175,448,374.00	\$ 34.29		
A.2.1.3.07.02.002	CUOTAS PARTES PENSIONALES (DE PENSIONES)	\$ 26,701,305.00	\$ -	\$ -	\$ -	\$ 26,701,305.00	\$ 1,219,033.30	\$ 1,621,026.62	\$ 1,219,033.30	\$ 1,621,026.62	\$ 1,219,033.30	\$ 1,621,026.62	\$ 15.07		


CUERPO OFICIAL DE BOMBEROS DE BUCARAMANGA
 NIT - 800022620
 INFORME DE EJECUCION CONSOLIDADO DE GASTOS DE FUNCIONAMIENTO (VIGENCIA ACTUAL)
 A 31 DE MAYO DEL 2022


Rubro	Descripcion Rubro	MODIFICACIONES					TOTAL COMPROMISOS		TOTAL OBLIGACIONES - PAGOS		Presupuesto Disponible	Obligaciones	% Ejecución	
		Presupuesto Inicial	Adicion	Reduccion	Credito	Contracredito	Presupuesto Definitivo	Compromisos del Mes	Compromisos Acumulados	Pagos del Mes				Pagos Acumulados
C.2.3.2.01.01.003.03.02	MAQUINARIA DE INFORMATICA Y SUS PARTES, PIEZAS Y ACCESORIOS	\$ 470.000.000,00	\$ -	\$ -	\$ -	\$ -	\$ 470.000.000,00	\$ -	\$ -	\$ -	\$ 470.000.000,00	\$ -	\$ -	0
C.2.3.2.01.01.003.05	EQUIPO Y APARATOS DE RADIO, TELEVISION Y COMUNICACIONES	\$ 20.000.000,00	\$ 31.500.000,00	\$ -	\$ -	\$ -	\$ 51.500.000,00	\$ 9.000.000,00	\$ 27.000.000,00	\$ 4.500.000,00	\$ 14.400.000,00	\$ 24.500.000,00	\$ 8.100.000,00	52,43
C.2.3.2.01.01.003.05.03	RADIORECEPTORES Y RECEPTORES DE TELEVISION APARATOS PARA LA GRABACION Y REPRODUCCION DE SONIDO Y VIDEO MICROFONOS, ALTAVOCES, AMPLIFICADORES, ETC.	\$ 20.000.000,00	\$ 31.500.000,00	\$ -	\$ -	\$ -	\$ 51.500.000,00	\$ 9.000.000,00	\$ 27.000.000,00	\$ 4.500.000,00	\$ 14.400.000,00	\$ 24.500.000,00	\$ 8.100.000,00	52,43
C.2.3.2.01.01.005	OTROS PRODUCTOS DE LA PROPIEDAD INTELECTUAL	\$ 425.000.000,00	\$ -	\$ -	\$ -	\$ -	\$ 425.000.000,00	\$ -	\$ -	\$ -	\$ -	\$ 425.000.000,00	\$ -	0
C.2.3.2.01.01.005.02	PROGRAMAS DE LA PROPIEDAD INTELECTUAL	\$ 425.000.000,00	\$ -	\$ -	\$ -	\$ -	\$ 425.000.000,00	\$ -	\$ -	\$ -	\$ -	\$ 425.000.000,00	\$ -	0
C.2.3.2.01.01.005.02.03	PROGRAMAS DE INFORMATICA Y BASES DE DATOS	\$ 420.000.000,00	\$ -	\$ -	\$ -	\$ -	\$ 420.000.000,00	\$ -	\$ -	\$ -	\$ -	\$ 420.000.000,00	\$ -	0
C.2.3.2.01.01.005.02.03.01	PROGRAMAS DE INFORMATICA	\$ 370.000.000,00	\$ -	\$ -	\$ -	\$ -	\$ 370.000.000,00	\$ -	\$ -	\$ -	\$ -	\$ 370.000.000,00	\$ -	0
C.2.3.2.01.01.005.02.03.01.01	PAQUETES DE SOFTWARE	\$ 320.000.000,00	\$ -	\$ -	\$ -	\$ -	\$ 320.000.000,00	\$ -	\$ -	\$ -	\$ -	\$ 320.000.000,00	\$ -	0
C.2.3.2.01.01.005.02.03.01.01.01	GASTOS DE DESARROLLO	\$ 50.000.000,00	\$ -	\$ -	\$ -	\$ -	\$ 50.000.000,00	\$ -	\$ -	\$ -	\$ -	\$ 50.000.000,00	\$ -	0
C.2.3.2.01.01.005.02.03.02	BASES DE DATOS	\$ 50.000.000,00	\$ -	\$ -	\$ -	\$ -	\$ 50.000.000,00	\$ -	\$ -	\$ -	\$ -	\$ 50.000.000,00	\$ -	0
C.2.3.2.01.01.005.02.05	OTROS PRODUCTOS DE PROPIEDAD INTELECTUAL	\$ 5.000.000,00	\$ -	\$ -	\$ -	\$ -	\$ 5.000.000,00	\$ -	\$ -	\$ -	\$ -	\$ 5.000.000,00	\$ -	0
C.2.3.2.02	ADQUISICIONES DIFERENTES DE ACTIVOS	\$ 900.000.000,00	\$ 268.114.517,00	\$ -	\$ -	\$ -	\$ 1.168.114.517,00	\$ 17.600.000,00	\$ 333.202.000,00	\$ 48.000.000,00	\$ 152.733.334,00	\$ 809.079.634,00	\$ 158.251.549,00	30,74
C.2.3.2.02.02	SERVICIOS DE LA CONSTRUCCION	\$ 900.000.000,00	\$ 268.114.517,00	\$ -	\$ -	\$ -	\$ 1.168.114.517,00	\$ 17.600.000,00	\$ 333.202.000,00	\$ 48.000.000,00	\$ 152.733.334,00	\$ 809.079.634,00	\$ 158.251.549,00	30,74
C.2.3.2.02.02.005	SERVICIOS DE ALOJAMIENTO SERVICIOS DE SUMINISTRO DE COMIDAS Y BEBIDAS SERVICIOS DE TRANSPORTE Y SERVICIOS DE DISTRIBUCION DE ELECTRICIDAD, GAS Y AGUA	\$ 100.000.000,00	\$ 112.114.517,00	\$ -	\$ -	\$ -	\$ 212.114.517,00	\$ -	\$ -	\$ -	\$ -	\$ 212.114.517,00	\$ -	0
C.2.3.2.02.02.006	SERVICIOS PRESTADOS A LAS EMPRESAS Y SERVICIOS DE PRODUCCION	\$ 40.000.000,00	\$ -	\$ -	\$ -	\$ -	\$ 40.000.000,00	\$ -	\$ -	\$ -	\$ -	\$ 40.000.000,00	\$ -	0
C.2.3.2.02.02.008	SERVICIOS PARA LA COMUNIDAD, SOCIALES Y PERSONALES	\$ 360.000.000,00	\$ -	\$ -	\$ -	\$ -	\$ 360.000.000,00	\$ -	\$ -	\$ -	\$ -	\$ 360.000.000,00	\$ -	0
C.2.3.2.02.02.009	cuentas por pagar vigencia 2021	\$ 400.000.000,00	\$ 158.000.000,00	\$ -	\$ -	\$ -	\$ 558.000.000,00	\$ 17.600.000,00	\$ 333.202.000,00	\$ 48.000.000,00	\$ 152.733.334,00	\$ 198.965.117,00	\$ 158.251.549,00	64,57
	Reservas presupuestales vigencia 2021	\$ 674.711.381,80	\$ -	\$ -	\$ -	\$ -	\$ 674.711.381,80	\$ -	\$ 674.711.381,80	\$ 815.509,00	\$ 659.809.909,80	\$ 4.901.472,00	\$ 99,27	
		\$ 807.384.316,05	\$ -	\$ -	\$ -	\$ -	\$ 807.384.316,05	\$ -	\$ 807.384.316,05	\$ -	\$ 284.650.602,69	\$ 522.723.713,36	\$ 35,26	

NOTAS:

Aprobación del Presupuesto : Actas de Junta Directiva N° 007 (21/Sep/2021) y N° 10 (01/Dic/2021)- Acdo. Mpal N° 039 (15/Dic/2021)- Resolución N° 0397 (20/dic/2020)
 Rezagó Presupuestal: Resoluciones Cuentas Por Pagar N° 007 (18/Ene/2022) y Reservas Presupuestales N° 008 (18/Ene/2022)
 PAC : Actas de Junta Directiva N° 007 (21/Sep/2021) y N° 10 (01/Dic/2021)
 Traslados presupuestales: Resolución N° 073 (16/marzo/2022) - N° 0086 (30/Marzo/2022)- N° 0095 (07/ABR/2022) - N° 100 (26/ABR/2022) - N° 0102 (28/ABR/2022)
 Adiciones: Acuerdo Municipal N° 009 (03/mayo/2022) Resolución N° 0112 (05/mayo/2022)


 FIRMA DEL REPRESENTANTE LEGAL
 NOMBRE: YELITZA OLIVEROS RAMIREZ
 C.C. 63536268 Bucaramanga
 apoyo: Valma Escobar Jerez


 FIRMA DIRECTOR ADMINISTRATIVO Y FINANCIERO
 NOMBRE: DAVIDITH SILYANA HERNANDEZ SIDHO
 C.C. 1098.676.480 Bucaramanga


 FIRMA JEFE DE PRESUPUESTO
 NOMBRE: AMANDA LUCIA BARCENAS MANTILLA
 C.C. 63350217 Bucaramanga



**FORMATO REZAGO PRESUPUESTAL : EJECUCION RESERVAS PRESUPUESTALES 2021
(RESOLUCION 008 18/ENE/2022)**

Código: PA-GF-PRE-FRR-009
 Fecha: 2017/06/14

Origen: Dirección Administrativa y Financiera
 Revisa: Comité de Calidad
 Apueba: Dirección General
 Versión:
 Páginas 1

BOMBEROS DE BUCARAMANGA

RP Nro:	Descripción de Fondos	Nro. Doc. Contratista	Nº contrato	Valor reserva	Pagos Abril	Pagos Mayo	Total Pagos	saldo por pagar
43	Recursos propios	63.285.366 MARIA ANGELES BOTERO ORTIZ	025-2021	3.900.000,00	-	-	-	3.900.000,00
44	Recursos propios	63.285.366 MARIA ANGELES BOTERO ORTIZ	026-2021	1.700.000,00	-	-	-	1.700.000,00
133	Recursos propios	890.204.109 DIRECCION DE TRANSITO DE BUCARAMANGA	040-2021	4.000.000,00	-	-	-	4.000.000,00
181	Recursos propios	900.349.039 GNVC BUCARAMANGA SAS	049-2021	3.262.685,69	3.262.685,69	-	3.262.685,69	-
430	Recursos propios	76.325.377 BERMORI GRANADA VALENCIA	093-2021	26.659.216,45	-	-	-	26.659.216,45
430	Recursos propios	76.325.377 BERMORI GRANADA VALENCIA	093-2021	106.974.496,91	-	-	-	106.974.496,91
472	Recursos propios	900.260.120 CIM CA S.A.S	102-2021	379.490.000,00	-	-	-	379.490.000,00
473	Recursos propios	900.642.766 DELTA PLUS COLOMBIA SAS	103-2021	174.029.825,00	174.029.825,00	-	174.029.825,00	-
474	Recursos propios	900.642.766 DELTA PLUS COLOMBIA SAS	104-2021	107.368.092,00	107.368.092,00	-	107.368.092,00	-
Total Reservas Presupuestales				807.384.316,05	284.660.602,69	-	284.660.602,69	522.723.713,36

FIRMA DEL REPRESENTANTE LEGAL
 NOMBRE: YELITZA OLIVEROS RAMIREZ
 C.C. 63.536.268 Bucaramanga
 apoyo: Yolima Escobar Jerez

FIRMA DIRECTOR ADMINISTRATIVO Y FINANCIERO
 NOMBRE: DAVIDITH SILVANA HERNANDEZ ISIDRO
 C.C. 1.098.676.440 Bucaramanga
 apoyo: Victor Alfonso Amado Rodriguez

FIRMA JEFE DE PRESUPUESTO
 NOMBRE: AMANDA LUCIA BARCENAS MANTILLA
 C.C. 63.350.217 Bucaramanga



FORMATO REZAGO PRESUPUESTAL : EJECUCION CUENTAS POR PAGAR 2021 (RESOLUCION 007 18(ENE)2022)

Código: PA-GF-PRE-FR-009
Fecha: 2017/06/14

Original: Dirección Administrativa y Financiera
Revisa: Comité de Calidad
Aprobada: Dirección General
Versión: 1
Paginas: 1

BOMBEROS DE BUGARAMANGA											
Identificación Presupuestal	obligación	Valor de la obligación	GDP Nro.	RP Nro.	Pagos Enero	Pagos Febrero	Marzo (ajuste Febrero)	Pagos Abril	Pagos Mayo	Total Pagos	saldo por pagar
2	Gastos										
2.1	Funcionamiento										
2.1.1	Gastos de personal										
2.1.1.01	Planta de personal permanente										
2.1.1.01.01	Factores constitutivos de salario										
2.1.1.01.01.001	factores salariales comunes										
2.1.1.01.01.001	JACKELINE RODRIGUEZ MARTINEZ	20.210.413.00	414	572		20.210.413.00				20.210.413.00	-
2.1.1.01.01.001	Contribuciones inherentes a la nómina										
2.1.1.01.01.001	INTERESES A LAS CESANTIAS PERSONAL REGIMEN ANL	32.949.658.00	Varios	Varios	31.087.660.00	314.366.00			815.509.00	32.217.535.00	732.123.00
2.1.1.01.01.001	CAJA DE PREVISION SOCIAL MUNICIPAL	17.583.957.00	411	566		17.583.957.00				17.583.957.00	-
2.1.1.01.01.001	FONDO DE PENSIONES PROTECCION	5.797.606.00	Varios	Varios		5.797.606.00				5.797.606.00	-
2.1.1.01.01.001	FONDO DE PENSIONES Y CESANTIAS PORVENIR S A	114.702.464.00	Varios	Varios		114.702.464.00	(3.744.580.00)			110.957.884.00	3.744.580.00
2.1.1.01.01.001	FONDO NACIONAL DEL AHORRO	22.384.872.00	Varios	Varios		22.384.872.00	(424.769.00)			21.960.103.00	424.769.00
2.1.1.01.01.001	SKANDIA FONDO DE CESANTIAS	117.208.319.00	Varios	Varios		117.208.319.00				117.208.319.00	-
2.1.1.01.01.001	APORTES EN LINEA	14.595.365.00	Varios	Varios		14.595.365.00				14.595.365.00	-
2.1.2	Adquisición de bienes y servicios	272.028.156.00	Varios	Varios	272.028.156.00					272.028.156.00	-
2.1.2.02	Adquisiciones diferentes de activos										
2.1.2.02.01	Materiales y suministros										
2.1.2.02.01	GNVC BUGARAMANGA SAS	9.085.672.26	100	181		9.085.672.26				9.085.672.26	-
2.1.2.02.02	Adquisición de servicios										
2.1.2.02.02	ASEAR S.A.E.S.P	1.851.347.54	Varios	Varios		1.851.347.54				1.851.347.54	-
2.1.3	Transferenci corrientes										
2.1.3.07	Prestaciones para cubrir riesgos sociales										
2.1.3.07	Prestaciones socializadas con el empleo										
2.1.3.07	AGROFUMGACION INDUSTRIAL SAS	4.432.000.00	148	220		4.432.000.00				4.432.000.00	-
2.3.13	Sentencias y conciliaciones										
2.3	APORTES EN LINEA	16.810.800.00	Varios	Varios		16.810.800.00				16.810.800.00	-
2.3	Inversión										
2.3.2.01	adquisición de activos no financieros										
2.3.2.01.01	Activos fijos										
2.3.2.01.01	Maquinaria y equipo										
2.3.2.01.01.003	FALABELLA DE COLOMBIA S A	25.070.752.00	362	494		25.070.752.00				25.070.752.00	-
Total cuentas por pagar					674.744.381.80	303.115.816.00	370.047.933.80	-	815.509.00	669.809.909.80	4.901.472.00

FIRMA DEL REPRESENTANTE LEGAL
NOMBRE: YELITZA OLIVEROS RAMIREZ
C.C. 63356.268 Bucaramanga
apoyó: Yolina Escobar Jerez

FIRMA DIRECTOR ADMINISTRATIVO Y FINANCIERO
NOMBRE: DAVIDITH SILVANA HERNANDEZ ISIDRO
C.C. 1098.676.480 Bucaramanga
apoyó: Victor Alfonso Amador Rodriguez

FIRMA JEFE DE PRESUPUESTO
NOMBRE: AMANDA LUCIA BARCENAS MANTILLA
C.C. 63350.277 Bucaramanga