

CUERPO OFICIAL DE BOMBEROS DE BUCARAMANGA
NIT - 800022620
INFORME DE EJECUCION CONSOLIDADO DE GASTOS DE FUNCIONAMIENTO (VIGENCIA ACTUAL)
A 31 DE JULIO DEL 2022

Rubro	Descripcion Rubro	MODIFICACIONES					TOTAL COMPROMISOS		TOTAL OBLIGACIONES - PAGOS		Presupuesto Disponible	obligaciones	% Ejecucion
		Presupuesto Inicial	Adicion	Credito	Contracredito	Presupuesto Definitivo	Compromisos del Mes	Compromisos Acumulados	Pagos del Mes	Pagos Acumulados			
A 2	GASTOS	\$ 19,598,080,413.00	\$ 9,057,809,777.52	\$ 1,942,443,586.00	\$ 1,942,443,586.00	\$ 28,655,890,190.52	\$ 1,700,829,096.96	\$ 9,137,116,191.31	\$ 721,312,633.42	\$ 6,039,377,119.17	\$ 13,236,840,719.21	\$ 9,261,542,349.14	53.81
A 2.1	FUNCIONAMIENTO	\$ 16,866,462,917.00	\$ -	\$ 1,942,443,586.00	\$ 1,942,443,586.00	\$ 16,866,462,917.00	\$ 1,604,458,885.96	\$ 8,600,605,647.31	\$ 669,239,300.42	\$ 5,767,620,452.17	\$ 8,105,344,506.69	\$ 2,909,577,955.14	51.94
A1 2.1.1	GASTOS DE PERSONAL	\$ 12,317,326,560.00	\$ -	\$ 529,575,252.00	\$ 1,451,410,228.00	\$ 11,395,491,584.00	\$ 747,507,874.00	\$ 4,884,786,727.00	\$ 417,722,714.00	\$ 4,027,988,684.00	\$ 6,508,991,257.00	\$ 858,511,643.00	42.88
A1 2.1.1.01	PLANTA DE PERSONAL PERMANENTE	\$ 12,317,326,560.00	\$ -	\$ 529,575,252.00	\$ 1,451,410,228.00	\$ 11,395,491,584.00	\$ 747,507,874.00	\$ 4,884,786,727.00	\$ 417,722,714.00	\$ 4,027,988,684.00	\$ 6,508,991,257.00	\$ 858,511,643.00	42.88
A1 2.1.1.01.01	FACTORES CONSTITUTIVOS DE SALARIO	\$ 6,341,393,670.00	\$ -	\$ 366,023,305.00	\$ 1,080,600,000.00	\$ 5,626,816,975.00	\$ 442,641,843.00	\$ 3,126,625,269.00	\$ 149,355,076.00	\$ 2,700,492,003.00	\$ 2,500,191,706.00	\$ 426,133,266.00	55.57
A 2.1.1.01.01.001	FACTORES SALARIALES COMUNES	\$ 6,341,393,670.00	\$ -	\$ 366,023,305.00	\$ 1,080,600,000.00	\$ 5,626,816,975.00	\$ 442,641,843.00	\$ 3,126,625,269.00	\$ 149,355,076.00	\$ 2,700,492,003.00	\$ 2,500,191,706.00	\$ 426,133,266.00	55.57
A1 2.1.1.01.01.001.01	SUELDO BASICO	\$ 3,329,628,401.00	\$ -	\$ 68,493,675.00	\$ 580,600,000.00	\$ 2,817,522,076.00	\$ 250,791,665.00	\$ 1,805,298,008.00	\$ -	\$ 1,554,506,343.00	\$ 1,012,224,068.00	\$ 250,791,665.00	64.07
A1 2.1.1.01.01.001.02	HORAS EXTRAS, DOMINICALES, FESTIVOS Y RECARGOS	\$ 1,999,917,360.00	\$ -	\$ 213,982,500.00	\$ 500,000,000.00	\$ 1,713,899,860.00	\$ 168,975,892.00	\$ 1,066,979,325.00	\$ -	\$ 898,003,433.00	\$ 646,920,535.00	\$ 168,975,892.00	62.25
A 2.1.1.01.01.001.05	SUBSIDIO DE ALIMENTACION	\$ 2,000,000.00	\$ -	\$ -	\$ -	\$ 2,000,000.00	\$ -	\$ -	\$ -	\$ -	\$ 2,000,000.00	\$ -	0
A 2.1.1.01.01.001.06	PRIMA DE SERVICIO	\$ 281,044,377.00	\$ -	\$ 12,410,079.00	\$ -	\$ 293,454,456.00	\$ -	\$ 143,659,523.00	\$ 132,846,499.00	\$ 143,659,523.00	\$ 149,794,933.00	\$ -	48.95
A 2.1.1.01.01.001.07	BONIFICACION POR SERVICIOS PRESTADOS	\$ 97,114,162.00	\$ -	\$ 23,538,175.00	\$ -	\$ 120,652,337.00	\$ 6,365,709.00	\$ 51,935,802.00	\$ -	\$ 45,570,093.00	\$ 68,716,535.00	\$ 6,365,709.00	43.05
A 2.1.1.01.01.001.08	PRESTACIONES SOCIALES	\$ 631,689,370.00	\$ -	\$ 47,598,876.00	\$ -	\$ 679,288,246.00	\$ 16,508,577.00	\$ 58,752,611.00	\$ 16,508,577.00	\$ 58,752,611.00	\$ 620,535,635.00	\$ -	8.65
A1 2.1.1.01.01.001.08.01	PRIMA DE NAVIDAD	\$ 477,010,018.00	\$ -	\$ 6,907,013.00	\$ -	\$ 483,917,031.00	\$ -	\$ 2,355,971.00	\$ -	\$ 2,355,971.00	\$ 481,561,060.00	\$ -	0.49
A 2.1.1.01.01.001.08.02	PRIMA DE VACACIONES	\$ 154,679,352.00	\$ -	\$ 40,691,863.00	\$ -	\$ 195,371,215.00	\$ 16,508,577.00	\$ 56,396,640.00	\$ 16,508,577.00	\$ 56,396,640.00	\$ 138,974,575.00	\$ -	28.87
A1 2.1.1.01.02	CONTRIBUCIONES INHERENTES A LA NOMINA	\$ 5,247,511,832.00	\$ -	\$ 144,575,991.00	\$ 370,810,228.00	\$ 5,021,277,595.00	\$ 274,690,506.00	\$ 1,398,872,183.00	\$ 238,192,113.00	\$ 1,234,567,426.00	\$ 3,622,405,412.00	\$ 164,304,757.00	27.86
A 2.1.1.01.02.001	APORTES A LA SEGURIDAD SOCIAL EN PENSIONES	\$ 1,352,100,368.00	\$ -	\$ 26,001,285.00	\$ -	\$ 1,378,101,653.00	\$ 98,000,985.00	\$ 533,820,681.00	\$ 98,000,985.00	\$ 533,820,681.00	\$ 844,280,972.00	\$ -	38.74
A 2.1.1.01.02.002	APORTES A LA SEGURIDAD SOCIAL EN SALUD	\$ 529,095,588.00	\$ -	\$ 1,175,159.00	\$ -	\$ 530,270,747.00	\$ 40,030,706.00	\$ 219,274,153.00	\$ 40,030,706.00	\$ 219,274,153.00	\$ 310,996,594.00	\$ -	41.35
A 2.1.1.01.02.003	APORTES DE CESANTIAS	\$ 574,615,372.00	\$ -	\$ 95,031,560.00	\$ -	\$ 669,646,932.00	\$ 54,596,815.00	\$ 251,724,749.00	\$ 18,098,422.00	\$ 87,419,992.00	\$ 417,922,183.00	\$ 164,304,757.00	37.59
A 2.1.1.01.02.004	APORTES A CAJAS DE COMPENSACION FAMILIAR	\$ 1,103,510,369.00	\$ -	\$ 5,838,432.00	\$ 370,810,228.00	\$ 738,538,573.00	\$ 23,921,400.00	\$ 107,303,100.00	\$ 23,921,400.00	\$ 107,303,100.00	\$ 631,235,473.00	\$ -	14.53
A 2.1.1.01.02.005	APORTES GENERALES AL SISTEMA DE RIESGOS LABORALES	\$ 395,342,857.00	\$ -	\$ 9,686,812.00	\$ -	\$ 405,029,669.00	\$ 28,235,100.00	\$ 152,598,100.00	\$ 28,235,100.00	\$ 152,598,100.00	\$ 252,431,569.00	\$ -	37.68
A 2.1.1.01.02.006	APORTES AL ICBF	\$ 775,708,367.00	\$ -	\$ 4,105,646.00	\$ -	\$ 779,814,013.00	\$ 17,942,100.00	\$ 80,486,000.00	\$ 17,942,100.00	\$ 80,486,000.00	\$ 699,328,013.00	\$ -	10.32
A 2.1.1.01.02.007	APORTES AL SENA	\$ 517,138,911.00	\$ -	\$ 2,737,097.00	\$ -	\$ 519,876,008.00	\$ 11,963,400.00	\$ 53,665,400.00	\$ 11,963,400.00	\$ 53,665,400.00	\$ 466,210,608.00	\$ -	10.32
A 2.1.1.01.03	REMUNERACIONES NO CONSTITUTIVAS DE FACTOR SALARIAL	\$ 728,421,058.00	\$ -	\$ 18,975,956.00	\$ -	\$ 747,397,014.00	\$ 30,175,525.00	\$ 359,289,275.00	\$ 30,175,525.00	\$ 92,929,255.00	\$ 386,394,139.00	\$ 268,073,620.00	48.3
A1 2.1.1.01.03.001	PRESTACIONES SOCIALES	\$ 297,597,095.00	\$ -	\$ 18,975,956.00	\$ -	\$ 316,573,051.00	\$ 27,327,078.00	\$ 87,577,008.00	\$ 27,327,078.00	\$ 87,577,008.00	\$ 228,996,043.00	\$ -	27.66
A 2.1.1.01.03.001.01	VACACIONES	\$ 237,968,233.00	\$ -	\$ 4,895,237.00	\$ -	\$ 242,863,470.00	\$ 25,523,993.00	\$ 80,607,672.00	\$ 25,523,993.00	\$ 80,607,672.00	\$ 162,255,798.00	\$ -	33.19
A 2.1.1.01.03.001.02	INDEMNIZACION POR VACACIONES	\$ 41,130,926.00	\$ -	\$ 11,313,763.00	\$ -	\$ 52,444,689.00	\$ -	\$ 812,291.00	\$ -	\$ 812,291.00	\$ 51,632,398.00	\$ -	1.55
A 2.1.1.01.03.001.03	BONIFICACION ESPECIAL DE RECREACION	\$ 18,497,936.00	\$ -	\$ 2,766,956.00	\$ -	\$ 21,264,892.00	\$ 1,803,085.00	\$ 6,157,045.00	\$ 1,803,085.00	\$ 6,157,045.00	\$ 15,107,847.00	\$ -	28.95
A 2.1.1.01.03.020	ESTIMULOS A LOS EMPLEADOS DEL ESTADO	\$ 430,823,963.00	\$ -	\$ -	\$ -	\$ 430,823,963.00	\$ 2,848,447.00	\$ 271,712,267.00	\$ 2,848,447.00	\$ 5,352,247.00	\$ 157,398,096.00	\$ 268,073,620.00	63.47
A 2.1.2	ADQUISICION DE BIENES Y SERVICIOS	\$ 3,928,884,264.00	\$ -	\$ 1,342,250,000.00	\$ 472,915,024.00	\$ 4,798,219,240.00	\$ 829,875,374.00	\$ 3,471,394,083.69	\$ 225,124,192.46	\$ 1,507,001,825.67	\$ 1,257,710,355.31	\$ 1,949,587,056.02	73.79
A 2.1.2.01	ADQUISICION DE ACTIVOS NO FINANCIEROS	\$ 99,000,000.00	\$ -	\$ -	\$ -	\$ 99,000,000.00	\$ -	\$ 10,500,000.00	\$ 90,000.00	\$ 90,000.00	\$ 88,500,000.00	\$ 10,410,000.00	10.61
A 2.1.2.01.01	ACTIVOS FIJOS	\$ 99,000,000.00	\$ -	\$ -	\$ -	\$ 99,000,000.00	\$ -	\$ 10,500,000.00	\$ 90,000.00	\$ 90,000.00	\$ 88,500,000.00	\$ 10,410,000.00	10.61
A 2.1.2.01.01.003	MAQUINARIA Y EQUIPO	\$ 45,000,000.00	\$ -	\$ -	\$ -	\$ 45,000,000.00	\$ -	\$ 10,500,000.00	\$ 90,000.00	\$ 90,000.00	\$ 34,500,000.00	\$ 10,410,000.00	23.33
A 2.1.2.01.01.003.01	MAQUINARIA PARA USO GENERAL	\$ 30,000,000.00	\$ -	\$ -	\$ -	\$ 30,000,000.00	\$ -	\$ 8,000,000.00	\$ -	\$ -	\$ 22,000,000.00	\$ 8,000,000.00	26.67

Rubro	Descripcion Rubro	MODIFICACIONES				TOTAL COMPROMISOS		TOTAL OBLIGACIONES - PAGOS		Presupuesto Disponible	obligaciones	% Ejecucion	
		Presupuesto Inicial	Adicion	Credito	Contracredito	Presupuesto Definitivo	Compromisos del Mes	Compromisos Acumulados	Pagos del Mes				Pagos Acumulados
A 2.1.2.01.01.003.01.02	BOMBAS, COMPRESORES, MOTORES DE FUERZA HIDRULICA Y MOTORES DE POTENCIA NEUMTICA Y VLVULAS Y SUS PARTES Y PIEZAS	\$ 20,000,000.00	\$ -	\$ -	\$ -	\$ 20,000,000.00	\$ -	\$ 4,000,000.00	\$ -	\$ -	\$ 16,000,000.00	\$ 4,000,000.00	20
A 2.1.2.01.01.003.01.06	OTRAS MQUINAS PARA USOS GENERALES Y SUS PARTES Y PIEZAS	\$ 10,000,000.00	\$ -	\$ -	\$ -	\$ 10,000,000.00	\$ -	\$ 4,000,000.00	\$ -	\$ -	\$ 6,000,000.00	\$ 4,000,000.00	40
A 2.1.2.01.01.003.03	MAQUINARIA DE OFICINA, CONTABILIDAD E INFORMATICA	\$ 15,000,000.00	\$ -	\$ -	\$ -	\$ 15,000,000.00	\$ -	\$ 2,500,000.00	\$ 90,000.00	\$ 90,000.00	\$ 12,500,000.00	\$ 2,410,000.00	16.67
A 2.1.2.01.01.003.03.01	MQUINAS PARA OFICINA Y CONTABILIDAD, Y SUS PARTES Y ACCESORIOS	\$ 10,000,000.00	\$ -	\$ -	\$ -	\$ 10,000,000.00	\$ -	\$ 1,000,000.00	\$ -	\$ -	\$ 9,000,000.00	\$ 1,000,000.00	10
A 2.1.2.01.01.003.03.02	MAQUINARIA DE INFORMTICA Y SUS PARTES, PIEZAS Y ACCESORIOS	\$ 5,000,000.00	\$ -	\$ -	\$ -	\$ 5,000,000.00	\$ -	\$ 1,500,000.00	\$ 90,000.00	\$ 90,000.00	\$ 3,500,000.00	\$ 1,410,000.00	30
A 2.1.2.01.01.004	ACTIVOS FIJOS NO CLASIFICADOS COMO MAQUINARIA Y EQUIPO	\$ 50,000,000.00	\$ -	\$ -	\$ -	\$ 50,000,000.00	\$ -	\$ -	\$ -	\$ -	\$ 50,000,000.00	\$ -	0
	MUEBLES, INSTRUMENTOS MUSICALES, ARTICULOS DE DEPORTE Y												
A 2.1.2.01.01.004.01	ANTIGEDADES	\$ 50,000,000.00	\$ -	\$ -	\$ -	\$ 50,000,000.00	\$ -	\$ -	\$ -	\$ -	\$ 50,000,000.00	\$ -	0
A 2.1.2.01.01.004.01.01	MUEBLES	\$ 30,000,000.00	\$ -	\$ -	\$ -	\$ 30,000,000.00	\$ -	\$ -	\$ -	\$ -	\$ 30,000,000.00	\$ -	0
A 2.1.2.01.01.004.01.01.01	ASIENTOS	\$ 5,000,000.00	\$ -	\$ -	\$ -	\$ 5,000,000.00	\$ -	\$ -	\$ -	\$ -	\$ 5,000,000.00	\$ -	0
A 2.1.2.01.01.004.01.01.02	MUEBLES DEL TIPO UTILIZADO EN LA OFICINA	\$ 10,000,000.00	\$ -	\$ -	\$ -	\$ 10,000,000.00	\$ -	\$ -	\$ -	\$ -	\$ 10,000,000.00	\$ -	0
A 2.1.2.01.01.004.01.01.03	MUEBLES DE MADERA, DEL TIPO USADO EN LA COCINA	\$ 10,000,000.00	\$ -	\$ -	\$ -	\$ 10,000,000.00	\$ -	\$ -	\$ -	\$ -	\$ 10,000,000.00	\$ -	0
A 2.1.2.01.01.004.01.01.04	OTROS MUEBLES N.C.P.	\$ 2,000,000.00	\$ -	\$ -	\$ -	\$ 2,000,000.00	\$ -	\$ -	\$ -	\$ -	\$ 2,000,000.00	\$ -	0
A 2.1.2.01.01.004.01.01.06	PARTES Y PIEZAS DE MUEBLES	\$ 3,000,000.00	\$ -	\$ -	\$ -	\$ 3,000,000.00	\$ -	\$ -	\$ -	\$ -	\$ 3,000,000.00	\$ -	0
A 2.1.2.01.01.004.01.03	ARTICULOS DE DEPORTE	\$ 20,000,000.00	\$ -	\$ -	\$ -	\$ 20,000,000.00	\$ -	\$ -	\$ -	\$ -	\$ 20,000,000.00	\$ -	0
A 2.1.2.01.01.005	OTROS ACTIVOS FIJOS	\$ 4,000,000.00	\$ -	\$ -	\$ -	\$ 4,000,000.00	\$ -	\$ -	\$ -	\$ -	\$ 4,000,000.00	\$ -	0
	PRODUCTOS DE LA PROPIEDAD INTELECTUAL												
A 2.1.2.01.01.005.02	PROGRAMAS DE INFORMATICA Y BASES DE DATOS	\$ 4,000,000.00	\$ -	\$ -	\$ -	\$ 4,000,000.00	\$ -	\$ -	\$ -	\$ -	\$ 4,000,000.00	\$ -	0
A 2.1.2.01.01.005.02.03	PROGRAMAS DE INFORMATICA	\$ 3,000,000.00	\$ -	\$ -	\$ -	\$ 3,000,000.00	\$ -	\$ -	\$ -	\$ -	\$ 3,000,000.00	\$ -	0
A 2.1.2.01.01.005.02.03.01	PROGRAMAS DE INFORMATICA	\$ 2,000,000.00	\$ -	\$ -	\$ -	\$ 2,000,000.00	\$ -	\$ -	\$ -	\$ -	\$ 2,000,000.00	\$ -	0
A 2.1.2.01.01.005.02.03.01.02	GASTOS DE DESARROLLO	\$ 2,000,000.00	\$ -	\$ -	\$ -	\$ 2,000,000.00	\$ -	\$ -	\$ -	\$ -	\$ 2,000,000.00	\$ -	0
A 2.1.2.01.01.005.02.03.02	BASES DE DATOS	\$ 1,000,000.00	\$ -	\$ -	\$ -	\$ 1,000,000.00	\$ -	\$ -	\$ -	\$ -	\$ 1,000,000.00	\$ -	0
	OTROS PRODUCTOS DE PROPIEDAD INTELECTUAL												
A 2.1.2.01.01.005.02.05	ADQUISICIONES DIFERENTES DE	\$ 1,000,000.00	\$ -	\$ -	\$ -	\$ 1,000,000.00	\$ -	\$ -	\$ -	\$ -	\$ 1,000,000.00	\$ -	0
A 2.1.2.02	ACTIVOS	\$ 3,829,884,264.00	\$ -	\$ 1,342,250,000.00	\$ 472,915,024.00	\$ 4,699,219,240.00	\$ 829,875,374.00	\$ 3,460,894,083.69	\$ 225,034,192.46	\$ 1,506,911,825.67	\$ 1,169,210,355.31	\$ 1,939,177,056.02	75.12
A 2.1.2.02.01	MATERIALES Y SUMINISTROS	\$ 496,498,995.00	\$ -	\$ -	\$ -	\$ 496,498,995.00	\$ 7,764,544.00	\$ 271,993,221.66	\$ 15,224,924.46	\$ 93,225,020.48	\$ 224,505,773.34	\$ 178,768,201.18	54.78
A 2.1.2.02.01.001	MINERALES ELECTRICIDAD, GAS Y AGUA	\$ 94,086,803.00	\$ -	\$ -	\$ -	\$ 94,086,803.00	\$ 7,764,544.00	\$ 56,593,829.10	\$ 7,764,544.00	\$ 56,593,778.48	\$ 37,492,973.90	\$ 50.62	60.15
	PRODUCTOS ALIMENTICIOS, BEBIDAS Y TABACO TEXTILES, PRENDAS DE VESTIR Y PRODUCTOS DE CUERO												
A 2.1.2.02.01.002	PRODUCTOS DE CUERO	\$ 286,623,500.00	\$ -	\$ -	\$ -	\$ 286,623,500.00	\$ -	\$ 137,280,000.00	\$ -	\$ -	\$ 149,343,500.00	\$ 137,280,000.00	47.9
	OTROS BIENES TRANSPORTABLES (EXCEPTO PRODUCTOS METALICOS, MAQUINARIA Y EQUIPO)												
A 2.1.2.02.01.003	PRODUCTOS METALICOS Y PAQUETES DE	\$ 107,429,842.00	\$ -	\$ -	\$ -	\$ 107,429,842.00	\$ -	\$ 77,020,392.56	\$ 7,460,380.46	\$ 36,631,242.00	\$ 30,409,449.44	\$ 40,389,150.56	71.69
	SOFTWARE	\$ 8,358,850.00	\$ -	\$ -	\$ -	\$ 8,358,850.00	\$ -	\$ 1,099,000.00	\$ -	\$ -	\$ 7,259,850.00	\$ 1,099,000.00	13.15
A 2.1.2.02.02	ADQUISICION DE SERVICIOS	\$ 3,330,385,269.00	\$ -	\$ 1,342,250,000.00	\$ 472,915,024.00	\$ 4,199,720,245.00	\$ 822,110,830.00	\$ 3,185,900,862.03	\$ 209,571,268.00	\$ 1,413,448,805.19	\$ 944,704,581.97	\$ 1,757,646,854.84	77.51
A 2.1.2.02.02.005	SERVICIOS DE LA CONSTRUCCION	\$ 20,000,000.00	\$ -	\$ -	\$ -	\$ 20,000,000.00	\$ -	\$ 2,900,000.00	\$ -	\$ -	\$ 17,100,000.00	\$ 2,900,000.00	14.5

Rubro	Descripcion Rubro	MODIFICACIONES					TOTAL COMPROMISOS		TOTAL OBLIGACIONES - PAGOS		Presupuesto Disponible	obligaciones	% Ejecucion
		Presupuesto Inicial	Adicion	Credito	Contracredito	Presupuesto Definitivo	Compromisos del Mes	Compromisos Acumulados	Pagos del Mes	Pagos Acumulados			
A 2.1.2.02.02.006	SERVICIOS DE ALOJAMIENTO DE SUMINISTRO DE COMIDAS Y BEBIDAS	\$ 6,000,000.00	\$ -	\$ -	\$ -	\$ 6,000,000.00	\$ -	\$ 2,500,000.00	\$ 1,829,200.00	\$ 1,829,200.00	\$ 3,500,000.00	\$ 670,800.00	41.67
A 2.1.2.02.02.007	SERVICIOS FINANCIEROS Y SERVICIOS CONEXOS, SERVICIOS INMOBILIARIOS Y SERVICIOS DE LEASING	\$ 431,446,306.00	\$ -	\$ 261,650,000.00	\$ -	\$ 693,096,306.00	\$ 13,920.00	\$ 690,379,674.03	\$ 13,920.00	\$ 175,320,034.03	\$ 1,514,563.97	\$ 516,261,708.00	99.78
A 2.1.2.02.02.008	SERVICIOS PRESTADOS A LAS EMPRESAS Y SERVICIOS DE PRODUCCION VIATICOS DE LOS FUNCIONARIOS EN COMISION	\$ 2,826,938,963.00	\$ -	\$ 1,080,600,000.00	\$ 472,915,024.00	\$ 3,434,623,939.00	\$ 820,708,231.00	\$ 2,464,835,440.00	\$ 195,456,770.00	\$ 1,212,402,502.16	\$ 904,406,340.00	\$ 1,233,895,093.84	73.67
A 2.1.2.02.02.010	GASTOS IMPREVISTOS	\$ 46,000,000.00	\$ -	\$ -	\$ -	\$ 46,000,000.00	\$ 1,388,679.00	\$ 25,285,748.00	\$ 12,271,378.00	\$ 23,897,069.00	\$ 18,183,678.00	\$ 3,919,253.00	60.47
A 2.1.2.02.03	TRANSFERENCIAS CORRIENTES	\$ 3,000,000.00	\$ -	\$ -	\$ -	\$ 3,000,000.00	\$ -	\$ 3,000,000.00	\$ 238,000.00	\$ 238,000.00	\$ -	\$ 2,762,000.00	100
A3 2.1.3	PRESTACIONES PARA CUBRIR RIESGOS SOCIALES	\$ 479,415,664.00	\$ -	\$ 52,500,000.00	\$ 18,118,334.00	\$ 513,797,330.00	\$ 18,312,936.00	\$ 168,226,950.66	\$ 18,312,936.00	\$ 157,215,300.54	\$ 275,732,102.34	\$ 80,849,927.12	46.33
A3 2.1.3.07	PRESTACIONES SOCIALES RELACIONADAS CON EL EMPLEO MESADAS PENSIONALES (DE PENSIONES)	\$ 379,415,664.00	\$ -	\$ 52,500,000.00	\$ 18,118,334.00	\$ 413,797,330.00	\$ 18,312,936.00	\$ 165,802,748.66	\$ 18,312,936.00	\$ 154,791,098.54	\$ 178,156,304.34	\$ 80,849,927.12	56.95
A3 2.1.3.07.02	MESADAS PENSIONALES A CARGO DE LA ENTIDAD (DE PENSIONES)	\$ 379,415,664.00	\$ -	\$ 52,500,000.00	\$ 18,118,334.00	\$ 413,797,330.00	\$ 18,312,936.00	\$ 165,802,748.66	\$ 18,312,936.00	\$ 154,791,098.54	\$ 178,156,304.34	\$ 80,849,927.12	56.95
A3 2.1.3.07.02.001	CUOTAS PARTES PENSIONALES (DE PENSIONES)	\$ 267,013,054.00	\$ -	\$ -	\$ -	\$ 267,013,054.00	\$ 18,312,936.00	\$ 145,799,536.00	\$ 18,312,936.00	\$ 145,799,536.00	\$ 121,213,518.00	\$ -	54.6
A 2.1.3.07.02.001.02	MESADAS PENSIONALES A CARGO DE LA ENTIDAD (DE PENSIONES)	\$ 267,013,054.00	\$ -	\$ -	\$ -	\$ 267,013,054.00	\$ 18,312,936.00	\$ 145,799,536.00	\$ 18,312,936.00	\$ 145,799,536.00	\$ 121,213,518.00	\$ -	54.6
A3 2.1.3.07.02.002	CUOTAS PARTES PENSIONALES A CARGO DE LA ENTIDAD (DE PENSIONES)	\$ 26,701,305.00	\$ -	\$ -	\$ -	\$ 26,701,305.00	\$ -	\$ 1,621,026.62	\$ -	\$ 1,621,026.62	\$ 25,080,278.38	\$ -	6.07
A3 2.1.3.07.02.002.02	BONOS PENSIONALES (DE PENSIONES)	\$ 26,701,305.00	\$ -	\$ -	\$ -	\$ 26,701,305.00	\$ -	\$ 1,621,026.62	\$ -	\$ 1,621,026.62	\$ 25,080,278.38	\$ -	6.07
A3 2.1.3.07.02.003	BONOS PENSIONALES A CARGO DE LA ENTIDAD (DE PENSIONES)	\$ 26,701,305.00	\$ -	\$ -	\$ 18,118,334.00	\$ 8,582,971.00	\$ -	\$ -	\$ -	\$ -	\$ 8,582,971.00	\$ -	0
A3 2.1.3.07.02.003.02	PROGRAMA DE SALUD OCUPACIONAL (NO DE PENSIONES)	\$ 26,701,305.00	\$ -	\$ -	\$ 18,118,334.00	\$ 8,582,971.00	\$ -	\$ -	\$ -	\$ -	\$ 8,582,971.00	\$ -	0
A3 2.1.3.07.02.031	SENTENCIAS Y CONCILIACIONES	\$ 59,000,000.00	\$ -	\$ 52,500,000.00	\$ -	\$ 111,500,000.00	\$ -	\$ 18,382,186.04	\$ -	\$ 7,370,535.92	\$ 23,279,536.96	\$ 80,849,927.12	79.12
A 2.1.3.13	FALLOS NACIONALES	\$ 100,000,000.00	\$ -	\$ -	\$ -	\$ 100,000,000.00	\$ -	\$ 2,424,202.00	\$ -	\$ 2,424,202.00	\$ 97,575,798.00	\$ -	2.42
A 2.1.3.13.01	SENTENCIAS	\$ 100,000,000.00	\$ -	\$ -	\$ -	\$ 100,000,000.00	\$ -	\$ 2,424,202.00	\$ -	\$ 2,424,202.00	\$ 97,575,798.00	\$ -	2.42
A 2.1.3.13.01.001	CONCILIACIONES	\$ 50,000,000.00	\$ -	\$ -	\$ -	\$ 50,000,000.00	\$ -	\$ 2,420,502.00	\$ -	\$ 2,420,502.00	\$ 47,579,498.00	\$ -	4.84
A 2.1.3.13.01.002	LAUDOS ARBITRALES	\$ 40,000,000.00	\$ -	\$ -	\$ -	\$ 40,000,000.00	\$ -	\$ 3,700.00	\$ -	\$ 3,700.00	\$ 39,996,300.00	\$ -	0.01
A 2.1.3.13.01.003	GASTOS POR TRIBUTOS, MULTAS, SANCIONES E INTERESES DE MORA	\$ 10,000,000.00	\$ -	\$ -	\$ -	\$ 10,000,000.00	\$ -	\$ -	\$ -	\$ -	\$ 10,000,000.00	\$ -	0
A 2.1.8	IMPUESTOS	\$ 140,836,429.00	\$ -	\$ 18,118,334.00	\$ -	\$ 158,954,763.00	\$ 8,762,701.96	\$ 76,197,885.96	\$ 8,079,457.96	\$ 75,414,641.96	\$ 62,910,792.04	\$ 20,629,329.00	60.42
A 2.1.8.01	GRAVAMEN A LOS MOVIMIENTOS FINANCIEROS	\$ 85,105,824.00	\$ -	\$ 12,574,670.00	\$ -	\$ 97,680,494.00	\$ 4,793,484.96	\$ 42,769,701.96	\$ 4,110,240.96	\$ 42,086,457.96	\$ 54,910,792.04	\$ 683,244.00	43.79
A 2.1.8.01.14	IMPUESTO SOBRE VEHICULOS AUTOMOTORES	\$ 55,835,228.00	\$ -	\$ -	\$ -	\$ 55,835,228.00	\$ 4,110,240.96	\$ 4,110,240.96	\$ 4,110,240.96	\$ 4,110,240.96	\$ 51,724,987.04	\$ -	7.36
A 2.1.8.01.51	IMPUESTO PREDIAL UNIFICADO	\$ 200,000.00	\$ -	\$ -	\$ -	\$ 200,000.00	\$ -	\$ -	\$ -	\$ -	\$ 200,000.00	\$ -	0
A 2.1.8.01.52	IMPUESTO DE INDUSTRIA Y COMERCIO	\$ 18,757,330.00	\$ -	\$ 10,610,670.00	\$ -	\$ 29,368,000.00	\$ -	\$ 29,368,000.00	\$ -	\$ 29,368,000.00	\$ -	\$ -	100
A 2.1.8.01.54	IMPUESTO DE ALUMBRADO PUBLICO	\$ 2,800,000.00	\$ -	\$ 1,964,000.00	\$ -	\$ 4,764,000.00	\$ -	\$ 4,764,000.00	\$ -	\$ 4,764,000.00	\$ -	\$ -	100
A 2.1.8.01.56	ESTAMPILLAS	\$ 7,513,266.00	\$ -	\$ -	\$ -	\$ 7,513,266.00	\$ 683,244.00	\$ 4,527,461.00	\$ -	\$ 3,844,217.00	\$ 2,985,805.00	\$ 683,244.00	60.26
A 2.1.8.02	CONTRIBUCIONES	\$ 100,000.00	\$ -	\$ -	\$ -	\$ 100,000.00	\$ -	\$ 100,000.00	\$ -	\$ -	\$ -	\$ 100,000.00	100
1230 2.1.8.04	CUOTA DE FISCALIZACION Y AUDITAJE	\$ 47,630,605.00	\$ -	\$ 5,543,664.00	\$ -	\$ 53,174,269.00	\$ 3,969,217.00	\$ 33,328,184.00	\$ 3,969,217.00	\$ 33,328,184.00	\$ -	\$ 19,846,085.00	100
1230 2.1.8.04.01	MULTAS, SANCIONES E INTERESES DE MORA	\$ 47,630,605.00	\$ -	\$ 5,543,664.00	\$ -	\$ 53,174,269.00	\$ 3,969,217.00	\$ 33,328,184.00	\$ 3,969,217.00	\$ 33,328,184.00	\$ -	\$ 19,846,085.00	100
1240 2.1.8.05	MULTAS Y SANCIONES	\$ 8,000,000.00	\$ -	\$ -	\$ -	\$ 8,000,000.00	\$ -	\$ -	\$ -	\$ -	\$ 8,000,000.00	\$ -	0
1240 2.1.8.05.01	MULTAS JUDICIALES	\$ 3,000,000.00	\$ -	\$ -	\$ -	\$ 3,000,000.00	\$ -	\$ -	\$ -	\$ -	\$ 3,000,000.00	\$ -	0
1240 2.1.8.05.01.002	SANCIONES CONTRACTUALES	\$ 1,000,000.00	\$ -	\$ -	\$ -	\$ 1,000,000.00	\$ -	\$ -	\$ -	\$ -	\$ 1,000,000.00	\$ -	0
A 2.1.8.05.01.003		\$ 1,000,000.00	\$ -	\$ -	\$ -	\$ 1,000,000.00	\$ -	\$ -	\$ -	\$ -	\$ 1,000,000.00	\$ -	0

Rubro	Descripcion Rubro	MODIFICACIONES					TOTAL COMPROMISOS		TOTAL OBLIGACIONES - PAGOS		Presupuesto Disponible	obligaciones	% Ejecucion
		Presupuesto Inicial	Adicion	Credito	Contracredito	Presupuesto Definitivo	Compromisos del Mes	Compromisos Acumulados	Pagos del Mes	Pagos Acumulados			
A 2.1.8.05.01.004	SANCIONES ADMINISTRATIVAS	\$ 1,000,000.00	\$ -	\$ -	\$ -	\$ 1,000,000.00	\$ -	\$ -	\$ -	\$ -	\$ 1,000,000.00	\$ -	0
A 2.1.8.05.02	INTERESES DE MORA	\$ 5,000,000.00	\$ -	\$ -	\$ -	\$ 5,000,000.00	\$ -	\$ -	\$ -	\$ -	\$ 5,000,000.00	\$ -	0
B 2.2	SERVICIO DE LA DEUDA PBLICA	\$ 796,617,496.00	\$ 4,375,309,811.00	\$ -	\$ -	\$ 5,171,927,307.00	\$ -	\$ -	\$ -	\$ -	\$ 646,756,207.00	\$ 4,525,171,100.00	87.49
B 2.2.2	SERVICIO DE LA DEUDA PBLICA INTERNA	\$ 796,617,496.00	\$ 4,375,309,811.00	\$ -	\$ -	\$ 5,171,927,307.00	\$ -	\$ -	\$ -	\$ -	\$ 646,756,207.00	\$ 4,525,171,100.00	87.49
B 2.2.2.04	APORTES AL FONDO DE CONTINGENCIAS	\$ 796,617,496.00	\$ 4,375,309,811.00	\$ -	\$ -	\$ 5,171,927,307.00	\$ -	\$ -	\$ -	\$ -	\$ 646,756,207.00	\$ 4,525,171,100.00	87.49
C 2.3	INVERSION	\$ 1,935,000,000.00	\$ 4,682,499,966.52	\$ -	\$ -	\$ 6,617,499,966.52	\$ 96,370,211.00	\$ 536,510,544.00	\$ 52,073,333.00	\$ 271,756,667.00	\$ 4,484,740,005.52	\$ 1,826,793,294.00	32.23
C 2.3.2	ADQUISICION DE BIENES Y SERVICIOS	\$ 1,935,000,000.00	\$ 4,682,499,966.52	\$ -	\$ -	\$ 6,617,499,966.52	\$ 96,370,211.00	\$ 536,510,544.00	\$ 52,073,333.00	\$ 271,756,667.00	\$ 4,484,740,005.52	\$ 1,826,793,294.00	32.23
	ADQUISICION DE ACTIVOS NO FINANCIEROS	\$ 1,035,000,000.00	\$ 4,414,385,449.52	\$ -	\$ -	\$ 5,449,385,449.52	\$ 28,076,878.00	\$ 105,830,378.00	\$ 8,100,000.00	\$ 27,000,000.00	\$ 3,747,305,654.52	\$ 1,674,459,795.00	31.23
C 2.3.2.01.01	ACTIVOS FIJOS	\$ 1,035,000,000.00	\$ 4,414,385,449.52	\$ -	\$ -	\$ 5,449,385,449.52	\$ 28,076,878.00	\$ 105,830,378.00	\$ 8,100,000.00	\$ 27,000,000.00	\$ 3,747,305,654.52	\$ 1,674,459,795.00	31.23
C 2.3.2.01.01.001	EDIFICACIONES Y ESTRUCTURAS	\$ 10,000,000.00	\$ -	\$ -	\$ -	\$ 10,000,000.00	\$ -	\$ -	\$ -	\$ -	\$ 10,000,000.00	\$ -	0
C 2.3.2.01.01.001.02	EDIFICACIONES DISTINTAS A VIVIENDAS	\$ 10,000,000.00	\$ -	\$ -	\$ -	\$ 10,000,000.00	\$ -	\$ -	\$ -	\$ -	\$ 10,000,000.00	\$ -	0
C 2.3.2.01.01.001.02.14	OTROS EDIFICIOS NO RESIDENCIALES	\$ 10,000,000.00	\$ -	\$ -	\$ -	\$ 10,000,000.00	\$ -	\$ -	\$ -	\$ -	\$ 10,000,000.00	\$ -	0
C 2.3.2.01.01.003	MAQUINARIA Y EQUIPO	\$ 600,000,000.00	\$ 4,414,385,449.52	\$ -	\$ -	\$ 5,014,385,449.52	\$ 28,076,878.00	\$ 105,830,378.00	\$ 8,100,000.00	\$ 27,000,000.00	\$ 3,719,280,654.52	\$ 1,267,484,795.00	25.83
C 2.3.2.01.01.003.02	MAQUINARIA PARA USOS ESPECIALES	\$ 100,000,000.00	\$ 4,382,885,449.52	\$ -	\$ -	\$ 4,482,885,449.52	\$ 4,826,878.00	\$ 55,580,378.00	\$ -	\$ -	\$ 3,238,030,654.52	\$ 1,244,854,795.00	27.77
	OTRA MAQUINARIA PARA USOS ESPECIALES Y SUS PARTES Y PIEZAS	\$ 100,000,000.00	\$ 4,382,885,449.52	\$ -	\$ -	\$ 4,482,885,449.52	\$ 4,826,878.00	\$ 55,580,378.00	\$ -	\$ -	\$ 3,238,030,654.52	\$ 1,244,854,795.00	27.77
C 2.3.2.01.01.003.02.08	MAQUINARIA DE OFICINA, CONTABILIDAD E INFORMATICA	\$ 480,000,000.00	\$ -	\$ -	\$ -	\$ 480,000,000.00	\$ -	\$ -	\$ -	\$ -	\$ 480,000,000.00	\$ -	0
	MAQUINAS PARA OFICINA Y CONTABILIDAD, Y SUS PARTES Y ACCESORIOS	\$ 10,000,000.00	\$ -	\$ -	\$ -	\$ 10,000,000.00	\$ -	\$ -	\$ -	\$ -	\$ 10,000,000.00	\$ -	0
C 2.3.2.01.01.003.03.01	MAQUINARIA DE INFORMATICA Y SUS PARTES, PIEZAS Y ACCESORIOS	\$ 470,000,000.00	\$ -	\$ -	\$ -	\$ 470,000,000.00	\$ -	\$ -	\$ -	\$ -	\$ 470,000,000.00	\$ -	0
C 2.3.2.01.01.003.03.02	EQUIPO Y APARATOS DE RADIO, TELEVISION Y COMUNICACIONES	\$ 20,000,000.00	\$ 31,500,000.00	\$ -	\$ -	\$ 51,500,000.00	\$ 23,250,000.00	\$ 50,250,000.00	\$ 8,100,000.00	\$ 27,000,000.00	\$ 1,250,000.00	\$ 22,630,000.00	97.57
	RADIORRECEPTORES Y RECEPTORES DE TELEVISION APARATOS PARA LA GRABACION Y REPRODUCCION DE SONIDO Y VIDEO MICROFONOS, ALTAVOCES, AMPLIFICADORES, ETC.	\$ 20,000,000.00	\$ 31,500,000.00	\$ -	\$ -	\$ 51,500,000.00	\$ 23,250,000.00	\$ 50,250,000.00	\$ 8,100,000.00	\$ 27,000,000.00	\$ 1,250,000.00	\$ 22,630,000.00	97.57
C 2.3.2.01.01.003.05.03	OTROS ACTIVOS	\$ 425,000,000.00	\$ -	\$ -	\$ -	\$ 425,000,000.00	\$ -	\$ -	\$ -	\$ -	\$ 18,025,000.00	\$ 406,975,000.00	95.76
C 2.3.2.01.01.005	PRODUCTOS DE LA PROPIEDAD INTELECTUAL	\$ 425,000,000.00	\$ -	\$ -	\$ -	\$ 425,000,000.00	\$ -	\$ -	\$ -	\$ -	\$ 18,025,000.00	\$ 406,975,000.00	95.76
	PROGRAMAS DE INFORMATICA Y BASES DE DATOS	\$ 420,000,000.00	\$ -	\$ -	\$ -	\$ 420,000,000.00	\$ -	\$ -	\$ -	\$ -	\$ 13,025,000.00	\$ 406,975,000.00	96.9
C 2.3.2.01.01.005.02.03	PROGRAMAS DE INFORMATICA	\$ 370,000,000.00	\$ -	\$ -	\$ -	\$ 370,000,000.00	\$ -	\$ -	\$ -	\$ -	\$ -	\$ 370,000,000.00	100
C 2.3.2.01.01.005.02.03.01.01	PAQUETES DE SOFTWARE	\$ 320,000,000.00	\$ -	\$ -	\$ -	\$ 320,000,000.00	\$ -	\$ -	\$ -	\$ -	\$ -	\$ 320,000,000.00	100
C 2.3.2.01.01.005.02.03.01.02	GASTOS DE DESARROLLO	\$ 50,000,000.00	\$ -	\$ -	\$ -	\$ 50,000,000.00	\$ -	\$ -	\$ -	\$ -	\$ -	\$ 50,000,000.00	100
C 2.3.2.01.01.005.02.03.02	BASES DE DATOS	\$ 50,000,000.00	\$ -	\$ -	\$ -	\$ 50,000,000.00	\$ -	\$ -	\$ -	\$ -	\$ 13,025,000.00	\$ 36,975,000.00	73.95
	OTROS PRODUCTOS DE PROPIEDAD INTELECTUAL	\$ 5,000,000.00	\$ -	\$ -	\$ -	\$ 5,000,000.00	\$ -	\$ -	\$ -	\$ -	\$ 5,000,000.00	\$ -	0
C 2.3.2.01.01.005.02.05	ADQUISICIONES DIFERENTES DE ACTIVOS	\$ 900,000,000.00	\$ 268,114,517.00	\$ -	\$ -	\$ 1,168,114,517.00	\$ 68,293,333.00	\$ 430,680,166.00	\$ 43,973,333.00	\$ 244,756,667.00	\$ 737,434,351.00	\$ 152,333,499.00	36.87
C 2.3.2.02.02	ADQUISICION DE SERVICIOS	\$ 900,000,000.00	\$ 268,114,517.00	\$ -	\$ -	\$ 1,168,114,517.00	\$ 68,293,333.00	\$ 430,680,166.00	\$ 43,973,333.00	\$ 244,756,667.00	\$ 737,434,351.00	\$ 152,333,499.00	36.87
C 2.3.2.02.02.005	SERVICIOS DE LA CONSTRUCCION	\$ 100,000,000.00	\$ 112,114,517.00	\$ -	\$ -	\$ 212,114,517.00	\$ -	\$ -	\$ -	\$ -	\$ 212,114,517.00	\$ -	0
	SERVICIOS DE ALOJAMIENTO SERVICIOS DE SUMINISTRO DE COMIDAS Y BEBIDAS SERVICIOS DE TRANSPORTE Y SERVICIOS DE DISTRIBUCION DE ELECTRICIDAD, GAS Y AGUA	\$ 40,000,000.00	\$ -	\$ -	\$ -	\$ 40,000,000.00	\$ -	\$ -	\$ -	\$ -	\$ 40,000,000.00	\$ -	0

Rubro	Descripción Rubro	MODIFICACIONES					TOTAL COMPROMISOS		TOTAL OBLIGACIONES - PAGOS		Presupuesto Disponible	obligaciones	% Ejecución
		Presupuesto Inicial	Adición	Credito	Contracredito	Presupuesto Definitivo	Compromisos del Mes	Compromisos Acumulados	Pagos del Mes	Pagos Acumulados			
C 2.3.2.02.02.008	SERVICIOS PRESTADOS A LAS EMPRESAS Y SERVICIOS DE PRODUCCION	\$ 360,000,000.00	\$ -	\$ -	\$ -	\$ 360,000,000.00	\$ -	\$ -	\$ -	\$ -	\$ 360,000,000.00	\$ -	0
C 2.3.2.02.02.009	SERVICIOS PARA LA COMUNIDAD, SOCIALES Y PERSONALES	\$ 400,000,000.00	\$ 156,000,000.00	\$ -	\$ -	\$ 556,000,000.00	\$ 68,293,333.00	\$ 430,680,166.00	\$ 43,973,333.00	\$ 244,756,667.00	\$ 125,319,834.00	\$ 152,333,499.00	77.46
	cuentas por pagar vigencia 2021	\$ 674,711,381.80				\$ 674,711,381.80		\$ 674,711,381.80		\$ 669,809,909.80		\$ 4,901,472.00	99.27
	Reservas presupuestales vigencia 2021	\$ 807,384,316.05				\$ 807,384,316.05		\$ 807,384,316.05		\$ 379,490,000.00		\$ 669,717,602.69	35.26

NOTAS:


Aprobación del Presupuesto : Actas de Junta Directiva N° 007 (21/Sept/2021) y N° 10 (01/Dic/2021)- Acdo Mpal N° 039 (15/Dic/2021)- Resolución N°0397 (20/dic/2020)


Rezago Presupuestal: Resoluciones Cuentas Por Pagar N° 007 (18/Ene/2022) y Reservas Presupuestales N° 008 (18/Ene/2022)

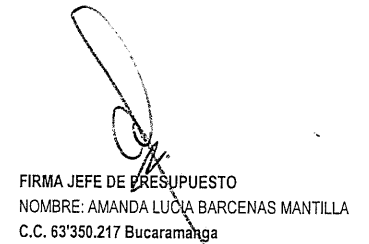
PAC : Actas de Junta Directiva N° 007 (21/Sept/2021) y N° 10 (01/Dic/2021)

Traslados presupuestales: Resolución N° 073 (16/marzo/2022) - N° 0086 (30/Marzo/2022)- N° 0095 (07/ABR/2022) - N° 100 (26/ABR/2022) - N° 0102 (26/ABR/2022) -N° 141 (02/jun/2022) - N° 152 (08/junio/2022) Y N° 186 (13/jul/2022)

Adiciones: Acuerdo Municipal N° 009 (03/mayo/2022) Resolución N° 0112 (05/mayo/2022)


 FIRMA DEL REPRESENTANTE LEGAL
 NOMBRE: YELITZA OLIVEROS RAMIREZ
 C.C. 63'536.268 Bucaramanga
 apoyo: Yolima Escobar Jeréz


 FIRMA DIRECTOR ADMINISTRATIVO Y FINANCIERO
 NOMBRE: DAHIDITA SILVANA HERNANDEZ ISIDRO
 C.C. 1'098.676.480 Bucaramanga


 FIRMA JEFE DE PRESUPUESTO
 NOMBRE: AMANDA LUCIA BARCENAS MANTILLA
 C.C. 63'350.217 Bucaramanga



FORMATO REZAGO PRESUPUESTAL : EJECUCION CUENTAS POR PAGAR 2021 (RESOLUCION 007 18/ENE/2022)

Origina: Dirección Administrativa y Financiera

Código: PA-GF-PRE-FR-009

Revisa: Comité de Calidad

Fecha: 2017/06/14

Aprueba: Dirección General

Versión: 1

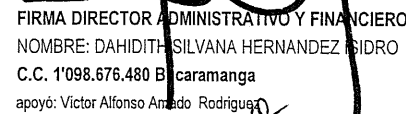
Páginas

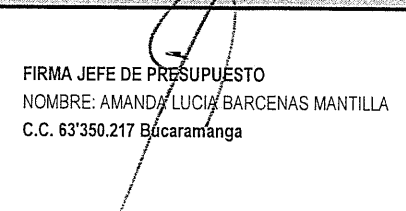
1


BOMBEROS DE BUCARAMANGA

Identificación Presupuestal	obligación	Valor de la obligación	CDP Nro.	RP Nro.	Pagos Enero	Pagos Febrero	Marzo (ajuste Febrero)	Pagos Mayo	Pagos Julio	Total Pagos	saldo por pagar
2	Gastos										
2.1	Funcionamiento										
2.1.1	Gastos de personal										
2.1.1.01	Planta de personal permanente										
2.1.1.01.01	Factores constitutivos de salario										
2.1.1.01.01.001	factores salariales comunes										
	JACKELINE RODRIGUEZ MARTINEZ	20,210,413.00	414	572		20,210,413.00				20,210,413.00	-
2.1.1.01.01.001	Contribuciones Inherentes a la nómina										
	INTERESES A LAS CESANTIAS PERSONAL REGIMEN AN	32,949,658.00	Varios	Varios	31,087,660.00	314,366.00		815,509.00		32,217,535.00	732,123.00
	CAJA DE PREVISION SOCIAL MUNICIPAL	17,583,957.00	411	566		17,583,957.00				17,583,957.00	-
	FONDO DE PENSIONES PROTECCION	5,797,606.00	Varios	Varios		5,797,606.00				5,797,606.00	-
	FONDO DE PENSIONES Y CESANTIAS PORVENIR S A	114,702,464.00	Varios	Varios		114,702,464.00	(3,744,580.00)			110,957,884.00	3,744,580.00
	FONDO DE PENSIONES Y CESANTIAS PROTECCION	22,384,872.00	Varios	Varios		22,384,872.00	(424,769.00)			21,960,103.00	424,769.00
	FONDO NACIONAL DEL AHORRO	117,208,319.00	Varios	Varios		117,208,319.00				117,208,319.00	-
	SKANDIA FONDO DE CESANTIAS	14,595,365.00	Varios	Varios		14,595,365.00				14,595,365.00	-
	APORTES EN LINEA	272,028,156.00	Varios	Varios	272,028,156.00					272,028,156.00	-
2.1.2	Adquisición de bienes y servicios										
2.1.2.02	Adquisiciones diferentes de activos										
2.1.2.02.01	Materiales y suministros										
	GNVC BUCARAMANGA SAS	9,085,672.26	100	181		9,085,672.26				9,085,672.26	-
2.1.2.02.02	Adquisición de servicios										
	ASEAR S.A E.S.P.	1,851,347.54	Varios	Varios		1,851,347.54				1,851,347.54	-
2.1.3	Transferencias corrientes										
2.1.3.07	Prestaciones para cubrir riesgos sociales										
2.1.3.07	Prestaciones socialesrelacionadas con el empleo										
	AGROFUMIGACION INDUSTRIAL SAS	4,432,000.00	148	220		4,432,000.00				4,432,000.00	-
2.3.13	Sentencias y conciliaciones										
	APORTES EN LINEA	16,810,800.00	Varios	Varios		16,810,800.00				16,810,800.00	-
2.3	Inversión										
2.3.2.01	adquisición de activos no financieros										
2.3.2.01.01	Activos fijos										
2.3.2.01.01.003	Maquinaria y equipo										
	FALABELLA DE COLOMBIA S A	25,070,752.00	362	494		25,070,752.00				25,070,752.00	-
Total cuentas por pagar		674,711,381.80			293,115,816.00	370,047,933.80		815,509.00	-	669,809,909.80	4,901,472.00



 FIRMA DEL REPRESENTANTE LEGAL
 NOMBRE: YELITZA OLIVEROS RAMIREZ
 C.C. 63'536.268 Bucaramanga

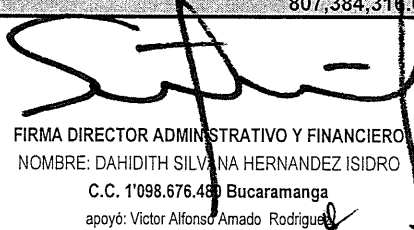

 FIRMA DIRECTOR ADMINISTRATIVO Y FINANCIERO
 NOMBRE: DAHIDITH SILVANA HERNANDEZ SIDRO
 C.C. 1'098.676.480 Bucaramanga
 apoyó: Víctor Alfonso Amado Rodríguez


 FIRMA JEFE DE PRESUPUESTO
 NOMBRE: AMANDA LUCIA BARCENAS MANTILLA
 C.C. 63'350.217 Bucaramanga

	FORMATO REZAGO PRESUPUESTAL : EJECUCION RESERVAS PRESUPUESTALES 2021 (RESOLUCION 008 18/ENE/2022)		Origina:	Dirección Administrativa y Financiera	
			Revisa:	Comité de Calidad	
	Código: PA-GF-PRE-FR-009		Aprueba:	Dirección General	
	Fecha: 2017/06/14		Versión:	Páginas	
BOMBEROS DE BUCARAMANGA					

RP Nro.	Descripción de Fondos	Nro. Doc. Contratista	Contratista	N° contrato	Valor reserva	Pagos Abril	Pagos Junio	Pagos Julio	Total Pagos	saldo por pagar
43	Recursos propios	63.285,366	MARIA ANGELES BOTERO ORTIZ	025-2021	3,900,000.00	-	3,878,333.33		3,878,333.33	21,666.67
44	Recursos propios	63.285,366	MARIA ANGELES BOTERO ORTIZ	026-2021	1,700,000.00	-	1,688,666.67		1,688,666.67	11,333.33
133	Recursos propios	890,204,109	DIRECCION DE TRANSITO DE BUCARAMANGA	040-2021	4,000,000.00	-	-		-	4,000,000.00
181	Recursos propios	900,349,039	GNVC BUCARAMANGA SAS	049-2021	3,262,685.69	3,262,685.69	-		3,262,685.69	-
430	Recursos propios	76,325,377	BERMORI GRANADA VALENCIA	093-2021	26,659,216.45	-	-		-	26,659,216.45
430	Recursos propios	76,325,377	BERMORI GRANADA VALENCIA	093-2021	106,974,496.91	-	-		-	106,974,496.91
472	Recursos propios	900,260,120	CIM CA S.A.S	102-2021	379,490,000.00	-	-	379,490,000.00	379,490,000.00	-
473	Recursos propios	900,642,766	DELTA PLUS COLOMBIA SAS	103-2021	174,029,825.00	174,029,825.00	-		174,029,825.00	-
474	Recursos propios	900,642,766	DELTA PLUS COLOMBIA SAS	104-2021	107,368,092.00	107,368,092.00	-		107,368,092.00	-
Total Reservas Presupuestales					807,384,316.05	284,660,602.69	5,567,000.00	379,490,000.00	669,717,602.69	137,666,713.36


 FIRMA DEL REPRESENTANTE LEGAL
 NOMBRE: YELITZA OLIVEROS RAMIREZ
 C.C. 63'536.268 Bucaramanga
 apoyó: Yolima Escobar Jeréz


 FIRMA DIRECTOR ADMINISTRATIVO Y FINANCIERO
 NOMBRE: DAHIDITH SILVANA HERNANDEZ ISIDRO
 C.C. 1'098.676.480 Bucaramanga
 apoyó: Victor Alfonso Amado Rodríguez


 FIRMA JEFE DE PRESUPUESTO
 NOMBRE: AMANDA LUCIA BARCENAS MANTILLA
 C.C. 63'350.217 Bucaramanga