

CUERPO OFICIAL DE BOMBEROS DE BUENARAMANGA
NIT - 800022620
INFORME DE EJECUCION CONSOLIDADO DE GASTOS DE FUNCIONAMIENTO (VIGENCIA ACTUAL)
A 30 DE NOVIEMBRE DEL 2022

Rubro	Descripcion Rubro	MODIFICACIONES										TOTAL COMPROMISOS		TOTAL OBLIGACIONES - PAGOS		saldo por comprometer	obligaciones	% Ejecucion
		Presupuesto Inicial	Adicion	Credito	Contracredito	Presupuesto Definitivo	Compromisos del Mes	Compromisos Acumulados	Pagos del Mes	Pagos Acumulados								
A.2	GASTOS	\$ 19,598,080,413.00	\$ 15,287,961,392.52	\$ 2,938,566,864.00	\$ 2,938,566,864.00	\$ 34,886,042,305.52	\$ 933,213,430.95	\$ 17,245,644,883.90	\$ 806,708,153.08	\$ 14,482,147,199.43	\$ 17,640,397,421.62	\$ 2,763,497,684.47	49%					
A.2.1	FUNCIONAMIENTO	\$ 16,866,462,917.00	\$ 1,295,000,000.00	\$ 1,962,443,586.00	\$ 1,962,443,586.00	\$ 18,161,462,917.00	\$ 849,975,096.95	\$ 12,204,699,150.90	\$ 723,417,654.08	\$ 10,140,338,121.43	\$ 5,956,764,766.10	\$ 2,064,360,029.47	67%					
A.2.1.1	GASTOS DE PERSONAL	\$ 12,317,326,560.00	\$ 46,000,000.00	\$ 529,575,292.00	\$ 1,471,410,228.00	\$ 11,421,491,564.00	\$ 737,110,025.00	\$ 7,775,754,729.00	\$ 294,940,080.00	\$ 6,930,005,671.00	\$ 3,645,736,655.00	\$ 845,749,058.00	66%					
A.2.1.1.01	PLANTAS DE PERSONAL PERMANENTE	\$ 12,317,326,560.00	\$ 46,000,000.00	\$ 529,575,292.00	\$ 1,471,410,228.00	\$ 11,421,491,564.00	\$ 737,110,025.00	\$ 7,775,754,729.00	\$ 294,940,080.00	\$ 6,930,005,671.00	\$ 3,645,736,655.00	\$ 845,749,058.00	66%					
A.2.1.1.01.01	FACTORES CONSTITUTIVOS DE SALARIO	\$ 6,341,393,670.00	\$ -	\$ 366,023,305.00	\$ 1,080,600,000.00	\$ 5,626,916,975.00	\$ 459,136,509.00	\$ 4,857,763,406.00	\$ 394,920,302.00	\$ 4,437,155,199.00	\$ 769,053,569.00	\$ 420,608,207.00	88%					
A.2.1.1.01.01.001	FACTORES SALARIALES COMUNES	\$ 6,341,393,670.00	\$ -	\$ 366,023,305.00	\$ 1,080,600,000.00	\$ 5,626,916,975.00	\$ 459,136,509.00	\$ 4,857,763,406.00	\$ 394,920,302.00	\$ 4,437,155,199.00	\$ 769,053,569.00	\$ 420,608,207.00	88%					
A.2.1.1.01.01.001.01	SUELDO BASICO	\$ 3,329,628,401.00	\$ -	\$ 68,493,675.00	\$ 660,600,000.00	\$ 2,817,822,076.00	\$ 242,513,882.00	\$ 2,808,404,861.00	\$ 4,394,829.00	\$ 2,570,285,948.00	\$ 9,117,195.00	\$ 238,119,033.00	100%					
A.2.1.1.01.01.001.02	HORAS EXTRAS, DOMINICALES, FESTIVOS Y RECARGOS	\$ 1,999,917,360.00	\$ -	\$ 213,992,500.00	\$ 500,000,000.00	\$ 1,713,899,860.00	\$ 178,644,051.00	\$ 1,666,050,500.00	\$ -	\$ 1,487,406,449.00	\$ 47,849,360.00	\$ 178,644,051.00	97%					
A.2.1.1.01.01.001.05	SUBSIDIO DE ALIMENTACION	\$ 2,000,000.00	\$ -	\$ -	\$ -	\$ 2,000,000.00	\$ -	\$ -	\$ -	\$ 2,000,000.00	\$ -	\$ -	0%					
A.2.1.1.01.01.001.06	PRIMA DE SERVICIO	\$ 281,044,377.00	\$ -	\$ 12,410,079.00	\$ -	\$ 293,454,456.00	\$ 1,317,822.00	\$ 1,458,861,897.00	\$ 1,317,822.00	\$ 145,861,897.00	\$ 147,572,559.00	\$ -	50%					
A.2.1.1.01.01.001.07	BONIFICACION POR SERVICIOS PRESTADOS	\$ 97,114,162.00	\$ -	\$ 23,538,175.00	\$ -	\$ 120,652,337.00	\$ 4,444,975.00	\$ 7,541,811.00	\$ 614,652.00	\$ 75,585,488.00	\$ 41,236,526.00	\$ 3,830,323.00	66%					
A.2.1.1.01.01.001.08	PRESTACIONES SOCIALES	\$ 631,689,370.00	\$ -	\$ 47,598,876.00	\$ -	\$ 679,288,246.00	\$ 32,215,799.00	\$ 158,010,317.00	\$ 32,200,999.00	\$ 157,995,517.00	\$ 521,277,929.00	\$ 14,800.00	23%					
A.2.1.1.01.01.001.08.01	PRIMA DE NAVIDAD	\$ 477,010,018.00	\$ -	\$ 6,997,013.00	\$ -	\$ 483,917,031.00	\$ 5,408,104.00	\$ 12,898,832.00	\$ 5,394,304.00	\$ 12,822,032.00	\$ 471,080,199.00	\$ 14,800.00	3%					
A.2.1.1.01.01.001.08.02	PRIMA DE VACACIONES	\$ 154,679,352.00	\$ -	\$ 40,691,863.00	\$ -	\$ 195,371,215.00	\$ 26,806,695.00	\$ 145,173,465.00	\$ 26,806,695.00	\$ 145,173,465.00	\$ 50,197,730.00	\$ -	74%					
A.2.1.1.01.02	CONTRIBUCIONES INHERENTES A LA NOMINA	\$ 5,247,511,832.00	\$ -	\$ 144,675,991.00	\$ 370,810,228.00	\$ 5,021,277,595.00	\$ 226,594,013.00	\$ 2,316,575,858.00	\$ 205,032,275.00	\$ 2,050,648,158.00	\$ 2,704,701,737.00	\$ 266,927,703.00	46%					
A.2.1.1.01.02.001	APORTES A LA SEGURIDAD SOCIAL EN PENSIONES	\$ 1,352,100,368.00	\$ -	\$ 26,001,285.00	\$ -	\$ 1,378,101,653.00	\$ 87,335,448.00	\$ 889,245,550.00	\$ 87,335,448.00	\$ 889,245,550.00	\$ 488,856,103.00	\$ -	65%					
A.2.1.1.01.02.002	APORTES A LA SEGURIDAD SOCIAL EN SALUD	\$ 529,095,598.00	\$ -	\$ 1,175,159.00	\$ -	\$ 530,270,747.00	\$ 36,876,564.00	\$ 366,452,599.00	\$ 36,876,564.00	\$ 365,452,599.00	\$ 164,818,148.00	\$ -	69%					
A.2.1.1.01.02.003	APORTES DE CESANTIAS	\$ 574,615,372.00	\$ -	\$ 95,031,560.00	\$ -	\$ 669,646,932.00	\$ 39,540,101.00	\$ 412,973,209.00	\$ 16,378,663.00	\$ 147,045,508.00	\$ 286,673,723.00	\$ 266,927,703.00	62%					
A.2.1.1.01.02.004	APORTES A CAJAS DE COMPENSACION FAMILIAR	\$ 1,103,510,369.00	\$ -	\$ 5,838,432.00	\$ 370,810,228.00	\$ 738,338,573.00	\$ 17,192,000.00	\$ 176,146,400.00	\$ 17,192,000.00	\$ 176,146,400.00	\$ 562,392,173.00	\$ -	24%					
A.2.1.1.01.02.005	APORTES GENERALES AL SISTEMA DE RIESGOS LABORALES	\$ 396,342,867.00	\$ -	\$ 9,686,812.00	\$ -	\$ 406,029,689.00	\$ 24,754,100.00	\$ 252,535,100.00	\$ 24,754,100.00	\$ 252,535,100.00	\$ 152,494,569.00	\$ -	62%					
A.2.1.1.01.02.006	APORTES AL ICBF	\$ 775,708,367.00	\$ -	\$ 4,105,646.00	\$ -	\$ 779,814,013.00	\$ 12,896,350.00	\$ 132,123,650.00	\$ 12,896,350.00	\$ 132,123,650.00	\$ 647,690,363.00	\$ -	17%					
A.2.1.1.01.02.007	APORTES AL SENA	\$ 517,138,911.00	\$ -	\$ 2,737,097.00	\$ -	\$ 519,876,008.00	\$ 8,599,450.00	\$ 88,099,350.00	\$ 8,599,450.00	\$ 88,099,350.00	\$ 431,776,658.00	\$ -	17%					
A.2.1.1.01.03	REMUNERACIONES NO CONSTITUTIVAS DE FACTOR SALARIAL	\$ 728,421,058.00	\$ 46,000,000.00	\$ 18,975,956.00	\$ 20,000,000.00	\$ 773,397,014.00	\$ 51,379,503.00	\$ 601,415,465.00	\$ 51,379,503.00	\$ 442,202,317.00	\$ 171,981,549.00	\$ 159,213,148.00	76%					
A.2.1.1.01.03.001	PRESTACIONES SOCIALES	\$ 297,597,095.00	\$ -	\$ 18,975,956.00	\$ -	\$ 316,573,051.00	\$ 41,776,504.00	\$ 222,821,199.00	\$ 41,776,504.00	\$ 222,821,199.00	\$ 93,751,852.00	\$ -	70%					
A.2.1.1.01.03.001.01	VACACIONES	\$ 237,968,233.00	\$ -	\$ 4,895,237.00	\$ -	\$ 242,863,470.00	\$ 36,122,879.00	\$ 197,251,427.00	\$ 36,122,879.00	\$ 197,251,427.00	\$ 45,612,043.00	\$ -	81%					
A.2.1.1.01.03.001.02	INDENIZACION POR VACACIONES	\$ 41,130,926.00	\$ -	\$ 11,313,763.00	\$ -	\$ 52,444,689.00	\$ 769,118.00	\$ 9,775,110.00	\$ 769,118.00	\$ 9,775,110.00	\$ 42,869,579.00	\$ -	19%					
A.2.1.1.01.03.001.03	BONIFICACION ESPECIAL DE RECREACION ESTIMULOS A LOS EMPLEADOS DEL ESTADO	\$ 18,497,936.00	\$ -	\$ 2,766,956.00	\$ -	\$ 21,264,892.00	\$ 2,884,507.00	\$ 15,794,662.00	\$ 2,884,507.00	\$ 15,794,662.00	\$ 5,470,230.00	\$ -	74%					
A.2.1.1.01.03.020	ADQUISICION DE BIENES Y SERVICIOS	\$ 430,823,963.00	\$ 46,000,000.00	\$ -	\$ 20,000,000.00	\$ 456,823,963.00	\$ 9,602,999.00	\$ 378,594,266.00	\$ 9,602,999.00	\$ 219,381,118.00	\$ 78,229,697.00	\$ 159,213,148.00	83%					
A.2.1.2	ADQUISICION DE ACTIVOS NO FINANCIEROS	\$ 3,928,884,284.00	\$ 1,179,500,000.00	\$ 1,362,250,000.00	\$ 472,915,024.00	\$ 5,997,719,240.00	\$ 78,255,299.26	\$ 3,882,429,953.92	\$ 393,667,801.39	\$ 2,836,679,340.63	\$ 2,015,289,286.08	\$ 1,145,750,613.29	66%					
A.2.1.2.01	ACTIVOS FIJOS	\$ 99,000,000.00	\$ -	\$ -	\$ -	\$ 99,000,000.00	\$ -	\$ 10,490,000.00	\$ 577,700.00	\$ 667,700.00	\$ 88,510,000.00	\$ 9,822,300.00	11%					
A.2.1.2.01.01	MAQUINARIA Y EQUIPO	\$ 45,000,000.00	\$ -	\$ -	\$ -	\$ 45,000,000.00	\$ -	\$ 10,490,000.00	\$ 577,700.00	\$ 667,700.00	\$ 34,510,000.00	\$ 9,822,300.00	23%					
A.2.1.2.01.01.003	MAQUINARIA PARA USO GENERAL	\$ 30,000,000.00	\$ -	\$ -	\$ -	\$ 30,000,000.00	\$ -	\$ 8,000,000.00	\$ 35,700.00	\$ 35,700.00	\$ 22,000,000.00	\$ 7,964,300.00	27%					
A.2.1.2.01.01.003.01	BOMBAS, COMPRESORES, MOTORES DE FUERZA HIDRULICA Y MOTORES DE POTENCIA NEUMATICA Y VILVULAS Y SUS PARTES Y PIEZAS	\$ 20,000,000.00	\$ -	\$ -	\$ -	\$ 20,000,000.00	\$ -	\$ 4,000,000.00	\$ -	\$ -	\$ 16,000,000.00	\$ 4,000,000.00	20%					
A.2.1.2.01.01.003.01.02	OTRAS MAQUINAS PARA USOS GENERALES Y SUS PARTES Y PIEZAS	\$ 10,000,000.00	\$ -	\$ -	\$ -	\$ 10,000,000.00	\$ -	\$ 4,000,000.00	\$ 35,700.00	\$ 35,700.00	\$ 6,000,000.00	\$ 3,964,300.00	40%					
A.2.1.2.01.01.003.03	MAQUINARIA DE OFICINA, CONTABILIDAD E INFORMATICA	\$ 15,000,000.00	\$ -	\$ -	\$ -	\$ 15,000,000.00	\$ -	\$ 2,490,000.00	\$ 542,000.00	\$ 632,000.00	\$ 12,510,000.00	\$ 1,858,000.00	17%					
A.2.1.2.01.01.003.03.01	MAQUINARIA DE OFICINA Y CONTABILIDAD, Y SUS PARTES Y ACCESORIOS	\$ 10,000,000.00	\$ -	\$ -	\$ -	\$ 10,000,000.00	\$ -	\$ 1,000,000.00	\$ -	\$ -	\$ 9,000,000.00	\$ 1,000,000.00	10%					
A.2.1.2.01.01.003.03.02	MAQUINARIA DE INFORMATICA Y SUS PARTES Y ACCESORIOS	\$ 5,000,000.00	\$ -	\$ -	\$ -	\$ 5,000,000.00	\$ -	\$ 1,490,000.00	\$ 542,000.00	\$ 632,000.00	\$ 3,510,000.00	\$ 858,000.00	30%					
A.2.1.2.01.01.004	ACTIVOS FIJOS NO CLASIFICADOS COMO MAQUINARIA Y EQUIPO	\$ 50,000,000.00	\$ -	\$ -	\$ -	\$ 50,000,000.00	\$ -	\$ -	\$ -	\$ -	\$ 50,000,000.00	\$ -	0%					

CUERPO OFICIAL DE BOMBEROS DE BUGARAMANGA
 NIT - 800022620
 INFORME DE EJECUCION CONSOLIDADO DE GASTOS DE FUNCIONAMIENTO (VICENCIA ACTUAL)
 A 30 DE NOVIEMBRE DEL 2022

Rubro	Descripcion Rubro	MODIFICACIONES						TOTAL COMPROMISOS			TOTAL OBLIGACIONES - PAGOS			%
		Presupuesto Inicial	Adicion	Credito	Contracredito	Presupuesto Definitivo	Compromisos del Mes	Compromisos Acumulados	Pagos del Mes	Pagos Acumulados	saldo por comprometer	obligaciones	Ejecucion	
A.2.1.2.01.01.004.01	MUEBLES, INSTRUMENTOS MUSICALES, ARTICULOS DE DEPORTE Y ANTIGEDADES	\$ 50,000,000.00	\$ -	\$ -	\$ -	\$ 50,000,000.00	\$ -	\$ -	\$ -	\$ -	\$ 50,000,000.00	\$ -	\$ -	0%
A.2.1.2.01.01.004.01.01	MUEBLES	\$ 30,000,000.00	\$ -	\$ -	\$ -	\$ 30,000,000.00	\$ -	\$ -	\$ -	\$ -	\$ 30,000,000.00	\$ -	\$ -	0%
A.2.1.2.01.01.004.01.01.01	ASIENTOS	\$ 5,000,000.00	\$ -	\$ -	\$ -	\$ 5,000,000.00	\$ -	\$ -	\$ -	\$ -	\$ 5,000,000.00	\$ -	\$ -	0%
A.2.1.2.01.01.004.01.01.02	MUEBLAS DEL TIPO UTILIZADO EN LA OFICINA	\$ 10,000,000.00	\$ -	\$ -	\$ -	\$ 10,000,000.00	\$ -	\$ -	\$ -	\$ -	\$ 10,000,000.00	\$ -	\$ -	0%
A.2.1.2.01.01.004.01.01.03	MUEBLES DE MADERA DEL TIPO USADO EN LA COCINA	\$ 10,000,000.00	\$ -	\$ -	\$ -	\$ 10,000,000.00	\$ -	\$ -	\$ -	\$ -	\$ 10,000,000.00	\$ -	\$ -	0%
A.2.1.2.01.01.004.01.01.04	OTROS MUEBLES N.C.P	\$ 2,000,000.00	\$ -	\$ -	\$ -	\$ 2,000,000.00	\$ -	\$ -	\$ -	\$ -	\$ 2,000,000.00	\$ -	\$ -	0%
A.2.1.2.01.01.004.01.01.06	PARTES Y PIEZAS DE MUEBLES	\$ 3,000,000.00	\$ -	\$ -	\$ -	\$ 3,000,000.00	\$ -	\$ -	\$ -	\$ -	\$ 3,000,000.00	\$ -	\$ -	0%
A.2.1.2.01.01.004.01.03	ARTICULOS DE DEPORTE	\$ 20,000,000.00	\$ -	\$ -	\$ -	\$ 20,000,000.00	\$ -	\$ -	\$ -	\$ -	\$ 20,000,000.00	\$ -	\$ -	0%
A.2.1.2.01.01.005	OTROS ACTIVOS FIJOS	\$ 4,000,000.00	\$ -	\$ -	\$ -	\$ 4,000,000.00	\$ -	\$ -	\$ -	\$ -	\$ 4,000,000.00	\$ -	\$ -	0%
A.2.1.2.01.01.005.02	PRODUCTOS DE LA PROPIEDAD INTELECTUAL	\$ 4,000,000.00	\$ -	\$ -	\$ -	\$ 4,000,000.00	\$ -	\$ -	\$ -	\$ -	\$ 4,000,000.00	\$ -	\$ -	0%
A.2.1.2.01.01.005.02.03	PROGRAMAS DE INFORMATICA Y BASES DE DATOS	\$ 3,000,000.00	\$ -	\$ -	\$ -	\$ 3,000,000.00	\$ -	\$ -	\$ -	\$ -	\$ 3,000,000.00	\$ -	\$ -	0%
A.2.1.2.01.01.005.02.03.01	PROGRAMAS DE INFORMATICA	\$ 2,000,000.00	\$ -	\$ -	\$ -	\$ 2,000,000.00	\$ -	\$ -	\$ -	\$ -	\$ 2,000,000.00	\$ -	\$ -	0%
A.2.1.2.01.01.005.02.03.01.02	GASTOS DE DESARROLLO	\$ 2,000,000.00	\$ -	\$ -	\$ -	\$ 2,000,000.00	\$ -	\$ -	\$ -	\$ -	\$ 2,000,000.00	\$ -	\$ -	0%
A.2.1.2.01.01.005.02.03.02	BASES DE DATOS	\$ 1,000,000.00	\$ -	\$ -	\$ -	\$ 1,000,000.00	\$ -	\$ -	\$ -	\$ -	\$ 1,000,000.00	\$ -	\$ -	0%
A.2.1.2.01.01.005.02.05	OTROS PRODUCTOS DE PROPIEDAD INTELECTUAL	\$ 1,000,000.00	\$ -	\$ -	\$ -	\$ 1,000,000.00	\$ -	\$ -	\$ -	\$ -	\$ 1,000,000.00	\$ -	\$ -	0%
A.2.1.2.02	ADQUISICIONES DIFERENTES DE ACTIVOS MATERIALES Y SUMINISTROS	\$ 3,829,884,264.00	\$ 1,179,500,000.00	\$ 1,362,250,000.00	\$ 472,915,024.00	\$ 5,899,719,240.00	\$ 78,255,299.26	\$ 3,971,939,953.92	\$ 399,290,101.39	\$ 2,836,011,640.63	\$ 1,926,779,286.08	\$ 1,136,928,313.29	\$ -	67%
A.2.1.2.02.01	MATERIALES Y SUMINISTROS	\$ 496,498,995.00	\$ 20,000,000.00	\$ -	\$ -	\$ 516,498,995.00	\$ 13,427,971.00	\$ 311,399,027.66	\$ 22,993,223.39	\$ 167,433,663.88	\$ 206,099,967.34	\$ 153,965,463.78	\$ -	60%
A.2.1.2.02.01.001	MINERALES ELECTRICIDAD, GAS Y AGUA	\$ 94,066,803.00	\$ 20,000,000.00	\$ -	\$ -	\$ 114,066,803.00	\$ 7,819,398.00	\$ 90,391,062.10	\$ 7,819,398.00	\$ 90,391,011.48	\$ 23,669,740.90	\$ 50.62	\$ -	79%
A.2.1.2.02.01.002	PRODUCTOS ALIMENTICIOS, BEBIDAS Y TABACO TEXTILES, PRENDAS DE VESTIR Y PRODUCTOS DE CUERO	\$ 286,623,500.00	\$ -	\$ -	\$ -	\$ 286,623,500.00	\$ 4,586,673.00	\$ 141,866,673.00	\$ 316,600.00	\$ 316,600.00	\$ 144,764,927.00	\$ 141,551,973.00	\$ -	49%
A.2.1.2.02.01.003	OTROS BIENES TRANSPORTABLES (EXCEPTO PRODUCTOS METALICOS, MAQUINARIA Y EQUIPO)	\$ 107,429,842.00	\$ -	\$ -	\$ -	\$ 107,429,842.00	\$ -	\$ 77,020,392.56	\$ 14,157,225.39	\$ 65,626,952.40	\$ 30,409,449.44	\$ 11,393,440.16	\$ -	72%
A.2.1.2.02.01.004	PRODUCTOS METALICOS Y PAQUETES DE SOFTWARE	\$ 8,358,890.00	\$ -	\$ -	\$ -	\$ 8,358,890.00	\$ 1,020,000.00	\$ 2,119,000.00	\$ -	\$ 1,099,000.00	\$ 6,239,890.00	\$ 1,020,000.00	\$ -	25%
A.2.1.2.02.02	ADQUISICION DE SERVICIOS	\$ 3,330,385,269.00	\$ 1,159,500,000.00	\$ 1,362,250,000.00	\$ 472,915,024.00	\$ 5,379,220,245.00	\$ 64,827,328.26	\$ 3,658,106,626.26	\$ 370,996,878.00	\$ 2,678,340,076.75	\$ 1,721,113,718.74	\$ 979,766,469.51	\$ -	68%
A.2.1.2.02.02.005	SERVICIOS DE LA CONSTRUCCION	\$ 20,000,000.00	\$ -	\$ -	\$ -	\$ 20,000,000.00	\$ -	\$ 2,900,000.00	\$ -	\$ -	\$ 17,100,000.00	\$ 2,900,000.00	\$ -	15%
A.2.1.2.02.02.006	SERVICIOS DE ALOJAMIENTO SERVICIOS DE SUMINISTRO DE COMIDAS Y BEBIDAS SERVICIOS DE TRANSPORTE Y SERVICIOS DE DISTRIBUCION DE ELECTRICIDAD, GAS Y AGUA	\$ 6,000,000.00	\$ -	\$ -	\$ -	\$ 6,000,000.00	\$ -	\$ 2,497,750.00	\$ -	\$ 1,847,750.00	\$ 3,502,250.00	\$ 650,000.00	\$ -	42%
A.2.1.2.02.02.007	SERVICIOS FINANCIEROS Y SERVICIOS CONEXOS, SERVICIOS INMOBILIARIOS Y SERVICIOS DE LEASING	\$ 431,446,306.00	\$ 5,000,000.00	\$ 261,650,000.00	\$ -	\$ 698,096,306.00	\$ 56,430.00	\$ 690,809,472.03	\$ 26,680.00	\$ 313,504,366.03	\$ 7,286,833.97	\$ 377,305,106.00	\$ -	99%
A.2.1.2.02.02.008	SERVICIOS PRESTADOS A LAS EMPRESAS Y SERVICIOS DE PRODUCCION	\$ 2,826,998,993.00	\$ 1,154,500,000.00	\$ 1,080,600,000.00	\$ 472,915,024.00	\$ 4,589,123,999.00	\$ 56,299,850.26	\$ 2,907,829,033.23	\$ 370,970,198.00	\$ 2,336,935,412.72	\$ 1,681,294,905.77	\$ 570,893,620.51	\$ -	65%
A.2.1.2.02.02.010	VIAJOS DE LOS FUNCIONARIOS EN COMISION	\$ 46,000,000.00	\$ -	\$ 20,000,000.00	\$ -	\$ 66,000,000.00	\$ 9,471,048.00	\$ 54,070,271.00	\$ -	\$ 26,052,548.00	\$ 11,929,729.00	\$ 28,017,723.00	\$ -	82%
A.2.1.2.02.03	GASTOS IMPREVISTOS	\$ 3,000,000.00	\$ -	\$ -	\$ -	\$ 3,000,000.00	\$ -	\$ 2,434,400.00	\$ -	\$ 238,000.00	\$ 565,600.00	\$ 2,156,400.00	\$ -	81%
A3.2.1.3	TRANSFERENCIAS CORRIENTES	\$ 479,415,664.00	\$ -	\$ 52,500,000.00	\$ 16,118,334.00	\$ 513,979,330.00	\$ 18,312,936.00	\$ 308,755,304.66	\$ 18,312,936.00	\$ 235,994,946.48	\$ 205,042,025.34	\$ 72,760,358.18	\$ -	60%
A3.2.1.3.07	PRESTACIONES PARA CUBRIR RIESGOS SOCIALES	\$ 379,415,664.00	\$ -	\$ 52,500,000.00	\$ 16,118,334.00	\$ 413,797,330.00	\$ 18,312,936.00	\$ 306,331,102.66	\$ 18,312,936.00	\$ 233,570,744.48	\$ 107,466,227.34	\$ 72,760,358.18	\$ -	74%
A3.2.1.3.07.02	PRESTACIONES SOCIALES RELACIONADAS CON EL EMPLEO	\$ 379,415,664.00	\$ -	\$ 52,500,000.00	\$ 16,118,334.00	\$ 413,979,330.00	\$ 18,312,936.00	\$ 306,331,102.66	\$ 18,312,936.00	\$ 233,570,744.48	\$ 107,466,227.34	\$ 72,760,358.18	\$ -	74%
A3.2.1.3.07.02.001	MESADAS PENSIONALES (DE PENSIONES)	\$ 267,013,054.00	\$ -	\$ -	\$ -	\$ 267,013,054.00	\$ 18,312,936.00	\$ 219,051,280.00	\$ 18,312,936.00	\$ 219,051,280.00	\$ 47,961,774.00	\$ -	\$ -	82%
A.2.1.3.07.02.001.02	MESADAS PENSIONALES A CARGO DE LA ENTIDAD (DE PENSIONES)	\$ 267,013,054.00	\$ -	\$ -	\$ -	\$ 267,013,054.00	\$ 18,312,936.00	\$ 219,051,280.00	\$ 18,312,936.00	\$ 219,051,280.00	\$ 47,961,774.00	\$ -	\$ -	82%
A3.2.1.3.07.02.002	CUOTAS PARTES PENSIONALES (DE PENSIONES)	\$ 26,701,305.00	\$ -	\$ -	\$ -	\$ 26,701,305.00	\$ -	\$ 1,621,026.62	\$ -	\$ 1,621,026.62	\$ 25,080,278.38	\$ -	\$ -	6%

CUERPO OFICIAL DE BOMBEROS DE BUCARAMANGA
 NIT - 800022620
 INFORME DE EJECUCION CONSOLIDADO DE GASTOS DE FUNCIONAMIENTO (VIGENCIA ACTUAL)
 A 30 DE NOVIEMBRE DEL 2022

Rubro	Descripcion Rubro	MODIFICACIONES												TOTAL COMPROMISOS			TOTAL OBLIGACIONES - PAGOS			saldo por comprometer	obligaciones	Ejecucion %
		Presupuesto Inicial	Adicion	Credito	Contrareredito	Presupuesto Definitivo	Compromisos del Mes	Compromisos Acumulados	Pagos del Mes	Pagos Acumulados	Compromisos del Mes	Pagos Acumulados	Compromisos del Mes	Pagos Acumulados								
A3.2.1.3.07.02.002.02	CUOTAS PARTES PENSIONALES A CARGO DE LA ENTIDAD (DE PENSIONES)	\$ 26,701,305.00	\$ -	\$ -	\$ -	\$ 26,701,305.00	\$ -	\$ 1,621,026.62	\$ -	\$ 1,621,026.62	\$ -	\$ 25,080,278.38	\$ -	\$ -	6%							
A3.2.1.3.07.02.003	BONOS PENSIONALES (DE PENSIONES)	\$ 26,701,306.00	\$ -	\$ -	\$ 18,118,334.00	\$ 8,582,971.00	\$ -	\$ -	\$ -	\$ 8,582,971.00	\$ -	\$ 8,582,971.00	\$ -	\$ -	0%							
A3.2.1.3.07.02.003.02	PROGRAMA DE SALUD OCUPACIONAL (NO DE PENSIONES)	\$ 26,701,305.00	\$ -	\$ -	\$ 18,118,334.00	\$ 8,582,971.00	\$ -	\$ -	\$ -	\$ 8,582,971.00	\$ -	\$ 8,582,971.00	\$ -	\$ -	0%							
A3.2.1.3.07.02.031	SENTENCIAS Y CONCILIACIONES	\$ 59,000,000.00	\$ -	\$ 52,500,000.00	\$ -	\$ 111,500,000.00	\$ -	\$ -	\$ 86,658,786.04	\$ -	\$ 12,898,437.86	\$ 26,641,203.96	\$ 72,780,358.18	77%								
A.2.1.3.13	FALLAS NACIONALES	\$ 100,000,000.00	\$ -	\$ -	\$ -	\$ 100,000,000.00	\$ -	\$ -	\$ 2,424,202.00	\$ -	\$ 2,424,202.00	\$ 97,575,798.00	\$ -	2%								
A.2.1.3.13.01.001	SENTENCIAS	\$ 50,000,000.00	\$ -	\$ -	\$ -	\$ 50,000,000.00	\$ -	\$ -	\$ 2,420,502.00	\$ -	\$ 2,420,502.00	\$ 47,159,496.00	\$ -	5%								
A.2.1.3.13.01.002	CONCILIACIONES	\$ 40,000,000.00	\$ -	\$ -	\$ -	\$ 40,000,000.00	\$ -	\$ -	\$ 3,700.00	\$ -	\$ 3,700.00	\$ 39,996,300.00	\$ -	0%								
A.2.1.3.13.01.003	LAJOS ARBITRALES	\$ 10,000,000.00	\$ -	\$ -	\$ -	\$ 10,000,000.00	\$ -	\$ -	\$ -	\$ -	\$ -	\$ 10,000,000.00	\$ -	0%								
A.2.1.8	GASTOS POR TRIBUTOS, MULTAS, SANCIONES E INTERESES DE MORA	\$ 140,836,429.00	\$ 69,500,000.00	\$ 18,118,334.00	\$ -	\$ 228,454,763.00	\$ 16,296,836.69	\$ 137,758,163.32	\$ 16,296,836.69	\$ 137,655,163.32	\$ 90,696,599.68	\$ 100,000.00	60%									
A.2.1.8.01	IMPUESTOS	\$ 85,105,824.00	\$ 69,500,000.00	\$ 12,574,670.00	\$ -	\$ 167,180,494.00	\$ 12,327,619.69	\$ 88,453,111.32	\$ 12,327,619.69	\$ 88,453,111.32	\$ 78,727,382.68	\$ -	53%									
A.2.1.8.01.14	GRAVAMEN A LOS MOVIMIENTOS FINANCIEROS	\$ 55,895,228.00	\$ 65,000,000.00	\$ -	\$ -	\$ 120,895,228.00	\$ 11,542,791.69	\$ 47,068,454.32	\$ 11,542,791.69	\$ 47,068,454.32	\$ 73,768,773.68	\$ -	39%									
A.2.1.8.01.51	IMPUESTO SOBRE VEHICULOS AUTOMOTORES	\$ 200,000.00	\$ 500,000.00	\$ -	\$ -	\$ 700,000.00	\$ -	\$ -	\$ -	\$ -	\$ 700,000.00	\$ -	0%									
A.2.1.8.01.52	IMPUESTO PREDIAL UNIFICADO	\$ 18,757,330.00	\$ -	\$ 10,610,670.00	\$ -	\$ 29,368,000.00	\$ -	\$ -	\$ -	\$ -	\$ 29,368,000.00	\$ -	100%									
A.2.1.8.01.54	IMPUESTO DE INDUSTRIA Y COMERCIO	\$ 2,800,000.00	\$ -	\$ 1,964,000.00	\$ -	\$ 4,764,000.00	\$ -	\$ -	\$ -	\$ -	\$ 4,764,000.00	\$ -	100%									
A.2.1.8.01.56	IMPUESTO DE ALUMBRADO PUBLICO	\$ 7,513,286.00	\$ 4,000,000.00	\$ -	\$ -	\$ 11,513,286.00	\$ -	\$ -	\$ 784,828.00	\$ -	\$ 7,252,657.00	\$ 4,260,609.00	\$ -	63%								
A.2.1.8.02	ESTAMPILLAS	\$ 100,000.00	\$ -	\$ -	\$ -	\$ 100,000.00	\$ -	\$ -	\$ -	\$ -	\$ -	\$ 100,000.00	\$ -	100%								
1230.2.1.8.04	CONTRIBUCIONES	\$ 47,630,605.00	\$ -	\$ 5,643,664.00	\$ -	\$ 53,174,269.00	\$ 3,969,217.00	\$ 49,205,052.00	\$ 3,969,217.00	\$ 49,205,052.00	\$ 3,969,217.00	\$ -	93%									
1230.2.1.8.04.01	CUOTA DE FISCALIZACION Y AUDITAJE	\$ 47,630,605.00	\$ -	\$ 5,643,664.00	\$ -	\$ 53,174,269.00	\$ 3,969,217.00	\$ 49,205,052.00	\$ 3,969,217.00	\$ 49,205,052.00	\$ 3,969,217.00	\$ -	93%									
1240.2.1.8.05	MULTAS Y SANCIONES	\$ 8,000,000.00	\$ -	\$ -	\$ -	\$ 8,000,000.00	\$ -	\$ -	\$ -	\$ -	\$ 8,000,000.00	\$ -	0%									
1240.2.1.8.05.01	MULTAS JUDICIALES	\$ 3,000,000.00	\$ -	\$ -	\$ -	\$ 3,000,000.00	\$ -	\$ -	\$ -	\$ -	\$ 3,000,000.00	\$ -	0%									
A.2.1.8.05.01.003	SANCIONES CONTRACTUALES	\$ 1,000,000.00	\$ -	\$ -	\$ -	\$ 1,000,000.00	\$ -	\$ -	\$ -	\$ -	\$ 1,000,000.00	\$ -	0%									
A.2.1.8.05.01.004	SANCIONES ADMINISTRATIVAS	\$ 1,000,000.00	\$ -	\$ -	\$ -	\$ 1,000,000.00	\$ -	\$ -	\$ -	\$ -	\$ 1,000,000.00	\$ -	0%									
A.2.1.8.05.02	INTERESES DE MORA	\$ 5,000,000.00	\$ -	\$ -	\$ -	\$ 5,000,000.00	\$ -	\$ -	\$ -	\$ -	\$ 5,000,000.00	\$ -	0%									
B.2.2.2	SERVICIO DE LA DEUDA PUBLICA INTERNA	\$ 796,617,496.00	\$ 4,375,309,811.00	\$ 4,375,309,811.00	\$ -	\$ 5,171,927,307.00	\$ 35,208,000.00	\$ 3,830,246,700.00	\$ 35,208,000.00	\$ 3,830,246,700.00	\$ 1,341,680,607.00	\$ -	74%									
B.2.2.2.04	APORTES AL FONDO DE CONTINGENCIAS	\$ 796,617,496.00	\$ 4,375,309,811.00	\$ -	\$ -	\$ 5,171,927,307.00	\$ 35,208,000.00	\$ 3,830,246,700.00	\$ 35,208,000.00	\$ 3,830,246,700.00	\$ 1,341,680,607.00	\$ -	74%									
C.2.3	INVERSION	\$ 1,935,000,000.00	\$ 9,530,152,081.52	\$ 976,113,268.00	\$ -	\$ 11,552,652,081.52	\$ 48,030,334.00	\$ 1,210,700,033.00	\$ 48,082,499.00	\$ 511,562,378.00	\$ 10,341,952,048.52	\$ 699,137,665.00	10%									
C.2.3.2	ADQUISICION DE BIENES Y SERVICIOS	\$ 1,935,000,000.00	\$ 9,530,152,081.52	\$ 976,113,268.00	\$ -	\$ 11,465,152,081.52	\$ 48,030,334.00	\$ 1,210,700,033.00	\$ 48,082,499.00	\$ 511,562,378.00	\$ 10,254,452,048.52	\$ 699,137,665.00	11%									
C.2.3.2.01	ADQUISICION DE BIENES Y SERVICIOS	\$ 1,035,000,000.00	\$ 8,967,266,598.52	\$ 256,113,268.00	\$ 616,113,268.00	\$ 9,642,266,598.52	\$ 48,030,334.00	\$ 219,860,712.00	\$ 4,650,000.00	\$ 97,150,378.00	\$ 9,422,405,886.52	\$ 122,710,334.00	2%									
C.2.3.2.01.01	ACTIVOS FIJOS	\$ 1,035,000,000.00	\$ 8,967,266,598.52	\$ 256,113,268.00	\$ 616,113,268.00	\$ 9,422,266,598.52	\$ 48,030,334.00	\$ 219,860,712.00	\$ 4,650,000.00	\$ 97,150,378.00	\$ 9,422,405,886.52	\$ 122,710,334.00	2%									
C.2.3.2.01.01.001	EDIFICACIONES Y ESTRUCTURAS	\$ 10,000,000.00	\$ 1,370,000,000.00	\$ -	\$ 360,000,000.00	\$ 1,020,000,000.00	\$ -	\$ -	\$ -	\$ -	\$ 1,020,000,000.00	\$ -	0%									
C.2.3.2.01.01.001.02	EDIFICACIONES DISTINTAS A VIVIENDAS	\$ 10,000,000.00	\$ 1,370,000,000.00	\$ -	\$ 360,000,000.00	\$ 1,020,000,000.00	\$ -	\$ -	\$ -	\$ -	\$ 1,020,000,000.00	\$ -	0%									
C.2.3.2.01.01.001.02.14	OTROS EDIFICIOS NO RESIDENCIALES	\$ 10,000,000.00	\$ 1,370,000,000.00	\$ -	\$ 360,000,000.00	\$ 1,020,000,000.00	\$ -	\$ -	\$ -	\$ -	\$ 1,020,000,000.00	\$ -	0%									
C.2.3.2.01.01.003	MAQUINARIA Y EQUIPO	\$ 600,000,000.00	\$ 7,597,266,598.52	\$ 256,113,268.00	\$ 256,113,268.00	\$ 8,197,266,598.52	\$ 48,030,334.00	\$ 188,360,712.00	\$ 4,650,000.00	\$ 97,150,378.00	\$ 8,028,505,886.52	\$ 71,210,334.00	2%									
C.2.3.2.01.01.003.02	MAQUINARIA PARA USOS ESPECIALES	\$ 100,000,000.00	\$ 7,566,766,598.52	\$ -	\$ -	\$ 7,666,766,598.52	\$ 48,030,334.00	\$ 118,110,712.00	\$ -	\$ 55,580,378.00	\$ 7,547,655,866.52	\$ 62,530,334.00	2%									
C.2.3.2.01.01.003.02.08	OTRA MAQUINARIA PARA USOS ESPECIALES Y SUS PARTES Y PIEZAS	\$ 100,000,000.00	\$ 7,566,766,598.52	\$ -	\$ -	\$ 7,666,766,598.52	\$ 48,030,334.00	\$ 118,110,712.00	\$ -	\$ 55,580,378.00	\$ 7,547,655,866.52	\$ 62,530,334.00	2%									
C.2.3.2.01.01.003.03	MAQUINARIA DE OFICINA, CONTABILIDAD E INFORMATICA	\$ 480,000,000.00	\$ -	\$ 256,113,268.00	\$ 256,113,268.00	\$ 480,000,000.00	\$ -	\$ -	\$ -	\$ -	\$ 480,000,000.00	\$ -	0%									
C.2.3.2.01.01.003.03.01	MAQUINAS PARA OFICINA Y CONTABILIDAD, Y SUS PARTES Y ACCESORIOS	\$ 10,000,000.00	\$ -	\$ 256,113,268.00	\$ -	\$ 266,113,268.00	\$ -	\$ -	\$ -	\$ -	\$ 266,113,268.00	\$ -	0%									
C.2.3.2.01.01.003.03.02	MAQUINARIA DE INFORMATICA Y SUS PARTES, PIEZAS Y ACCESORIOS	\$ 470,000,000.00	\$ -	\$ -	\$ 256,113,268.00	\$ 213,886,732.00	\$ -	\$ -	\$ -	\$ -	\$ 213,886,732.00	\$ -	0%									
C.2.3.2.01.01.003.05	TELEVISION Y COMUNICACIONES	\$ 20,000,000.00	\$ 31,500,000.00	\$ -	\$ -	\$ 51,500,000.00	\$ -	\$ 50,250,000.00	\$ 4,650,000.00	\$ 41,570,000.00	\$ 1,250,000.00	\$ 8,680,000.00	98%									

CUERPO OFICIAL DE BOMBEROS DE BUCARAMANGA
NIT - 800022620
INFORME DE EJECUCION CONSOLIDADO DE GASTOS DE FUNCIONAMIENTO (VIGENCIA ACTUAL)
A 30 DE NOVIEMBRE DEL 2022


Rubro	Descripcion Rubro	MODIFICACIONES				TOTAL COMPROMISOS			TOTAL OBLIGACIONES - PAGOS			saldo por comprometer	obligaciones	% Ejecucion
		Presupuesto Inicial	Adicion	Credito	Contracredito	Presupuesto Definitivo	Compromisos del Mes	Compromisos Acumulados	Pagos del Mes	Pagos Acumulados				
C.2.3.2.01.01.003.05.03	RADIORECEPTORES Y RECEPTORES DE TELEVISION APARATOS PARA LA GRABACION Y REPRODUCCION DE SONIDO Y VIDEO MICROFONOS, ALTAVOCES, AMPLIFICADORES, ETC.	\$ 20,000,000.00	\$ 31,500,000.00	\$ -	\$ -	\$ 51,500,000.00	\$ -	\$ 50,250,000.00	\$ 4,650,000.00	\$ 41,570,000.00	\$ 1,250,000.00	\$ 8,680,000.00	98%	
C.2.3.2.01.01.005	OTROS ACTIVOS	\$ 425,000,000.00	\$ -	\$ -	\$ -	\$ 425,000,000.00	\$ -	\$ 51,500,000.00	\$ -	\$ -	\$ 373,500,000.00	\$ 51,500,000.00	12%	
C.2.3.2.01.01.005.02	PRODUCTOS DE LA PROPIEDAD INTELECTUAL	\$ 425,000,000.00	\$ -	\$ -	\$ -	\$ 425,000,000.00	\$ -	\$ 51,500,000.00	\$ -	\$ -	\$ 373,500,000.00	\$ 51,500,000.00	12%	
C.2.3.2.01.01.005.02.03	PROGRAMAS DE INFORMATICA Y BASES DE DATOS	\$ 420,000,000.00	\$ -	\$ -	\$ -	\$ 420,000,000.00	\$ -	\$ 51,500,000.00	\$ -	\$ -	\$ 368,500,000.00	\$ 51,500,000.00	13%	
C.2.3.2.01.01.005.02.03.01	PROGRAMAS DE INFORMATICA	\$ 370,000,000.00	\$ -	\$ -	\$ -	\$ 370,000,000.00	\$ -	\$ 51,500,000.00	\$ -	\$ -	\$ 318,500,000.00	\$ 51,500,000.00	14%	
C.2.3.2.01.01.005.02.03.01.01	PAQUETES DE SOFTWARE	\$ 320,000,000.00	\$ -	\$ -	\$ -	\$ 320,000,000.00	\$ -	\$ 51,500,000.00	\$ -	\$ -	\$ 268,500,000.00	\$ 51,500,000.00	16%	
C.2.3.2.01.01.005.02.03.01.02	GASTOS DE DESARROLLO	\$ 50,000,000.00	\$ -	\$ -	\$ -	\$ 50,000,000.00	\$ -	\$ -	\$ -	\$ -	\$ 50,000,000.00	\$ -	0%	
C.2.3.2.01.01.005.02.03.02	BASES DE DATOS	\$ 50,000,000.00	\$ -	\$ -	\$ -	\$ 50,000,000.00	\$ -	\$ -	\$ -	\$ -	\$ 50,000,000.00	\$ -	0%	
C.2.3.2.01.01.005.02.05	OTROS PRODUCTOS DE PROPIEDAD INTELECTUAL	\$ 5,000,000.00	\$ -	\$ -	\$ -	\$ 5,000,000.00	\$ -	\$ -	\$ -	\$ -	\$ 5,000,000.00	\$ -	0%	
C.2.3.2.02	ADQUISICIONES DIFERENTES DE ACTIVOS	\$ 900,000,000.00	\$ 562,885,483.00	\$ 720,000,000.00	\$ 360,000,000.00	\$ 1,822,885,483.00	\$ -	\$ 990,839,321.00	\$ 43,432,499.00	\$ 414,412,000.00	\$ 832,046,162.00	\$ 576,427,321.00	54%	
C.2.3.2.02.02	ADQUISICION DE SERVICIOS	\$ 900,000,000.00	\$ 562,885,483.00	\$ 720,000,000.00	\$ 360,000,000.00	\$ 1,822,885,483.00	\$ -	\$ 990,839,321.00	\$ 43,432,499.00	\$ 414,412,000.00	\$ 832,046,162.00	\$ 576,427,321.00	54%	
C.2.3.2.02.02.005	SERVICIOS DE LA CONSTRUCCION	\$ 100,000,000.00	\$ 402,885,483.00	\$ -	\$ -	\$ 502,885,483.00	\$ -	\$ -	\$ -	\$ -	\$ 502,885,483.00	\$ -	0%	
C.2.3.2.02.02.005	SERVICIOS DE ALOJAMIENTO SERVICIOS DE SUMINISTRO DE COMIDAS Y BEBIDAS SERVICIOS DE TRANSPORTE Y SERVICIOS DE DISTRIBUCION DE ELECTRICIDAD, GAS Y AGUA	\$ 40,000,000.00	\$ -	\$ -	\$ -	\$ 40,000,000.00	\$ -	\$ -	\$ -	\$ -	\$ 40,000,000.00	\$ -	100%	
C.2.3.2.02.02.008	SERVICIOS PRESTADOS A LAS EMPRESAS Y SERVICIOS DE PRODUCCION	\$ 360,000,000.00	\$ -	\$ 720,000,000.00	\$ 360,000,000.00	\$ 720,000,000.00	\$ -	\$ 472,962,488.00	\$ -	\$ -	\$ 247,037,512.00	\$ 472,962,488.00	66%	
C.2.3.2.02.02.009	SERVICIOS PARA LA COMUNIDAD, SOCIALES Y PERSONALES	\$ 400,000,000.00	\$ 160,000,000.00	\$ -	\$ -	\$ 560,000,000.00	\$ -	\$ 477,876,833.00	\$ 43,432,499.00	\$ 414,412,000.00	\$ 82,123,167.00	\$ 63,464,833.00	85%	
A3.2.3.5	GASTOS DE COMERCIALIZACION Y PRODUCCION	\$ -	\$ 87,500,000.00	\$ -	\$ -	\$ 87,500,000.00	\$ -	\$ -	\$ -	\$ -	\$ 87,500,000.00	\$ -	0%	
A3.2.3.5.02	ADQUISICION DE SERVICIOS	\$ -	\$ 87,500,000.00	\$ -	\$ -	\$ 87,500,000.00	\$ -	\$ -	\$ -	\$ -	\$ 87,500,000.00	\$ -	0%	
A3.2.3.5.02.08	SERVICIOS PRESTADOS A LAS EMPRESAS Y SERVICIOS DE PRODUCCION	\$ -	\$ 87,500,000.00	\$ -	\$ -	\$ 87,500,000.00	\$ -	\$ -	\$ -	\$ -	\$ 87,500,000.00	\$ -	0%	
	cuentas por pagar vigencia 2021	\$ 674,711,381.80	\$ -	\$ -	\$ -	\$ 674,711,381.80	\$ -	\$ 674,711,381.80	\$ -	\$ -	\$ 669,809,909.80	\$ 4,901,472.00	99%	
	Reservas presupuestales vigencia 2021	\$ 807,384,316.05	\$ -	\$ -	\$ -	\$ 807,384,316.05	\$ -	\$ 807,384,316.05	\$ 0	\$ 806,516,936.09	\$ 867,379.96	\$ -	100%	


NOTAS:


Aprobación del Presupuesto : Actas de Junta Directiva N° 007 (21/Sep/2021) y N° 10 (01/Dic/2021)- Acdo Mpal N° 039 (15/Dic/2021)- Resolución N°0397 (20/dic/2020)
 Rezago Presupuestal: Resoluciones Cuentas Por Pagar N° 007 (18/Ene/2022) y Reservas Presupuestales N° 008 (18/Ene/2022)

PAC : Actas de Junta Directiva N° 007 (21/Sep/2021) y N° 10 (01/Dic/2021)

Trasladados presupuestales: Resolución N° 073 (16/Marzo/2022) - N° 0086 (30/Marzo/2022) - N° 0095 (07/ABR/2022) - N° 0102 (26/ABR/2022) - N° 141 (02/Jun/2022) - N° 152 (08/Jun/2022) - N° 186 (13/Jul/2022) - N° 278 (13/oct/2022) - AUSTIE PRECON 11 (13/OCT/2022) - N° 0344 (02/NOV/2022)
 Adiciones: Acuerdo Municipal N° 009 (03/May/2022) Resolución N° 012 (05/May/2022)- Acuerdo Municipal N° 031 (20/sep/2022) Resolución N° 0254 (23/sep/2022)


 FIRMA DEL REPRESENTANTE LEGAL
 NOMBRE: YELITZA OLIVEROS RAMIREZ
 C.C. 63.536.268 Bucaramanga
 apollo: Yelitza Escobar Ideréz


 FIRMA DIRECTOR ADMINISTRATIVO Y FINANCIERO
 NOMBRE: EZEQUIEL SUAREZ VILLABONA
 C.C. 91250.062 Bucaramanga


 FIRMA JEFE DE PRESUPUESTO
 NOMBRE: AMANDA LUJÁN BARCENAS MANTILLA
 C.C. 63.350.217 Bucaramanga



**FORMATO REZAGO PRESUPUESTAL : EJECUCION RESERVAS PRESUPUESTALES 2021
(RESOLUCION 008 18/ENE/2022)**

Origen: Direccion Administrativa y Financiera

Comité de Calidad

Direccion General

Código: PA-GF-PRE-FR-009
Fecha: 2017/06/14

Revisa:
Aprueba:
Version:

Páginas

1

BOMBEROS DE BUCARAMANGA

RP Nro.	Descripción de Fondos	Nro. Doc. Contratista	Contratista	Nº contrato	Valor reserva	Pagos Abril	Pagos Junio	Pagos Julio	Pagos Agosto	Pagos Octubre	Pagos Noviembre	Total Pagos	saldo por pagar
43	Recursos propios	63.285.366	MARIA ANGELES BOTERO ORTIZ	025-2021	3.900.000,00	-	3.878.333,33	-	-	-	-	3.878.333,33	21.666,67
44	Recursos propios	63.285.366	MARIA ANGELES BOTERO ORTIZ	026-2021	1.700.000,00	-	1.688.666,67	-	-	-	-	1.688.666,67	11.333,33
133	Recursos propios	890.204.109	DIRECCION DE TRANSITO DE BUCARAMANGA	040-2021	4.000.000,00	-	-	-	-	3.165.620,04	-	3.165.620,04	834.379,96
181	Recursos propios	900.349.039	GNVC BUCARAMANGA SAS	049-2021	3.262.685,69	3.262.685,69	-	-	-	-	-	3.262.685,69	-
430	Recursos propios	76.325.377	BERMORI GRANADA VALENCIA	093-2021	26.659.216,45	-	-	-	26.659.216,45	-	-	26.659.216,45	-
430	Recursos propios	76.325.377	BERMORI GRANADA VALENCIA	093-2021	106.974.496,91	-	-	-	106.974.496,91	-	-	106.974.496,91	-
472	Recursos propios	900.260.120	CJM CA S.A.S	102-2021	379.490.000,00	-	-	379.490.000,00	-	-	-	379.490.000,00	-
473	Recursos propios	900.642.766	DELTA PLUS COLOMBIA SAS	103-2021	174.029.825,00	-	-	-	-	-	-	174.029.825,00	-
474	Recursos propios	900.642.766	DELTA PLUS COLOMBIA SAS	104-2021	107.368.092,00	107.368.092,00	-	-	-	-	-	107.368.092,00	-
				Total Reservas Presupuestales	807.384.316,05	284.660.602,69	5.567.000,00	379.490.000,00	133.633.713,36	3.165.620,04	-	806.516.936,09	867.379,96

[Handwritten Signature]
 FIRMA DEL REPRESENTANTE LEGAL
 NOMBRE: YELITZA OLIVEROS RAMIREZ
 C.C. 639536.268 Bucaramanga
 apoyo: Yelitza Escobar Jerez

[Handwritten Signature]
 FIRMA DIRECTOR ADMINISTRATIVO Y FINANCIERO
 NOMBRE: EZEQUIEL SUAREZ VILLABONA
 C.C. 91.250.062 Bucaramanga
 apoyo: Victor Alfonso Amado Rodriguez

[Handwritten Signature]
 FIRMA JEFE DE PRESUPUESTO
 NOMBRE: AMANDA LUJIA BARCENAS MANTILLA
 C.C. 63950.217 Bucaramanga



FORMATO REZAGO PRESUPUESTAL : EJECUCION CUENTAS POR PAGAR 2021 (RESOLUCION 007 18/ENE/2022)

Código: PA-GF-PRE-FR-009
Fecha: 2017/06/14

Original: Dirección Administrativa y Financiera
Revisa: Comité de Calidad
Aprueba: Dirección General

BOMBEROS DE BUCARAMANGA

Version: 1

Páginas: 1

Identificación Presupuestal	obligación	Valor de la obligación	CDP Nro.	RP Nro.	Pagos Enero	Pagos Febrero	Marzo (ajuste Febrero)	Pagos Mayo	Pagos Noviembre	Total Pagos	saldo por pagar
2	Gastos										
2.1	Funcionamiento										
2.1.1	Gastos de personal										
2.1.1.01	Planta de personal permanente										
2.1.1.01.01	Factores constitutivos de salario										
2.1.1.01.01.001	factores salariales comunes										
2.1.1.01.01.001	JACKELINE RODRIGUEZ MARTINEZ	20.210.413.00	414	572		20.210.413.00				20.210.413.00	-
2.1.1.01.01.001	Contribuciones inherentes a la nómina										
2.1.1.01.01.001	INTERESES A LAS CESANTIAS PERSONAL REGIMEN ANUALIZADO	32.949.656.00	Varios	Varios	31.087.660.00	314.366.00		815.509.00		32.217.535.00	732.123.00
	CAJA DE PREVISION SOCIAL MUNICIPAL	17.583.957.00	411	566		17.583.957.00				17.583.957.00	-
	FONDO DE PENSIONES PROTECCION	5.797.606.00	Varios	Varios		5.797.606.00				5.797.606.00	-
	FONDO DE PENSIONES Y CESANTIAS PORVENIR S A	114.702.464.00	Varios	Varios		114.702.464.00	(3.744.580.00)			110.957.884.00	3.744.580.00
	FONDO DE PENSIONES Y CESANTIAS PROTECCION	22.384.872.00	Varios	Varios		22.384.872.00	(424.769.00)			21.960.103.00	424.769.00
	FONDO NACIONAL DEL AHORRO	117.208.319.00	Varios	Varios		117.208.319.00				117.208.319.00	-
	SKANDIA FONDO DE CESANTIAS	14.595.365.00	Varios	Varios		14.595.365.00				14.595.365.00	-
	APORTES EN LINEA	272.028.156.00	Varios	Varios	272.028.156.00					272.028.156.00	-
2.1.2	Adquisición de bienes y servicios										
2.1.2.02	Adquisiciones diferentes de activos										
2.1.2.02.01	Materiales y suministros										
2.1.2.02.01	GNVC BUCARAMANGA SAS	9.085.672.26	100	181		9.085.672.26				9.085.672.26	-
2.1.2.02.02	Adquisición de servicios										
	ASEAR S.A.E.S.P.	1.851.347.54	Varios	Varios		1.851.347.54				1.851.347.54	-
2.1.3	Transferencias corrientes										
2.1.3.07	Prestaciones para cubrir riesgos sociales										
2.1.3.07	Prestaciones sociales relacionadas con el empleo										
2.1.3.07	AGROFUMIGACION INDUSTRIAL SAS	4.432.000.00	148	220		4.432.000.00				4.432.000.00	-
2.3.13	Sentencias y conciliaciones										
	APORTES EN LINEA	16.810.800.00	Varios	Varios		16.810.800.00				16.810.800.00	-
2.3	Inversión										
2.3.2.01	adquisición de activos no financieros										
2.3.2.01.01	Activos fijos										
2.3.2.01.01	Maquinaria y equipo										
2.3.2.01.01.003	FALABELLA DE COLOMBIA S A	25.070.752.00	362	494		25.070.752.00				25.070.752.00	-
	Total cuentas por pagar	674.711,381.80			303,115,816.00	370,047,933.80		815,509.00		669,809,909.80	4,901,472.00

FIRMA DEL REPRESENTANTE LEGAL
NOMBRE: YELITZA OLIVEROS RAMIREZ
C.C. 63.536.268 Bucaramanga
apoyó: Yolma Escobar Jerez

FIRMA DIRECTOR ADMINISTRATIVO Y FINANCIERO
NOMBRE: EZEQUIEL SÁREZ VILLABONA
C.C. 91.250.062 Bucaramanga
apoyó: Víctor Alfonso Amado Rodríguez

FIRMA JEFE DE PRESUPUESTO
NOMBRE: AMANDA LUCA BARCENAS MANTILLA
C.C. 63.350.217 Bucaramanga