

CUERPO OFICIAL DE BOMBEROS DE BUCCARAMANGA
 NIT - 8900022620
 INFORME DE EJECUCION CONSOLIDADO DE GASTOS DE FUNCIONAMIENTO (VIGENCIA ACTUAL)
 A 31 DE OCTUBRE DEL 2022

\$ 720.000.000,00

Rubro	Descripcion Rubro	MODIFICACIONES					TOTAL COMPROMISOS		TOTAL OBLIGACIONES - PAGOS		presupuesto disponible	Obligaciones	% Ejecucion
		Presupuesto Inicial	Adicion	Credito	Contracredito	Presupuesto Definitivo	Compromisos del Mes	Compromisos Acumulados	Pagos del Mes	Pagos Acumulados			
A 2	GASTOS	\$ 19.598.080.413,00	\$ 15.287.961.892,52	\$ 2.662.443.586,00	\$ 2.662.443.586,00	\$ 34.886.042.305,52	\$ 1.508.800.261,52	\$ 16.312.421.452,95	\$ 1.429.638.640,52	\$ 13.674.050.367,35	\$ 18.573.610.852,57	\$ 2.639.381.085,60	47%
A 2.1	FUNCIONAMIENTO	\$ 16.866.462.917,00	\$ 1.295.000.000,00	\$ 1.942.443.586,00	\$ 1.942.443.586,00	\$ 18.161.462.917,00	\$ 974.404.439,52	\$ 11.354.733.053,95	\$ 1.389.038.640,52	\$ 9.415.531.788,35	\$ 6.806.739.663,05	\$ 1.939.191.265,60	63%
A 2.1.1	GASTOS DE PERSONAL	\$ 12.317.326.560,00	\$ 46.000.000,00	\$ 529.575.252,00	\$ 1.451.410.228,00	\$ 11.441.491.584,00	\$ 722.755.848,00	\$ 7.038.644.704,00	\$ 823.528.202,00	\$ 6.635.055.591,00	\$ 4.402.846.880,00	\$ 403.579.113,00	62%
A 2.1.1.01	PLANTA DE PERSONAL PERMANENTE	\$ 12.317.326.560,00	\$ 46.000.000,00	\$ 529.575.252,00	\$ 1.451.410.228,00	\$ 11.441.491.584,00	\$ 722.755.848,00	\$ 7.038.644.704,00	\$ 823.528.202,00	\$ 6.635.055.591,00	\$ 4.402.846.880,00	\$ 403.579.113,00	62%
A 2.1.1.01.01	FACTORES CONSTITUTIVOS DE SALARIO	\$ 6.341.393.670,00	\$ -	\$ 386.023.305,00	\$ 1.080.600.000,00	\$ 5.626.816.975,00	\$ 404.568.861,00	\$ 4.398.626.897,00	\$ 420.711.140,00	\$ 4.398.626.897,00	\$ 1.228.190.078,00	\$ -	78%
A 2.1.1.01.01.001	FACTORES SALARIALES COMUNES	\$ 6.341.393.670,00	\$ -	\$ 386.023.305,00	\$ 1.080.600.000,00	\$ 5.626.816.975,00	\$ 404.568.861,00	\$ 4.398.626.897,00	\$ 420.711.140,00	\$ 4.398.626.897,00	\$ 1.228.190.078,00	\$ -	78%
A 2.1.1.01.01.001.01	SUELDO BASICO	\$ 3.329.628.401,00	\$ -	\$ 68.493.675,00	\$ 580.600.000,00	\$ 2.817.522.076,00	\$ 254.155.690,00	\$ 2.565.891.019,00	\$ 255.278.133,00	\$ 2.565.891.019,00	\$ 221.631.057,00	\$ -	91%
A 2.1.1.01.01.001.01.02	HORAS EXTRAS, DOMINICALES, FESTIVOS Y RECARGOS	\$ 1.999.917.580,00	\$ -	\$ 213.892.500,00	\$ 500.000.000,00	\$ 1.713.899.860,00	\$ 143.241.302,00	\$ 1.487.406.449,00	\$ 143.241.302,00	\$ 1.487.406.449,00	\$ 226.493.411,00	\$ -	87%
A 2.1.1.01.01.001.01.05	SUBSIDIO DE ALIMENTACION	\$ 2.000.000,00	\$ -	\$ -	\$ -	\$ 2.000.000,00	\$ -	\$ -	\$ -	\$ -	\$ 2.000.000,00	\$ -	0%
A 2.1.1.01.01.001.06	PRIMA DE SERVICIO	\$ 281.044.377,00	\$ -	\$ 12.410.079,00	\$ -	\$ 293.454.456,00	\$ -	\$ 144.564.075,00	\$ -	\$ 144.564.075,00	\$ 148.880.381,00	\$ -	49%
A 2.1.1.01.01.001.07	BONIFICACION POR SERVICIOS PRESTADOS	\$ 97.114.162,00	\$ -	\$ 23.538.175,00	\$ -	\$ 120.652.337,00	\$ 1.887.517,00	\$ 74.970.836,00	\$ 1.887.517,00	\$ 74.970.836,00	\$ 45.681.501,00	\$ -	62%
A 2.1.1.01.01.001.08	PRESTACIONES SOCIALES	\$ 631.689.370,00	\$ -	\$ 47.598.876,00	\$ -	\$ 679.288.246,00	\$ 5.284.342,00	\$ 125.794.518,00	\$ 20.304.188,00	\$ 125.794.518,00	\$ 553.493.728,00	\$ -	19%
A 2.1.1.01.01.001.08.01	PRIMA DE NAVIDAD	\$ 477.010.018,00	\$ -	\$ 6.807.013,00	\$ -	\$ 483.917.031,00	\$ -	\$ 7.427.728,00	\$ -	\$ 7.427.728,00	\$ 476.489.303,00	\$ -	2%
A 2.1.1.01.01.001.08.02	PRIMA DE VACACIONES	\$ 154.679.352,00	\$ -	\$ 40.691.863,00	\$ -	\$ 195.371.215,00	\$ 5.284.342,00	\$ 118.386.790,00	\$ 20.304.188,00	\$ 118.386.790,00	\$ 77.004.425,00	\$ -	61%
A 2.1.1.01.01.001.08.02.01	CONTRIBUCIONES INHERENTES A LA NOMINA	\$ 5.247.511.832,00	\$ -	\$ 144.575.991,00	\$ 370.810.228,00	\$ 5.021.277.595,00	\$ 216.252.157,00	\$ 2.089.981.845,00	\$ 190.840.921,00	\$ 1.845.615.880,00	\$ 2.931.295.750,00	\$ 244.365.965,00	42%
A 2.1.1.01.02.001	APORTES A LA SEGURIDAD SOCIAL EN PENSIONES	\$ 1.352.100.368,00	\$ -	\$ 26.001.265,00	\$ -	\$ 1.378.101.633,00	\$ 83.916.773,00	\$ 801.910.102,00	\$ 83.916.773,00	\$ 801.910.102,00	\$ 576.191.551,00	\$ -	59%
A 2.1.1.01.02.002	APORTES A LA SEGURIDAD SOCIAL EN SALUD	\$ 629.095.888,00	\$ -	\$ 1.175.159,00	\$ -	\$ 630.270.747,00	\$ 34.785.143,00	\$ 329.576.035,00	\$ 34.785.143,00	\$ 329.576.035,00	\$ 200.694.712,00	\$ -	62%
A 2.1.1.01.02.003	APORTES DE CESANTIAS	\$ 574.615.572,00	\$ -	\$ 95.031.560,00	\$ -	\$ 669.646.932,00	\$ 37.660.941,00	\$ 373.023.108,00	\$ 12.249.705,00	\$ 128.667.143,00	\$ 296.613.824,00	\$ 244.365.965,00	56%
A 2.1.1.01.02.004	APORTES A CAJAS DE COMPENSACION FAMILIAR	\$ 1.103.510.368,00	\$ -	\$ 5.838.432,00	\$ 370.810.228,00	\$ 738.538.573,00	\$ 16.179.400,00	\$ 158.954.400,00	\$ 16.179.400,00	\$ 158.954.400,00	\$ 579.584.173,00	\$ -	22%
A 2.1.1.01.02.005	ABORTES GENERALES AL SISTEMA DE RIESGOS LABORALES	\$ 395.342.857,00	\$ -	\$ 9.688.812,00	\$ -	\$ 405.029.669,00	\$ 23.502.000,00	\$ 227.781.000,00	\$ 23.502.000,00	\$ 227.781.000,00	\$ 177.248.689,00	\$ -	56%
A 2.1.1.01.02.006	ABORTES AL ICBF	\$ 775.708.367,00	\$ -	\$ 4.105.646,00	\$ -	\$ 779.814.013,00	\$ 12.136.000,00	\$ 119.227.300,00	\$ 12.136.000,00	\$ 119.227.300,00	\$ 660.586.713,00	\$ -	15%
A 2.1.1.01.02.007	ABORTES AL SEVA	\$ 517.138.911,00	\$ -	\$ 2.371.097,00	\$ -	\$ 519.876.008,00	\$ 8.091.900,00	\$ 79.499.900,00	\$ 8.091.900,00	\$ 79.499.900,00	\$ 440.376.108,00	\$ -	15%
A 2.1.1.01.03	REMUNERACIONES NO CONSTITUTIVAS DE FACTOR SALARIAL	\$ 728.421.058,00	\$ 46.000.000,00	\$ 18.575.956,00	\$ -	\$ 793.397.014,00	\$ 101.914.840,00	\$ 550.035.962,00	\$ 211.986.141,00	\$ 390.822.814,00	\$ 243.361.052,00	\$ 159.213.148,00	69%
A 2.1.1.01.03.001	PRESTACIONES SOCIALES	\$ 237.597.095,00	\$ -	\$ 18.575.956,00	\$ -	\$ 316.573.051,00	\$ 8.919.840,00	\$ 181.044.695,00	\$ 32.540.781,00	\$ 181.044.695,00	\$ 135.658.356,00	\$ -	57%
A 2.1.1.01.03.001.01	VACACIONES	\$ 237.597.095,00	\$ -	\$ 4.693.237,00	\$ -	\$ 242.863.470,00	\$ 8.340.711,00	\$ 159.128.548,00	\$ 30.319.307,00	\$ 159.128.548,00	\$ 83.734.922,00	\$ -	66%
A 2.1.1.01.03.001.02	INDEMNIZACION POR VACACIONES	\$ 41.130.928,00	\$ -	\$ 11.313.763,00	\$ -	\$ 52.444.691,00	\$ -	\$ 9.005.992,00	\$ -	\$ 9.005.992,00	\$ 43.439.697,00	\$ -	17%
A 2.1.1.01.03.001.03	BONIFICACION ESPECIAL DE RECREACION	\$ 18.497.938,00	\$ -	\$ 2.768.956,00	\$ -	\$ 21.266.894,00	\$ 579.129,00	\$ 12.910.155,00	\$ 2.221.674,00	\$ 12.910.155,00	\$ 8.354.737,00	\$ -	61%
A 2.1.1.01.03.020	ESTIMULOS A LOS EMPLEADOS DEL ESTADO	\$ 430.823.868,00	\$ -	\$ -	\$ -	\$ 430.823.868,00	\$ 92.995.000,00	\$ 388.991.267,00	\$ 179.445.360,00	\$ 209.778.119,00	\$ 107.832.956,00	\$ 159.213.148,00	77%
A 2.1.2	ADQUISICION DE BIENES Y SERVICIOS	\$ 3.928.884.264,00	\$ 1.179.500.000,00	\$ 1.342.250.000,00	\$ 472.915.024,00	\$ 5.977.179.240,00	\$ 221.698.765,00	\$ 3.904.174.654,66	\$ 534.847.368,00	\$ 2.441.422.860,24	\$ 2.073.544.585,34	\$ 1.482.751.794,42	\$ 65%
A 2.1.2.01	ADQUISICION DE ACTIVOS NO FINANCIEROS	\$ 99.000.000,00	\$ -	\$ -	\$ -	\$ 99.000.000,00	\$ -	\$ 10.490.000,00	\$ -	\$ 10.490.000,00	\$ 90.000,00	\$ 10.400.000,00	11%
A 2.1.2.01.01	ACTIVOS FIJOS	\$ 99.000.000,00	\$ -	\$ -	\$ -	\$ 99.000.000,00	\$ -	\$ 10.490.000,00	\$ -	\$ 10.490.000,00	\$ 90.000,00	\$ 10.400.000,00	11%
A 2.1.2.01.01.003	MAQUINARIA Y EQUIPO	\$ 45.000.000,00	\$ -	\$ -	\$ -	\$ 45.000.000,00	\$ -	\$ 10.490.000,00	\$ -	\$ 10.490.000,00	\$ 34.510.000,00	\$ 10.400.000,00	23%
A 2.1.2.01.01.003.01	MAQUINARIA PARA USO GENERAL	\$ 30.000.000,00	\$ -	\$ -	\$ -	\$ 30.000.000,00	\$ -	\$ 8.000.000,00	\$ -	\$ 8.000.000,00	\$ 22.000.000,00	\$ 8.000.000,00	27%
A 2.1.2.01.01.003	BOMBAS COMPRESORES MOTORES DE FUERZA HIDRULICA Y MOTORES DE POTENCIA NEUMATICA Y VILVULAS Y SUS PARTES Y PIEZAS	\$ 20.000.000,00	\$ -	\$ -	\$ -	\$ 20.000.000,00	\$ -	\$ 4.000.000,00	\$ -	\$ 4.000.000,00	\$ 16.000.000,00	\$ 4.000.000,00	20%
A 2.1.2.01.01.003.01.02	OTRAS MAQUINAS PARA USOS GENERALES Y SUS PARTES Y PIEZAS	\$ 10.000.000,00	\$ -	\$ -	\$ -	\$ 10.000.000,00	\$ -	\$ 4.000.000,00	\$ -	\$ 4.000.000,00	\$ 6.000.000,00	\$ 4.000.000,00	40%
A 2.1.2.01.01.003.01.06	MAQUINARIA DE OFICINA, CONTABILIDAD E INFORMATICA	\$ 15.000.000,00	\$ -	\$ -	\$ -	\$ 15.000.000,00	\$ -	\$ 2.490.000,00	\$ -	\$ 2.490.000,00	\$ 12.510.000,00	\$ 2.400.000,00	17%
A 2.1.2.01.01.003.03	MAQUINAS PARA OFICINA Y CONTABILIDAD, Y SUS PARTES Y ACCESORIOS	\$ 10.000.000,00	\$ -	\$ -	\$ -	\$ 10.000.000,00	\$ -	\$ 1.000.000,00	\$ -	\$ 1.000.000,00	\$ 9.000.000,00	\$ 1.000.000,00	10%
A 2.1.2.01.01.003.03.02	MAQUINARIA DE INFORMATICA Y SUS PARTES, PIEZAS Y ACCESORIOS	\$ 5.000.000,00	\$ -	\$ -	\$ -	\$ 5.000.000,00	\$ -	\$ 1.490.000,00	\$ -	\$ 1.490.000,00	\$ 3.510.000,00	\$ 1.400.000,00	30%
A 2.1.2.01.01.004	ACTIVOS FIJOS NO CLASIFICADOS COMO MAQUINARIA Y EQUIPO	\$ 50.000.000,00	\$ -	\$ -	\$ -	\$ 50.000.000,00	\$ -	\$ -	\$ -	\$ -	\$ 50.000.000,00	\$ -	0%
A 2.1.2.01.01.004.01	MUEBLES, INSTRUMENTOS MUSICALES, ARTICULOS DE DEPORTE Y ANTIGDADES	\$ 50.000.000,00	\$ -	\$ -	\$ -	\$ 50.000.000,00	\$ -	\$ -	\$ -	\$ -	\$ 50.000.000,00	\$ -	0%
A 2.1.2.01.01.004.01.01	MUEBLES	\$ 30.000.000,00	\$ -	\$ -	\$ -	\$ 30.000.000,00	\$ -	\$ -	\$ -	\$ -	\$ 30.000.000,00	\$ -	0%
A 2.1.2.01.01.004.01.01.01	ASIENTOS	\$ 5.000.000,00	\$ -	\$ -	\$ -	\$ 5.000.000,00	\$ -	\$ -	\$ -	\$ -	\$ 5.000.000,00	\$ -	0%
A 2.1.2.01.01.004.01.01.02	MUEBLES DEL TIPO UTILIZADO EN LA OFICINA	\$ 10.000.000,00	\$ -	\$ -	\$ -	\$ 10.000.000,00	\$ -	\$ -	\$ -	\$ -	\$ 10.000.000,00	\$ -	0%
A 2.1.2.01.01.004.01.01.03	MUEBLES DE MADERA DEL TIPO USADO EN LA COCINA	\$ 10.000.000,00	\$ -	\$ -	\$ -	\$ 10.000.000,00	\$ -	\$ -	\$ -	\$ -	\$ 10.000.000,00	\$ -	0%
A 2.1.2.01.01.004.01.01.04	OTROS MUEBLES N.C.P.	\$ 2.000.000,00	\$ -	\$ -	\$ -	\$ 2.000.000,00	\$ -	\$ -	\$ -	\$ -	\$ 2.000.000,00	\$ -	0%

CUERPO OFICIAL DE BOMBEROS DE BUCARAMANGA
 NIT - 800022620
 INFORME DE EJECUCION CONSOLIDADO DE GASTOS DE FUNCIONAMIENTO (VIGENCIA ACTUAL)
 A 31 DE OCTUBRE DEL 2022

\$ 720,000,000.00

Rubro	Descripcion Rubro	MODIFICACIONES					TOTAL COMPROMISOS		TOTAL OBLIGACIONES - PAGOS		presupuesto disponible	Obligaciones	Ejecicio n
		Presupuesto Inicial	Adicion	Credito	Contracredito	Presupuesto Definitivo	Compromisos del Mes	Compromisos Acumulados	Pagos del Mes	Pagos Acumulados			
A.2.1.2.01.01.004.01.01.06	PARTES Y PIEZAS DE MUEBLES	\$ 3,000,000.00	\$ -	\$ -	\$ -	\$ 3,000,000.00	\$ -	\$ -	\$ -	\$ -	\$ 3,000,000.00	\$ -	0%
A.2.1.2.01.01.004.01.03	ARTICULOS DE DEPORTE	\$ 20,000,000.00	\$ -	\$ -	\$ -	\$ 20,000,000.00	\$ -	\$ -	\$ -	\$ -	\$ 20,000,000.00	\$ -	0%
A.2.1.2.01.01.005	OTROS ACTIVOS FIJOS	\$ 4,000,000.00	\$ -	\$ -	\$ -	\$ 4,000,000.00	\$ -	\$ -	\$ -	\$ -	\$ 4,000,000.00	\$ -	0%
A.2.1.2.01.01.005.02	PROGRAMAS DE LA PROPIEDAD INTELECTUAL Y BASES DE DATOS	\$ 4,000,000.00	\$ -	\$ -	\$ -	\$ 4,000,000.00	\$ -	\$ -	\$ -	\$ -	\$ 4,000,000.00	\$ -	0%
A.2.1.2.01.01.005.02.03	PROGRAMAS DE INFORMÁTICA	\$ 3,000,000.00	\$ -	\$ -	\$ -	\$ 3,000,000.00	\$ -	\$ -	\$ -	\$ -	\$ 3,000,000.00	\$ -	0%
A.2.1.2.01.01.005.02.03.01	PROGRAMAS DE INFORMÁTICA	\$ 2,000,000.00	\$ -	\$ -	\$ -	\$ 2,000,000.00	\$ -	\$ -	\$ -	\$ -	\$ 2,000,000.00	\$ -	0%
A.2.1.2.01.01.005.02.03.01.02	GASTOS DE DESARROLLO	\$ 2,000,000.00	\$ -	\$ -	\$ -	\$ 2,000,000.00	\$ -	\$ -	\$ -	\$ -	\$ 2,000,000.00	\$ -	0%
A.2.1.2.01.01.005.02.03.02	BASES DE DATOS	\$ 1,000,000.00	\$ -	\$ -	\$ -	\$ 1,000,000.00	\$ -	\$ -	\$ -	\$ -	\$ 1,000,000.00	\$ -	0%
A.2.1.2.01.01.005.02.05	OTROS PRODUCTOS DE PROPIEDAD INTELECTUAL	\$ 1,000,000.00	\$ -	\$ -	\$ -	\$ 1,000,000.00	\$ -	\$ -	\$ -	\$ -	\$ 1,000,000.00	\$ -	0%
A.2.1.2.02	ADQUISICIONES DIFERENTES DE ACTIVOS	\$ 3,829,884,864.00	\$ 1,179,500,000.00	\$ 1,342,250,000.00	\$ 472,915,024.00	\$ 5,878,719,240.00	\$ 221,698,785.00	\$ 3,893,684,554.66	\$ 534,847,868.00	\$ 2,441,332,860.24	\$ 1,985,034,585.34	\$ 1,452,351,794.42	66%
A.2.1.2.02.01	MATERIALES Y SUMINISTROS	\$ 496,498,995.00	\$ 20,000,000.00	\$ -	\$ -	\$ 516,498,995.00	\$ 8,620,636.00	\$ 297,971,056.66	\$ 8,620,636.00	\$ 135,140,340.49	\$ 218,527,538.34	\$ 162,830,716.17	58%
A.2.1.2.02.01.001	MINERALES ELÉCTRICIDAD, GAS Y AGUA	\$ 94,086,803.00	\$ 20,000,000.00	\$ -	\$ -	\$ 114,086,803.00	\$ 8,620,636.00	\$ 82,571,664.10	\$ 8,620,636.00	\$ 82,571,633.48	\$ 31,515,138.90	\$ 50.62	72%
A.2.1.2.02.01.002	TEXTILES, PRENDAS DE VESTIR Y PRODUCTOS DE CUERO	\$ 286,623,500.00	\$ -	\$ -	\$ -	\$ 286,623,500.00	\$ -	\$ 137,280,000.00	\$ -	\$ -	\$ 149,343,500.00	\$ 137,280,000.00	48%
A.2.1.2.02.01.003	OTROS BIENES TRANSPORTABLES (EXCEPTO PRODUCTOS METÁLICOS, MAQUINARIA Y EQUIPO)	\$ 107,429,842.00	\$ -	\$ -	\$ -	\$ 107,429,842.00	\$ -	\$ 77,020,392.56	\$ -	\$ 51,469,727.01	\$ 30,409,449.44	\$ 25,550,665.55	72%
A.2.1.2.02.01.004	PRODUCTOS METÁLICOS Y PAQUETES DE SOFTWARE	\$ 8,358,850.00	\$ -	\$ -	\$ -	\$ 8,358,850.00	\$ -	\$ 1,099,000.00	\$ -	\$ 1,099,000.00	\$ 7,259,850.00	\$ -	13%
A.2.1.2.02.02	ADQUISICION DE SERVICIOS	\$ 3,330,385,665.00	\$ 1,159,500,000.00	\$ 1,342,250,000.00	\$ 472,915,024.00	\$ 5,359,220,245.00	\$ 213,078,129.00	\$ 3,593,279,198.00	\$ 526,226,732.00	\$ 2,305,954,519.75	\$ 1,765,941,047.00	\$ 1,287,324,678.25	67%
A.2.1.2.02.02.005	SERVICIOS DE LA CONSTRUCCION	\$ 20,000,000.00	\$ -	\$ -	\$ -	\$ 20,000,000.00	\$ -	\$ 2,900,000.00	\$ -	\$ -	\$ 17,100,000.00	\$ 2,900,000.00	15%
A.2.1.2.02.02.006	SERVICIOS DE ALOJAMIENTO SERVICIOS DE SUMINISTRO DE COMIDAS Y BEBIDAS	\$ 6,000,000.00	\$ -	\$ -	\$ -	\$ 6,000,000.00	\$ -	\$ 2,497,750.00	\$ -	\$ 1,947,750.00	\$ 3,502,250.00	\$ 650,000.00	42%
A.2.1.2.02.02.007	SERVICIOS FINANCIEROS Y SERVICIOS CONEXOS, SERVICIOS INMOBILIARIOS Y SERVICIOS DE LEASING	\$ 491,446,305.00	\$ 5,000,000.00	\$ 261,850,000.00	\$ -	\$ 699,096,305.00	\$ 23,200.00	\$ 690,753,042.03	\$ 137,807,484.00	\$ 313,477,686.03	\$ 734,363.97	\$ 377,275,356.00	99%
A.2.1.2.02.02.008	SERVICIOS PRESTADOS A LAS EMPRESAS Y SERVICIOS DE PRODUCCION	\$ 2,826,938,963.00	\$ 1,154,500,000.00	\$ 1,080,600,000.00	\$ 472,915,024.00	\$ 4,598,123,999.00	\$ 212,027,021.00	\$ 2,852,529,182.97	\$ 387,652,448.00	\$ 1,965,965,214.72	\$ 1,736,994,756.03	\$ 886,563,968.25	62%
A.2.1.2.02.02.010	VIATICOS DE LOS FUNCIONARIOS EN COMISION	\$ 46,000,000.00	\$ -	\$ -	\$ -	\$ 46,000,000.00	\$ 1,027,908.00	\$ 44,599,223.00	\$ 766,800.00	\$ 24,663,869.00	\$ 1,400,777.00	\$ 19,935,354.00	97%
A.2.1.2.02.03	GASTOS IMPREVISTOS	\$ 3,000,000.00	\$ -	\$ -	\$ -	\$ 3,000,000.00	\$ -	\$ 238,000.00	\$ -	\$ 238,000.00	\$ 565,600.00	\$ 2,156,400.00	81%
A.2.1.3	TRANSFERENCIAS CORRIENTES	\$ 479,415,664.00	\$ -	\$ 52,500,000.00	\$ 18,118,334.00	\$ 513,797,330.00	\$ 18,312,936.00	\$ 290,442,686.66	\$ 18,312,936.00	\$ 217,682,010.48	\$ 223,354,861.34	\$ 72,760,368.18	57%
A.2.1.3.07	PRESTACIONES PARA CUBRIR RIESGOS SOCIALES	\$ 379,415,664.00	\$ -	\$ 52,500,000.00	\$ 18,118,334.00	\$ 413,797,330.00	\$ 18,312,936.00	\$ 288,018,166.66	\$ 18,312,936.00	\$ 215,257,808.48	\$ 125,779,163.34	\$ 72,760,368.18	70%
A.2.1.3.07.02	PRESTACIONES SOCIALES RELACIONADAS CON EL EMPLEO	\$ 379,415,664.00	\$ -	\$ 52,500,000.00	\$ 18,118,334.00	\$ 413,797,330.00	\$ 18,312,936.00	\$ 288,018,166.66	\$ 18,312,936.00	\$ 215,257,808.48	\$ 125,779,163.34	\$ 72,760,368.18	70%
A.2.1.3.07.02.001	MESADAS PENSIONALES (DE PENSIONES)	\$ 267,013,054.00	\$ -	\$ -	\$ -	\$ 267,013,054.00	\$ 18,312,936.00	\$ 200,738,344.00	\$ 18,312,936.00	\$ 200,738,344.00	\$ 66,274,710.00	\$ -	75%
A.2.1.3.07.02.001.02	MESADAS PENSIONALES A CARGO DE LA ENTIDAD (DE PENSIONES)	\$ 267,013,054.00	\$ -	\$ -	\$ -	\$ 267,013,054.00	\$ 18,312,936.00	\$ 200,738,344.00	\$ 18,312,936.00	\$ 200,738,344.00	\$ 66,274,710.00	\$ -	75%
A.2.1.3.07.02.002	CUOTAS PARTES PENSIONALES (DE PENSIONES)	\$ 26,701,305.00	\$ -	\$ -	\$ -	\$ 26,701,305.00	\$ -	\$ 1,621,026.62	\$ -	\$ 1,621,026.62	\$ 25,080,278.38	\$ -	6%
A.2.1.3.07.02.002.02	CUOTAS PARTES PENSIONALES A CARGO DE LA ENTIDAD (DE PENSIONES)	\$ 26,701,305.00	\$ -	\$ -	\$ -	\$ 26,701,305.00	\$ -	\$ 1,621,026.62	\$ -	\$ 1,621,026.62	\$ 25,080,278.38	\$ -	6%
A.2.1.3.07.02.003	BONOS PENSIONALES (DE PENSIONES)	\$ 26,701,305.00	\$ -	\$ -	\$ 18,118,334.00	\$ 8,582,971.00	\$ -	\$ -	\$ -	\$ -	\$ 8,582,971.00	\$ -	0%
A.2.1.3.07.02.003.02	BONOS PENSIONALES A CARGO DE LA ENTIDAD (DE PENSIONES)	\$ 26,701,305.00	\$ -	\$ -	\$ 18,118,334.00	\$ 8,582,971.00	\$ -	\$ -	\$ -	\$ -	\$ 8,582,971.00	\$ -	0%
A.2.1.3.07.02.03	PROGRAMA DE SALUD OCUPACIONAL (NO DE PENSIONES)	\$ 59,000,000.00	\$ -	\$ 52,500,000.00	\$ -	\$ 111,500,000.00	\$ -	\$ 85,658,796.04	\$ -	\$ 12,898,437.86	\$ 25,641,203.96	\$ 72,760,368.18	77%
A.2.1.3.13	SENTENCIAS Y CONCILIACIONES	\$ 100,000,000.00	\$ -	\$ -	\$ -	\$ 100,000,000.00	\$ -	\$ 2,424,202.00	\$ -	\$ 2,424,202.00	\$ 97,575,798.00	\$ -	2%
A.2.1.3.13.01	FALLOS NACIONALES	\$ 100,000,000.00	\$ -	\$ -	\$ -	\$ 100,000,000.00	\$ -	\$ 2,424,202.00	\$ -	\$ 2,424,202.00	\$ 97,575,798.00	\$ -	2%
A.2.1.3.13.01.001	SENTENCIAS	\$ 50,000,000.00	\$ -	\$ -	\$ -	\$ 50,000,000.00	\$ -	\$ 2,420,502.00	\$ -	\$ 2,420,502.00	\$ 47,159,498.00	\$ -	5%
A.2.1.3.13.01.002	CONCILIACIONES	\$ 40,000,000.00	\$ -	\$ -	\$ -	\$ 40,000,000.00	\$ -	\$ 3,700.00	\$ -	\$ 3,700.00	\$ 39,996,300.00	\$ -	0%
A.2.1.3.13.01.003	LAUDOS ARBITRALES	\$ 10,000,000.00	\$ -	\$ -	\$ -	\$ 10,000,000.00	\$ -	\$ -	\$ -	\$ -	\$ 10,000,000.00	\$ -	0%
A.2.1.8	GASTOS POR TRIBUTOS, MULTAS, SANCCIONES E INTERESES DE MORA	\$ 140,836,429.00	\$ 69,500,000.00	\$ 18,118,334.00	\$ -	\$ 228,454,763.00	\$ 11,656,890.52	\$ 121,461,326.63	\$ 12,340,134.52	\$ 121,361,326.63	\$ 106,993,436.37	\$ 100,000.00	53%
A.2.1.8.01	IMPUESTOS	\$ 85,105,824.00	\$ 69,500,000.00	\$ 12,574,670.00	\$ -	\$ 167,180,494.00	\$ 7,687,673.52	\$ 76,125,491.63	\$ 8,370,917.52	\$ 76,125,491.63	\$ 91,055,002.37	\$ -	46%

CUERPO OFICIAL DE BOMBEROS DE BUCARAMANGA
 NIT - 800022620
 INFORME DE EJECUCION CONSOLIDADO DE GASTOS DE FUNCIONAMIENTO (VIGENCIA ACTUAL)
 A 31 DE OCTUBRE DEL 2022

\$ 720.000.000,00

Rubro	Descripcion Rubro	MODIFICACIONES				TOTAL COMPROMISOS			TOTAL OBLIGACIONES - PAGOS		presupuesto disponible	Obligaciones	% Ejecucion
		Presupuesto Inicial	Adicion	Credito	Contracredito	Presupuesto Definitivo	Compromisos del Mes	Compromisos Acumulados	Pagos del Mes	Pagos Acumulados			
A.2.1.8.01.14	GRAVAMEN A LOS MOVIMIENTOS FINANCIEROS	\$ 55.835.228,00	\$ 65.000.000,00	\$ -	\$ -	\$ 120.835.228,00	\$ 7.500.499,52	\$ 35.525.662,63	\$ 7.500.499,52	\$ 35.525.662,63	\$ 85.309.565,37	\$ -	29%
A.2.1.8.01.51	IMPUESTO SOBRE VEHICULOS AUTOMOTORES	\$ 200.000,00	\$ 500.000,00	\$ -	\$ -	\$ 700.000,00	\$ -	\$ -	\$ -	\$ -	\$ 700.000,00	\$ -	0%
A.2.1.8.01.52	IMPUESTO PREDIAL UNIFICADO	\$ 18.757.330,00	\$ -	\$ 10.610.670,00	\$ -	\$ 29.368.000,00	\$ -	\$ 29.368.000,00	\$ -	\$ 29.368.000,00	\$ -	\$ -	100%
A.2.1.8.01.54	IMPUESTO DE INDUSTRIA Y COMERCIO	\$ 2.000.000,00	\$ -	\$ 1.964.000,00	\$ -	\$ 4.764.000,00	\$ -	\$ 4.764.000,00	\$ -	\$ 4.764.000,00	\$ -	\$ -	100%
A.2.1.8.01.56	IMPUESTO DE ALUMBRADO PUBLICO	\$ 7.513.266,00	\$ 4.000.000,00	\$ -	\$ -	\$ 11.513.266,00	\$ 187.174,00	\$ 6.467.929,00	\$ -	\$ 6.467.929,00	\$ 5.045.437,00	\$ -	56%
A.2.1.8.02	ESTAMPILLAS	\$ 100.000,00	\$ -	\$ -	\$ -	\$ 100.000,00	\$ -	\$ 100.000,00	\$ -	\$ -	\$ -	\$ -	0%
1230 2.1.8.04	CONTRIBUCIONES	\$ 47.530.605,00	\$ -	\$ 5.543.664,00	\$ -	\$ 53.174.269,00	\$ -	\$ 45.235.635,00	\$ 3.959.217,00	\$ 45.235.635,00	\$ 7.338.434,00	\$ -	85%
1230 2.1.8.04.01	CUOTA DE FISCALIZACION Y AUDITAJE	\$ 47.530.605,00	\$ -	\$ 5.543.664,00	\$ -	\$ 53.174.269,00	\$ -	\$ 45.235.635,00	\$ 3.959.217,00	\$ 45.235.635,00	\$ 7.338.434,00	\$ -	85%
1240 2.1.8.05	MULTAS, SANCIONES E INTERESES DE MORA	\$ 3.000.000,00	\$ -	\$ -	\$ -	\$ 3.000.000,00	\$ -	\$ -	\$ -	\$ -	\$ 3.000.000,00	\$ -	0%
1240 2.1.8.05.01	MULTAS Y SANCIONES	\$ 3.000.000,00	\$ -	\$ -	\$ -	\$ 3.000.000,00	\$ -	\$ -	\$ -	\$ -	\$ 3.000.000,00	\$ -	0%
1240 2.1.8.05.01.002	MULTAS JUDICIALES	\$ 1.000.000,00	\$ -	\$ -	\$ -	\$ 1.000.000,00	\$ -	\$ -	\$ -	\$ -	\$ 1.000.000,00	\$ -	0%
A.2.1.8.05.01.003	SANCIONES CONTRACTUALES	\$ 1.000.000,00	\$ -	\$ -	\$ -	\$ 1.000.000,00	\$ -	\$ -	\$ -	\$ -	\$ 1.000.000,00	\$ -	0%
A.2.1.8.05.01.004	SANCIONES ADMINISTRATIVAS	\$ 1.000.000,00	\$ -	\$ -	\$ -	\$ 1.000.000,00	\$ -	\$ -	\$ -	\$ -	\$ 1.000.000,00	\$ -	0%
A.2.1.8.05.02	INTERESES DE MORA	\$ 5.000.000,00	\$ -	\$ -	\$ -	\$ 5.000.000,00	\$ -	\$ -	\$ -	\$ -	\$ 5.000.000,00	\$ -	0%
B.2.2	SERVICIO DE LA DEUDA PUBLICA	\$ 796.617.496,00	\$ 4.375.309.811,00	\$ -	\$ -	\$ 5.171.927.307,00	\$ -	\$ 3.795.038.700,00	\$ -	\$ 3.795.038.700,00	\$ 1.376.888.607,00	\$ -	73%
B.2.2.2	SERVICIO DE LA DEUDA PUBLICA INTERNA	\$ 796.617.496,00	\$ 4.375.309.811,00	\$ -	\$ -	\$ 5.171.927.307,00	\$ -	\$ 3.795.038.700,00	\$ -	\$ 3.795.038.700,00	\$ 1.376.888.607,00	\$ -	73%
B.2.2.2.04	AFORTES AL FONDO DE CONTINGENCIAS	\$ 1.335.000.000,00	\$ 9.617.652.081,52	\$ 720.000.000,00	\$ -	\$ 11.552.652.081,52	\$ 534.395.822,00	\$ 1.162.669.699,00	\$ -	\$ 463.479.879,00	\$ 10.389.982.982,52	\$ 689.189.820,00	10%
C.2.3	INVERSION	\$ 1.335.000.000,00	\$ 9.617.652.081,52	\$ 720.000.000,00	\$ -	\$ 11.552.652.081,52	\$ 534.395.822,00	\$ 1.162.669.699,00	\$ -	\$ 463.479.879,00	\$ 10.389.982.982,52	\$ 689.189.820,00	10%
C.2.3.2	ADQUISICION DE BIENES Y SERVICIOS	\$ 1.335.000.000,00	\$ 9.617.652.081,52	\$ 720.000.000,00	\$ -	\$ 11.552.652.081,52	\$ 534.395.822,00	\$ 1.162.669.699,00	\$ -	\$ 463.479.879,00	\$ 10.389.982.982,52	\$ 689.189.820,00	10%
C.2.3.2.01	ADQUISICION DE ACTIVOS NO FINANCIEROS	\$ 1.035.000.000,00	\$ 8.967.266.598,52	\$ 1.370.000.000,00	\$ -	\$ 9.642.266.598,52	\$ 14.500.000,00	\$ 171.830.378,00	\$ -	\$ 92.500.378,00	\$ 9.470.436.220,52	\$ 79.330.000,00	2%
C.2.3.2.01.01	ACTIVOS FIJOS	\$ 10.000.000,00	\$ 1.370.000.000,00	\$ -	\$ -	\$ 1.020.000.000,00	\$ -	\$ -	\$ -	\$ -	\$ 1.020.000.000,00	\$ -	0%
C.2.3.2.01.01.001	EDIFICACIONES Y ESTRUCTURAS	\$ 10.000.000,00	\$ 1.370.000.000,00	\$ -	\$ -	\$ 1.020.000.000,00	\$ -	\$ -	\$ -	\$ -	\$ 1.020.000.000,00	\$ -	0%
C.2.3.2.01.01.001.02	EDIFICACIONES DISTINTAS A VIVIENDAS	\$ 10.000.000,00	\$ 1.370.000.000,00	\$ -	\$ -	\$ 1.020.000.000,00	\$ -	\$ -	\$ -	\$ -	\$ 1.020.000.000,00	\$ -	0%
C.2.3.2.01.01.001.02.14	OTROS EDIFICIOS NO RESIDENCIALES	\$ 10.000.000,00	\$ 1.370.000.000,00	\$ -	\$ -	\$ 1.020.000.000,00	\$ -	\$ -	\$ -	\$ -	\$ 1.020.000.000,00	\$ -	0%
C.2.3.2.01.01.003	MAQUINARIA Y EQUIPO	\$ 600.000.000,00	\$ 7.597.266.598,52	\$ -	\$ -	\$ 8.197.266.598,52	\$ -	\$ 120.330.378,00	\$ -	\$ 92.500.378,00	\$ 8.076.936.220,52	\$ 27.830.000,00	1%
C.2.3.2.01.01.003.02	MAQUINARIA PARA USOS ESPECIALES	\$ 100.000.000,00	\$ 7.565.766.598,52	\$ -	\$ -	\$ 7.665.766.598,52	\$ 14.500.000,00	\$ 70.080.378,00	\$ -	\$ 55.580.378,00	\$ 7.595.866.220,52	\$ 14.500.000,00	1%
C.2.3.2.01.01.003.02.08	OTRA MAQUINARIA PARA USOS ESPECIALES Y SUS PARTES Y PIEZAS	\$ 100.000.000,00	\$ 7.565.766.598,52	\$ -	\$ -	\$ 7.665.766.598,52	\$ 14.500.000,00	\$ 70.080.378,00	\$ -	\$ 55.580.378,00	\$ 7.595.866.220,52	\$ 14.500.000,00	1%
C.2.3.2.01.01.003.03	MAQUINARIA DE OFICINA, CONTABILIDAD E INFORMATICA	\$ 480.000.000,00	\$ -	\$ -	\$ -	\$ 480.000.000,00	\$ -	\$ -	\$ -	\$ -	\$ 480.000.000,00	\$ -	0%
C.2.3.2.01.01.003.03.01	MAQUINAS PARA OFICINA Y CONTABILIDAD, Y SUS PARTES Y ACCESORIOS	\$ 10.000.000,00	\$ -	\$ -	\$ -	\$ 10.000.000,00	\$ -	\$ -	\$ -	\$ -	\$ 10.000.000,00	\$ -	0%
C.2.3.2.01.01.003.03.02	MAQUINARIA DE INFORMATICA Y SUS PARTES, PIEZAS Y ACCESORIOS	\$ 470.000.000,00	\$ -	\$ -	\$ -	\$ 470.000.000,00	\$ -	\$ -	\$ -	\$ -	\$ 470.000.000,00	\$ -	0%
C.2.3.2.01.01.003.05	EQUIPO Y APARATOS DE RADIO, TELEVISION Y COMUNICACIONES	\$ 20.000.000,00	\$ 31.500.000,00	\$ -	\$ -	\$ 51.500.000,00	\$ -	\$ 50.250.000,00	\$ -	\$ 4.650.000,00	\$ 36.920.000,00	\$ -	98%
C.2.3.2.01.01.003.05.03	RADIORECEPTORES Y RECEPTORES DE TELEVISION APARATOS PARA LA GRABACION Y REPRODUCCION DE SONIDO Y VIDEO MICROFONOS, ALTAVOCES, AMPLIFICADORES, ETC.	\$ 20.000.000,00	\$ 31.500.000,00	\$ -	\$ -	\$ 51.500.000,00	\$ -	\$ 50.250.000,00	\$ -	\$ 4.650.000,00	\$ 36.920.000,00	\$ -	98%
C.2.3.2.01.01.005	OTROS ACTIVOS	\$ 425.000.000,00	\$ -	\$ -	\$ -	\$ 425.000.000,00	\$ -	\$ 51.500.000,00	\$ -	\$ 4.650.000,00	\$ 36.920.000,00	\$ -	12%
C.2.3.2.01.01.005.02	PRODUCTOS DE LA PROPIEDAD INTELECTUAL	\$ 425.000.000,00	\$ -	\$ -	\$ -	\$ 425.000.000,00	\$ -	\$ 51.500.000,00	\$ -	\$ 4.650.000,00	\$ 36.920.000,00	\$ -	12%
C.2.3.2.01.01.005.02.03	PROGRAMAS DE INFORMATICA Y BASES DE DATOS	\$ 420.000.000,00	\$ -	\$ -	\$ -	\$ 420.000.000,00	\$ -	\$ 51.500.000,00	\$ -	\$ 4.650.000,00	\$ 36.920.000,00	\$ -	14%
C.2.3.2.01.01.005.02.03.01	PROGRAMAS DE INFORMATICA	\$ 370.000.000,00	\$ -	\$ -	\$ -	\$ 370.000.000,00	\$ -	\$ 51.500.000,00	\$ -	\$ 4.650.000,00	\$ 36.920.000,00	\$ -	12%
C.2.3.2.01.01.005.02.03.01.01	PAQUETES DE SOFTWARE	\$ 320.000.000,00	\$ -	\$ -	\$ -	\$ 320.000.000,00	\$ -	\$ 51.500.000,00	\$ -	\$ 4.650.000,00	\$ 36.920.000,00	\$ -	16%
C.2.3.2.01.01.005.02.03.01.02	GASTOS DE DESARROLLO	\$ 50.000.000,00	\$ -	\$ -	\$ -	\$ 50.000.000,00	\$ -	\$ -	\$ -	\$ -	\$ -	\$ -	0%
C.2.3.2.01.01.005.02.03.02	BASES DE DATOS	\$ 50.000.000,00	\$ -	\$ -	\$ -	\$ 50.000.000,00	\$ -	\$ -	\$ -	\$ -	\$ -	\$ -	0%
C.2.3.2.01.01.005.02.05	OTROS PRODUCTOS DE PROPIEDAD INTELECTUAL	\$ 5.000.000,00	\$ -	\$ -	\$ -	\$ 5.000.000,00	\$ -	\$ -	\$ -	\$ -	\$ 5.000.000,00	\$ -	0%
C.2.3.2.02	ADQUISICIONES DIFERENTES DE ACTIVOS	\$ 900.000.000,00	\$ 562.885.483,00	\$ 720.000.000,00	\$ -	\$ 1.822.885.483,00	\$ 519.895.822,00	\$ 990.839.321,00	\$ -	\$ 370.979.501,00	\$ 832.046.162,00	\$ 619.859.820,00	54%
C.2.3.2.02.02	ADQUISICION DE SERVICIOS	\$ 900.000.000,00	\$ 562.885.483,00	\$ 720.000.000,00	\$ -	\$ 1.822.885.483,00	\$ 519.895.822,00	\$ 990.839.321,00	\$ -	\$ 370.979.501,00	\$ 832.046.162,00	\$ 619.859.820,00	54%
C.2.3.2.02.02.005	SERVICIOS DE LA CONSTRUCCION	\$ 100.000.000,00	\$ 402.985.483,00	\$ -	\$ -	\$ 502.985.483,00	\$ -	\$ -	\$ -	\$ -	\$ 502.985.483,00	\$ -	0%
C.2.3.2.02.02.006	SERVICIOS DE ALOJAMIENTO SERVICIOS DE SUMINISTRO DE COMIDAS Y BEBIDAS SERVICIOS DE TRANSPORTE Y SERVICIOS DE DISTRIBUCION DE ELECTRICIDAD, GAS Y AGUA	\$ 40.000.000,00	\$ -	\$ -	\$ -	\$ 40.000.000,00	\$ 40.000.000,00	\$ 40.000.000,00	\$ -	\$ -	\$ -	\$ 40.000.000,00	100%


CUERPO OFICIAL DE BOMBEROS DE BUCARAMANGA
 NIT - 800022620
 INFORME DE EJECUCION CONSOLIDADO DE GASTOS DE FUNCIONAMIENTO (VIGENCIA ACTUAL)
 A 31 DE OCTUBRE DEL 2022


\$ 720.000.000,00


Rubro	Descripcion Rubro	MODIFICACIONES						TOTAL COMPROMISOS		TOTAL OBLIGACIONES - PAGOS		presupuesto disponible	Obligaciones	Ejecucion %
		Presupuesto Inicial	Adicion	Credito	Contracredito	Presupuesto Definitivo	Compromisos del Mes	Compromisos Acumulados	Pagos del Mes	Pagos Acumulados				
C.2.3.02.02.008	SERVICIOS PRESTADOS A LAS EMPRESAS Y SERVICIOS DE PRODUCCION	\$ 360.000.000,00	\$ -	\$ 720.000.000,00	\$ 360.000.000,00	\$ 720.000.000,00	\$ 472.962.488,00	\$ 472.962.488,00	\$ -	\$ -	\$ 247.037.512,00	\$ 472.962.488,00	66%	
C.2.3.02.02.009	SERVICIOS PARA LA COMUNIDAD, SOCIALES Y PERSONALES	\$ 400.000.000,00	\$ 160.000.000,00	\$ -	\$ -	\$ 560.000.000,00	\$ 6.933.334,00	\$ 477.876.833,00	\$ 35.950.000,00	\$ 370.979.501,00	\$ 82.123.167,00	\$ 106.897.332,00	85%	
A3.2.3.5	GASTOS DE COMERCIALIZACION Y PRODUCCION	\$ -	\$ 87.500.000,00	\$ -	\$ -	\$ 87.500.000,00	\$ -	\$ -	\$ -	\$ -	\$ 87.500.000,00	\$ -	0%	
A3.2.3.5.02	ADQUISICION DE SERVICIOS	\$ -	\$ 87.500.000,00	\$ -	\$ -	\$ 87.500.000,00	\$ -	\$ -	\$ -	\$ -	\$ 87.500.000,00	\$ -	0%	
A3.2.3.5.02.08	SERVICIOS PRESTADOS A LAS EMPRESAS Y SERVICIOS DE PRODUCCION	\$ -	\$ 87.500.000,00	\$ -	\$ -	\$ 87.500.000,00	\$ -	\$ -	\$ -	\$ -	\$ 87.500.000,00	\$ -	0%	
	cuentas por pagar vigencia 2021	\$ 674.711.381,80	\$ -	\$ -	\$ -	\$ 674.711.381,80	\$ -	\$ 674.711.381,80	\$ -	\$ 669.809.909,80	\$ 4.901.472,00	\$ -	99%	
	Reservas presupuestales vigencia 2021	\$ 807.384.316,05	\$ -	\$ -	\$ -	\$ 807.384.316,05	\$ -	\$ 807.384.316,05	\$ 3.165.620,04	\$ 806.515.936,09	\$ 867.379,96	\$ -	100%	

NOTAS:

Aprobación del Presupuesto : Actas de Junta Directiva N° 007 (21/Sep/2021) y N° 10 (01/Dic/2021)- Acdo. Mpal N° 039 (15/Dic/2021)- Resolución N°0397 (20/dic/2020)
 Rezago Presupuestal: Resoluciones Cuentas Por Pagar N° 007 (18/Ene/2022) y Reservas Presupuestales N° 008 (18/Ene/2022)
 PAC : Actas de Junta Directiva N° 007 (21/Sep/2021) y N° 10 (01/Dic/2021)
 Traslados presupuestales: Resolución N° 073 (16/Feb/2022) - N° 0086 (30/Marzo/2022) - N° 0095 (07/ABR/2022) - N° 100 (28/ABR/2022) - N° 0102 (28/ABR/2022) - N° 141 (02/Jun/2022) - N°152 (08/Junio/2022) - N° 165 (13/Jul/2022) - N° 278 (13/Oct/2022) - AJUSTE PRECON 11 (13/OCT/2022)
 Adiciones: Acuerdo Municipal N° 009 (03/Mayo/2022) Resolución N° 0112 (05/Mayo/2022)- Acuerdo Municipal N° 031 (20/sep/2022) Resolución N° 0254 (23/sep/2022)


 FIRMA DEL REPRESENTANTE LEGAL
 NOMBRE: YEJITZA OLIVEROS RAMIREZ
 C.C. 63.536.268 Bucaramanga
 apoyó: Yelina Escobar Jerez 259


 FIRMA DIRECTOR ADMINISTRATIVO Y FINANCIERO
 NOMBRE: EZEQUIEL SUAREZ VILLABONA
 C.C. 91250.062 Bucaramanga


 FIRMA JEFE DE PRESUPUESTO
 NOMBRE: AMANDA LUCIA BARCEÑAS MANTILLA
 C.C. 63.350.717 Bucaramanga



FORMATO REZAGO PRESUPUESTAL - EJECUCION RESERVAS PRESUPUESTALES 2021
(RESOLUCION 008 18/ENE/2022)

Código: P.A-GF-PRE-FR-009
Fecha: 2017/08/14

Origen: Dirección Administrativa y Financiera
Revisa: Comité de Calidad
Aprueba: Dirección General
Versión:

Páginas 1

BOMBEROS DE BUCARAMANGA

RP Nro.	Descripción de Fondos	Nro. Doc. Contratista	Contratista	Nº contrato	Valor reserva	Pagos Abril	Pagos Junio	Pagos Julio	Pagos Agosto	Pagos Octubre	Total Pagos	saldo por pagar
43	Recursos propios	63.285.366	MARIA ANGELES BOTERO ORTIZ	025-2021	3.900.000,00	-	3.878.333,33	-	-	-	3.878.333,33	21.666,67
44	Recursos propios	63.285.366	MARIA ANGELES BOTERO ORTIZ	026-2021	1.700.000,00	-	1.688.666,67	-	-	-	1.688.666,67	11.333,33
133	Recursos propios	890.204.109	DIRECCION DE TRANSITO DE BUCARAMANGA	040-2021	4.000.000,00	-	-	-	-	3.165.620,04	3.165.620,04	834.379,96
181	Recursos propios	900.349.039	GNVC BUCARAMANGA SAS	049-2021	3.262.685,69	3.262.685,69	-	-	-	-	3.262.685,69	-
430	Recursos propios	76.325.377	BERMORI GRANADA VALENCIA	093-2021	26.659.216,45	-	-	26.659.216,45	-	-	26.659.216,45	-
430	Recursos propios	76.325.377	BERMORI GRANADA VALENCIA	093-2021	106.974.496,91	-	-	106.974.496,91	-	-	106.974.496,91	-
472	Recursos propios	900.260.120	CIM CA S.A.S	102-2021	379.490.000,00	-	-	379.490.000,00	-	-	379.490.000,00	-
473	Recursos propios	900.642.766	DELTA PLUS COLOMBIA SAS	103-2021	174.029.825,00	174.029.825,00	-	-	-	-	174.029.825,00	-
474	Recursos propios	900.642.766	DELTA PLUS COLOMBIA SAS	104-2021	107.368.092,00	107.368.092,00	-	-	-	-	107.368.092,00	-
Total Reservas Presupuestales					807.384.316,05	284.660.602,69	5.567.000,00	379.490.000,00	133.633.713,36	3.165.620,04	806.516.936,09	867.379,96

FIRMA DEL REPRESENTANTE LEGAL
NOMBRE: YELITZA OLIVEROS RAMIREZ
C.C. 63.536.268 Bucaramanga
apoyó: Yolima Escobar Jariéz

FIRMA DIRECTOR ADMINISTRATIVO Y FINANCIERO
NOMBRE: EZEQUEL SUAREZ VILLABONA
C.C. 91.250.062 Bucaramanga
apoyó: Victor Alfonso Amado Rodríguez

FIRMA JEFE DE PRESUPUESTO
NOMBRE: AMANDA LUCIA BARCENAS MANTILLA
C.C. 63.350.217 Bucaramanga



FORMATO REZAGO PRESUPUESTAL - EJECUCION CUENTAS POR PAGAR 2021 (RESOLUCION 007 18/ENE/2022)

Origen: Dirección Administrativa y Financiera

Código: PA-GF-PRE-FR-009

Revisa:

Comité de Calidad

Fecha: 2017/06/14

Aprobado:

Dirección General

BOMBEROS DE BUCARAMANGA

Version:

1

Páginas

1

Identificación Presupuestal	Obligación	Valor de la obligación	CDP Nro.	RP Nro.	Pagos Enero	Pagos Febrero	Marzo (ajuste Febrero)	Pagos Mayo	Pagos Octubre	Total Pagos	saldo por pagar
2	Gastos										
2.1	Funcionamiento										
2.1.1	Gastos de personal										
2.1.1.01	Planta de personal permanente										
2.1.1.01.01	Factores constitutivos de salario										
2.1.1.01.01.001	factores salariales comunes										
2.1.1.01.01.001	JACKELINE RODRIGUEZ MARTINEZ	20.210.413.00	414	572		20.210.413.00				20.210.413.00	-
2.1.1.01.01.001	Contribuciones inherentes a la nómina										
2.1.1.01.01.001	INTERESES A LAS CESANTIAS PERSONAL REGIMEN ANUALIZADO	32.949.658.00	Varios	Varios	31.087.660.00	314.366.00		815.509.00		32.217.535.00	732.123.00
	CAJA DE PREVISION SOCIAL MUNICIPAL	17.583.957.00	411	566		17.583.957.00				17.583.957.00	-
	FONDO DE PENSIONES PROTECCION	5.797.606.00	Varios	Varios		5.797.606.00				5.797.606.00	-
	FONDO DE PENSIONES Y CESANTIAS PORVENIR S A	114.702.464.00	Varios	Varios		114.702.464.00	(3.744.580.00)			110.957.884.00	3.744.580.00
	FONDO DE PENSIONES Y CESANTIAS PROTECCION	22.384.872.00	Varios	Varios		22.384.872.00	(424.769.00)			21.960.103.00	424.769.00
	FONDO NACIONAL DEL AHORRO	117.208.319.00	Varios	Varios		117.208.319.00				117.208.319.00	-
	SKANDIA FONDO DE CESANTIAS	14.595.365.00	Varios	Varios		14.595.365.00				14.595.365.00	-
	APORTES EN LINEA	272.028.156.00	Varios	Varios	272.028.156.00					272.028.156.00	-
2.1.2	Adquisición de bienes y servicios										
2.1.2.02	Adquisiciones diferentes de activos										
2.1.2.02.01	Materiales y suministros										
2.1.2.02.01	GNVC BUCARAMANGA SAS	9.085.672.26	100	181		9.085.672.26				9.085.672.26	-
2.1.2.02.02	Adquisición de servicios										
2.1.2.02.02	ASEAR S.A.E.S.P.	1.851.347.54	Varios	Varios		1.851.347.54				1.851.347.54	-
2.1.3	Transferencias corrientes										
2.1.3.07	Prestaciones para cubrir riesgos sociales										
2.1.3.07	Prestaciones socialesrelacionadas con el empleo										
2.1.3.07	AGROFUMIGACION INDUSTRIAL SAS	4.432.000.00	148	220		4.432.000.00				4.432.000.00	-
2.3.13	Sentencias y conciliaciones										
2.3.13	APORTES EN LINEA	16.810.800.00	Varios	Varios		16.810.800.00				16.810.800.00	-
2.3	Inversión										
2.3.2.01	adquisición de activos no financieros										
2.3.2.01.01	Activos fijos										
2.3.2.01.01	Maquinaría y equipo	25.070.752.00	362	494		25.070.752.00				25.070.752.00	-
2.3.2.01.01.003	FALABELLA DE COLOMBIA S A										
	Total cuentas por pagar	674,711,381.80			303,115,816.00	370,047,933.80		815,509.00		669,809,909.80	4,901,472.00

FIRMA DEL REPRESENTANTE LEGAL
 NOMBRE: YELITZA OLIVEROS RAMIREZ
 C.C. 63.536.268 Bucaramanga
 apoyo: Yelitza Escobar Jerez

FIRMA DIRECTOR ADMINISTRATIVO Y FINANCIERO
 NOMBRE: EZEQUIEL SUAREZ VILLABONA
 C.C. 91'250.062 Bucaramanga
 apoyo: Victor Alfonso Angulo Rodríguez

FIRMA JEFE DE PRESUPUESTO
 NOMBRE: AMANDA LUCIA BARCEÑAS MANTILLA
 C.C. 63350.217 Bucaramanga