



INFORME DE EJECUCIÓN PRESUPUESTAL DE INGRESOS

Código: F-PRE-SGC-200-008
 Versión: 2.0
 Fecha de Aprobación: 30/04/2022
 TRD 200-20.13 1 de 2

ENTIDAD : BOMBEROS DE BUCARAMANGA

FORMATO 20A - INFORME DE EJECUCIÓN PRESUPUESTA DE INGRESOS

NIT : 800022620 - 3

PERIODO INFORMADO : 01-01-2023 AL 31-01-2023

IDENTIF PRESUP	CONCEPTO	PRESUPUEST O INICIAL	MODIFICACIONES			PRESUPUESTO FINAL (2 = 1 + 2 - 3 - 4)	DEVENGO	7		8		SALDO POR RECAUDAR (9 = 5 - 8)	% ELEC
			ADICIONES	REDUCCIONES	APLAZAMIENTO			MES	PERIODO	ACUMULADO			
1	Ingresos	21.405.370.275.00	0.00	0.00	0.00	21.405.370.275.00	87.957.319.42	87.957.319.42	87.957.319.42	87.957.319.42	21.317.412.955.58	0.00	
1	Ingresos corrientes	21.405.370.275.00	0.00	0.00	0.00	21.405.370.275.00	87.957.319.42	87.957.319.42	87.957.319.42	87.957.319.42	21.317.412.955.58	0.00	
1.1	Ingresos no tributarios	21.001.983.058.00	0.00	0.00	0.00	21.001.983.058.00	24.497.359.69	24.497.359.69	24.497.359.69	24.497.359.69	20.977.485.698.31	0.00	
1.1.02	Ingresos no tributarios	21.001.983.058.00	0.00	0.00	0.00	21.001.983.058.00	24.497.359.69	24.497.359.69	24.497.359.69	24.497.359.69	20.977.485.698.31	0.00	
1.1.02.03	Multas, sanciones e intereses de mora	121.319.620.00	0.00	0.00	0.00	121.319.620.00	0.00	0.00	0.00	0.00	121.319.620.00	0.00	
1.1.02.03.002	Intereses de mora	121.319.620.00	0.00	0.00	0.00	121.319.620.00	0.00	0.00	0.00	0.00	121.319.620.00	0.00	
1.1.02.05	Venta de bienes y servicios	443.600.000.00	0.00	0.00	0.00	443.600.000.00	24.497.359.69	24.497.359.69	24.497.359.69	24.497.359.69	419.102.840.31	6.00	
1.1.02.05.002	Ventas incidentales de establecimientos no de mercado	443.600.000.00	0.00	0.00	0.00	443.600.000.00	24.497.359.69	24.497.359.69	24.497.359.69	24.497.359.69	419.102.840.31	6.00	
1.1.02.05.002.08	Servicios prestados a las empresas y servicios de producción	290.000.000.00	0.00	0.00	0.00	290.000.000.00	17.901.339.53	17.901.339.53	17.901.339.53	17.901.339.53	272.098.660.47	6.00	
1.1.02.05.002.09	Servicios para la comunidad, sociales y personales	153.600.000.00	0.00	0.00	0.00	153.600.000.00	6.596.020.16	6.596.020.16	6.596.020.16	6.596.020.16	147.003.979.84	4.00	
1.1.02.06	Transferencias corrientes	20.437.063.438.00	0.00	0.00	0.00	20.437.063.438.00	0.00	0.00	0.00	0.00	20.437.063.438.00	0.00	
1.1.02.06.006	Transferencias de otras entidades del gobierno general	20.437.063.438.00	0.00	0.00	0.00	20.437.063.438.00	0.00	0.00	0.00	0.00	20.437.063.438.00	0.00	
1.1.02.06.006.06	Otras unidades de gobierno	20.437.063.438.00	0.00	0.00	0.00	20.437.063.438.00	0.00	0.00	0.00	0.00	20.437.063.438.00	0.00	
1.2	Recursos de capital	403.387.217.00	0.00	0.00	0.00	403.387.217.00	63.459.959.73	63.459.959.73	63.459.959.73	63.459.959.73	339.927.257.27	16.00	
1.2.01	Disposición de activos	6.000.000.00	0.00	0.00	0.00	6.000.000.00	0.00	0.00	0.00	0.00	6.000.000.00	0.00	
1.2.01.02	Disposición de activos no financieros	6.000.000.00	0.00	0.00	0.00	6.000.000.00	0.00	0.00	0.00	0.00	6.000.000.00	0.00	
1.2.01.02.001	Disposición de activos fijos	6.000.000.00	0.00	0.00	0.00	6.000.000.00	0.00	0.00	0.00	0.00	6.000.000.00	0.00	
1.2.01.02.001.02	Disposición de maquinaria y equipo	6.000.000.00	0.00	0.00	0.00	6.000.000.00	0.00	0.00	0.00	0.00	6.000.000.00	0.00	
1.2.05	Rendimientos financieros	220.000.000.00	0.00	0.00	0.00	220.000.000.00	55.543.208.73	55.543.208.73	55.543.208.73	55.543.208.73	164.456.791.27	25.00	
1.2.05.02	Depósitos	220.000.000.00	0.00	0.00	0.00	220.000.000.00	55.543.208.73	55.543.208.73	55.543.208.73	55.543.208.73	164.456.791.27	25.00	
1.2.08	Transferencias de capital	104.825.000.00	0.00	0.00	0.00	104.825.000.00	0.00	0.00	0.00	0.00	104.825.000.00	0.00	
1.2.08.01	Donaciones	20.300.000.00	0.00	0.00	0.00	20.300.000.00	0.00	0.00	0.00	0.00	20.300.000.00	0.00	
1.2.08.01.001	De gobiernos extranjeros	10.100.000.00	0.00	0.00	0.00	10.100.000.00	0.00	0.00	0.00	0.00	10.100.000.00	0.00	
1.2.08.01.001.01	No condicionadas a la adquisición de un activo	10.000.000.00	0.00	0.00	0.00	10.000.000.00	0.00	0.00	0.00	0.00	10.000.000.00	0.00	
1.2.08.01.001.02	Condicionadas a la adquisición de un activo	100.000.00	0.00	0.00	0.00	100.000.00	0.00	0.00	0.00	0.00	100.000.00	0.00	
1.2.08.01.002	De organizaciones internacionales	10.000.000.00	0.00	0.00	0.00	10.000.000.00	0.00	0.00	0.00	0.00	10.000.000.00	0.00	
1.2.08.01.002.01	No condicionadas a la adquisición de un activo	5.000.000.00	0.00	0.00	0.00	5.000.000.00	0.00	0.00	0.00	0.00	5.000.000.00	0.00	
1.2.08.01.002.02	Condicionadas a la adquisición de un activo	5.000.000.00	0.00	0.00	0.00	5.000.000.00	0.00	0.00	0.00	0.00	5.000.000.00	0.00	



INFORME DE EJECUCIÓN PRESUPUESTAL DE INGRESOS

Código: F-PRE-SGC-200-008
 Versión: 2.0
 Fecha de Aprobación: 30/04/2022
 TRD 200-20.13 2 de 2

ENTIDAD : BOMBEROS DE BUCARAMANGA


FORMATO Z0A - INFORME DE EJECUCIÓN PRESUPUESTA DE INGRESOS
 NIT : 800022620 - 3


PERIODO INFORMADO : 01-01-2023 AL 31-01-2023


Fecha terminación : 31-01-2023

IDENTIF PRESUP	CONCEPTO	PRESUPUEST O INICIAL	MODIFICACIONES				PRESUPUESTO FINAL (2 = 1 + 2 - 3 - 4)	DEVENGO	RECAUDOS		SALDO POR RECAUDAR (9 = 5 - 8)	% EJEC
			ADICIONES	REDUCCIONES	APLAZAMIENTO				MES	PERIODO		
1.2.08.01.003	Del sector privado	200,000.00	0.00	0.00	0.00	200,000.00	0.00	0.00	0.00	200,000.00	0.00	
1.2.08.01.003.01	No condicionadas a la adquisición de un activo	100,000.00	0.00	0.00	0.00	100,000.00	0.00	0.00	0.00	100,000.00	0.00	
1.2.08.01.003.02	Condicionadas a la adquisición de un activo	100,000.00	0.00	0.00	0.00	100,000.00	0.00	0.00	0.00	100,000.00	0.00	
1.2.08.02	Indemnizaciones relacionadas con seguros no de vida	4,000,000.00	0.00	0.00	0.00	4,000,000.00	0.00	0.00	0.00	4,000,000.00	0.00	
1.2.08.06	De otras entidades del gobierno general	80,525,000.00	0.00	0.00	0.00	80,525,000.00	0.00	0.00	0.00	80,525,000.00	0.00	
1.2.08.06.002	Condicionadas a la adquisición de un activo	80,525,000.00	0.00	0.00	0.00	80,525,000.00	0.00	0.00	0.00	80,525,000.00	0.00	
1.2.10	Recursos del balance	26,692,216.45	0.00	0.00	0.00	26,692,216.45	0.00	0.00	0.00	26,692,216.45	0.00	
1.2.10.01	Cancelación reservas	26,692,216.45	0.00	0.00	0.00	26,692,216.45	0.00	0.00	0.00	26,692,216.45	0.00	
1.2.13	Reingresos y otros recursos no apropiados	45,870,000.55	0.00	0.00	0.00	45,870,000.55	7,916,751.00	7,916,751.00	7,916,751.00	37,953,249.55	17.00	
1.2.13.01	Reingresos	43,370,000.55	0.00	0.00	0.00	43,370,000.55	7,872,351.00	7,872,351.00	7,872,351.00	35,497,649.55	18.00	
1.2.13.02	Recursos no apropiados	2,500,000.00	0.00	0.00	0.00	2,500,000.00	44,400.00	44,400.00	44,400.00	2,455,600.00	2.00	
		21,405,370,275.00	0.00	0.00	0.00	21,405,370,275.00	87,957,319.42	87,957,319.42	-87,957,319.42	21,317,412,965.58	0.00	

OBSERVACIONES:
 Las observaciones se encuentran detalladas en el anexo 1.


 FIRMA DEL REPRESENTANTE LEGAL
 NOMBRE:
 C.C. No.


 FIRMA DIRECTOR ADMINISTRATIVO Y FINANCIERO
 NOMBRE:
 C.C. No.


 FIRMA DEL JEFE DE PRESUPUESTO
 NOMBRE:
 C.C. No.