



INFORME DE EJECUCIÓN PRESUPUESTAL DE GASTOS

LUJUYU, F-TRE-DUR-ZUV-UUV

Version: 2.0

Fecha de Aprobación: 30/04/2022

TRD

200-20-13

1 de 9

ENTIDAD : BOMBEROS DE BUCARAMANGA

FORMATO ZOA - INFORME DE EJECUCIÓN PRESUPUESTA DE GASTOS

NIT : 800022620 - 3

PERIODO INFORMADO : 01-05-2023 AL 31-05-2023

Fecha terminación : 31-05-2023

IDENT PETAL	CONCEPTO	PTO. INICIAL	MODIFICACIONES		PRESUP FINAL	COMPROMISOS-RP		OBLIGACIÓN -CXP-	PAGOS		SALDO POR COMPROMETER 15 = (6-10+11)	% EJEC	
			ADICIONES	REDUCC		PERIODO	I TRIM		PERIODO	I TRIM			
	Gastos	21,405,370.275.007	993,116,720.58	0,002,349,881,564.002	39,398,486,995.58	1,445,209,637.00	1,145,209,637.00	4,911,022,752,445.386	166,331,563,386,166	3,386,166,331,563	6,616,395,353.59	29.0	
1	Funcionamiento	17,159,666,453.004	934,153,214.84	0.00	22,093,819,667.84	915,967,836.00	915,967,836.00	7,354,549,305.03	2,778,591,103,441,401	1,115,846,561,401	4,575,958,201.59	33.0	
1.1	Gastos de personal	11,119,273,316.001	851,569,214.00	0.00	12,970,842,530.00	703,882,345.00	703,882,345.00	3,338,351,830.00	280,196,380.00	928,089,112.00	3,058,155,450.00	26.0	
1.1.01	Planta de personal permanente	11,119,273,316.001	851,569,214.00	0.00	12,970,842,530.00	703,882,345.00	703,882,345.00	3,338,351,830.00	280,196,380.00	928,089,112.00	3,058,155,450.00	26.0	
1.1.01.01	Factores constitutivos de salario	6,746,133,807.00	988,716,875.00	0.00	7,734,850,682.00	428,234,856.00	428,234,856.00	2,113,396,643.00	0.00	428,234,856.00	428,234,856.00	27.0	
1.1.01.01.001	Factores salariales comunes	6,746,133,807.00	988,716,875.00	0.00	7,734,850,682.00	428,234,856.00	428,234,856.00	2,113,396,643.00	0.00	428,234,856.00	428,234,856.00	27.0	
1.1.01.01.001.01	Sueldo básico	3,568,027,919.00	278,985,802.00	0.00	3,847,013,721.00	255,638,356.00	255,638,356.00	1,292,904,365.00	0.00	255,638,356.00	1,292,904,365.00	34.0	
1.1.01.01.001.02	Horas extras, dominicales, festivos y recargos	2,176,200,447.00	458,199,398.00	0.00	2,634,399,845.00	147,043,730.00	147,043,730.00	741,939,789.00	0.00	147,043,730.00	741,939,789.00	28.0	
1.1.01.01.001.06	Prima de servicio	301,162,477.00	23,548,037.00	0.00	324,710,514.00	1,943,112.00	1,943,112.00	2,130,789.00	0.00	1,943,112.00	2,130,789.00	1.0	
1.1.01.01.001.07	Bonificación por servicios prestados	104,067,481.00	81,137,986.00	0.00	185,204,567.00	7,917,292.00	7,917,292.00	37,264,827.00	0.00	7,917,292.00	37,264,827.00	20.0	
1.1.01.01.001.08	Prestaciones sociales	596,675,483.00	146,846,552.00	0.00	743,522,035.00	15,692,366.00	15,692,366.00	39,156,873.00	0.00	15,692,366.00	39,156,873.00	5.0	
1.1.01.01.001.08.01	Prima de navidad	413,921,177.00	133,398,967.00	0.00	547,320,144.00	2,118,997.00	2,118,997.00	2,960,489.00	0.00	2,118,997.00	2,960,489.00	1.0	
1.1.01.01.001.08.02	Prima de vacaciones	182,754,306.00	13,447,585.00	0.00	196,201,891.00	13,573,369.00	13,573,369.00	36,196,384.00	0.00	13,573,369.00	36,196,384.00	18.0	
1.1.01.02	Contribuciones inherentes a la nómina	3,563,043,586.00	651,305,813.00	0.00	4,214,349,405.00	242,232,731.00	242,232,731.00	634,241,917.00	195,380,350.00	229,517,614.00	638,861,567.00	3,380,107,488.00	20.0
1.1.01.02.001	Aportes a la seguridad social en pensiones	1,456,596,434.00	303,315,539.00	0.00	1,760,011,973.00	99,860,800.00	99,860,800.00	360,228,322.00	84,715,154.00	99,860,800.00	275,513,168.00	1,389,783,651.00	20.0
1.1.01.02.002	Aportes a la seguridad social en salud	569,622,671.00	20,646,937.00	0.00	590,469,608.00	40,831,000.00	40,831,000.00	147,851,022.00	35,578,354.00	40,831,000.00	112,272,668.00	442,618,566.00	25.0
1.1.01.02.003	Aportes de cesantías	591,760,102.00	38,922,771.00	0.00	630,682,873.00	29,288,331.00	29,288,331.00	65,732,873.00	12,726,642.00	16,573,214.00	53,006,231.00	564,950,000.00	10.0
1.1.01.02.004	Aportes a cajas de compensación familiar	250,523,845.00	102,973,131.00	0.00	353,496,976.00	19,134,600.00	19,134,600.00	69,054,200.00	16,698,200.00	19,134,600.00	52,356,000.00	284,442,776.00	20.0
1.1.01.02.005	Aportes generales al sistema de riesgos laborales	426,080,100.00	11,736,655.00	0.00	437,816,755.00	29,195,900.00	29,195,900.00	105,043,400.00	24,785,600.00	29,195,900.00	80,257,800.00	332,773,355.00	24.0
1.1.01.02.006	Aportes al CBF	142,496,260.00	122,626,472.00	0.00	265,122,732.00	14,352,300.00	14,352,300.00	51,795,100.00	12,524,600.00	14,352,300.00	39,270,500.00	213,327,632.00	20.0
1.1.01.02.007	Aportes al SENYA	125,664,174.00	51,064,314.00	0.00	176,728,488.00	9,569,800.00	9,569,800.00	34,537,000.00	8,351,800.00	9,569,800.00	26,185,200.00	142,211,488.00	20.0
1.1.01.03	Remuneraciones no constitutivas de factor salarial	810,095,923.00	211,546,520.00	0.00	1,021,642,443.00	33,414,758.00	33,414,758.00	390,713,270.00	84,816,030.00	270,336,642.00	305,897,240.00	630,929,173.00	38.0
1.1.01.03.001	Prestaciones sociales	369,895,923.00	46,546,520.00	0.00	416,442,443.00	20,710,548.00	20,710,548.00	55,603,582.00	0.00	20,710,548.00	55,603,582.00	360,838,661.00	13.0
1.1.01.03.001.01	Vacaciones	255,006,625.00	37,294,155.00	0.00	292,300,780.00	19,202,681.00	19,202,681.00	51,631,253.00	0.00	19,202,681.00	51,631,253.00	240,669,527.00	18.0



INFORME DE EJECUCIÓN PRESUPUESTAL DE GASTOS

UUUUU-F-FRE-CU-V-ZUU-UUU

Version: 2.0

Fecha de Aprobación: 30/04/2022

TRD

200-20-13

2 de 9

ENTIDAD : BOMBEROS DE BUCARAMANGA

FORMATO 20A - INFORME DE EJECUCIÓN PRESUPUESTA DE GASTOS

NIT : 800022620 - 3

PERÍODO INFORMADO : 01-05-2023 AL 31-05-2023

Fecha terminación : 31-05-2023

IDENT PETAL	CONCEPTO	PTO. INICIAL	MODIFICACIONES			PRESUP FINAL	COMPROMISOS-RP			OBLIGACIÓN -CXP-	PAGOS			SALDO POR COMPROMETER 15 = (6-10+11)	% EJE
			ADICIONES	INCORP RESERVAS PPTALES	REDUCC		CRÉDITO	CONTRA CRÉDITO	PERÍODO		I TRIM	ACUMULADO	PERÍODO		
1.1.01.03.001.02	Indemnización por vacaciones	95,066,921.00	7,719,434.00			102,786,355.00	0.00	0.00	0.00	0.00	0.00	0.00	0.00	102,786,355.00	0.0
1.1.01.03.001.03	Bonificación especial de recreación	19,822,377.00	1,532,931.00			21,355,308.00	1,507,867.00	1,507,867.00	3,972,329.00	0.00	1,507,867.00	1,507,867.00	0.00	17,382,979.00	19.0
1.1.01.03.020	Estímulos a los empleados del Estado	440,200,000.00	165,000,000.00			605,200,000.00	12,704,210.00	12,704,210.00	335,109,688.00	84,916,030.00	249,626,094.00	249,626,094.00	250,293,658.00	270,090,312.00	55.0
1.2	Adquisición de bienes y servicios	5,204,000,000.00	2,377,584,000.00			7,241,584,000.00	166,314,986.00	166,314,986.00	3,677,879,791.00	2,415,997,327.44	433,266,425.56	433,266,425.56	1,261,882,463.56	3,563,704,209.00	51.0
1.2.01	Adquisición de activos no financieros	99,000,000.00				99,000,000.00	11,800,000.00	11,800,000.00	12,000,000.00	11,800,000.00			200,000.00	87,000,000.00	12.0
1.2.01.01	Activos fijos	99,000,000.00				99,000,000.00	11,800,000.00	11,800,000.00	12,000,000.00	11,800,000.00			200,000.00	87,000,000.00	12.0
1.2.01.01.003	Maquinaria y equipo	45,000,000.00				45,000,000.00	10,000,000.00	10,000,000.00	10,000,000.00	10,000,000.00			0.00	35,000,000.00	22.0
1.2.01.01.003.01	Maquinaria para uso general	30,000,000.00				30,000,000.00	6,000,000.00	6,000,000.00	6,000,000.00	6,000,000.00			0.00	24,000,000.00	20.0
1.2.01.01.003.01.02	Bombas, compresores, motores de fuerza hidráulica y motores de potencia ne	20,000,000.00				20,000,000.00	3,000,000.00	3,000,000.00	3,000,000.00	3,000,000.00			0.00	17,000,000.00	15.0
1.2.01.01.003.01.06	Otras máquinas para usos generales y sus partes y piezas	10,000,000.00				10,000,000.00	3,000,000.00	3,000,000.00	3,000,000.00	3,000,000.00			0.00	7,000,000.00	30.0
1.2.01.01.003.03	Maquinaria de oficina, contabilidad e informática	15,000,000.00				15,000,000.00	4,000,000.00	4,000,000.00	4,000,000.00	4,000,000.00			0.00	11,000,000.00	27.0
1.2.01.01.003.03.01	Máquinas para oficina y contabilidad, y sus partes y accesorios	10,000,000.00				10,000,000.00	0.00	0.00	0.00	0.00			0.00	10,000,000.00	0.0
1.2.01.01.003.03.02	Maquinaria de informática y sus partes, piezas y accesorios	5,000,000.00				5,000,000.00	4,000,000.00	4,000,000.00	4,000,000.00	4,000,000.00			0.00	1,000,000.00	80.0
1.2.01.01.004	Activos fijos no clasificados como maquinaria y equipo	50,000,000.00				50,000,000.00	1,800,000.00	1,800,000.00	2,000,000.00	1,800,000.00			0.00	48,000,000.00	4.0
1.2.01.01.004.01	Muebles, instrumentos musicales, artículos de deporte y antigüedades	50,000,000.00				50,000,000.00	1,800,000.00	1,800,000.00	2,000,000.00	1,800,000.00			0.00	48,000,000.00	4.0
1.2.01.01.004.01.01	Muebles	30,000,000.00				30,000,000.00	1,800,000.00	1,800,000.00	2,000,000.00	1,800,000.00			0.00	28,000,000.00	7.0
1.2.01.01.004.01.01.0	Asientos	5,000,000.00				5,000,000.00	0.00	0.00	0.00	0.00			0.00	5,000,000.00	0.0
1.2.01.01.004.01.01.0	Muebles del tipo utilizado en la oficina	10,000,000.00				10,000,000.00	0.00	0.00	0.00	0.00			0.00	10,000,000.00	0.0



INFORME DE EJECUCIÓN PRESUPUESTAL DE GASTOS

UUIUJU F-FKE-OJU-ZUU-UUJ

Version: 2.0

Fecha de Aprobación: 30/04/2022

TRD

200-20-13

3 de 9

ENTIDAD : BOMBEROS DE BUCARAMANGA

FORMATO 20A - INFORME DE EJECUCIÓN PRESUPUESTA DE GASTOS

NIT : 800022620 - 3

PERÍODO INFORMADO : 01-05-2023 AL 31-05-2023

IDENT PETA	CONCEPTO	PTO. INICIAL	MODIFICACIONES			PRESUP FINAL	COMPROMISOS-CP		OBLIGACIÓN -CxP-	PAGOS		SALDO POR COMPROMETER 15 = (6-10+11)	% EJE			
			ADICIONES	INCORP RESERVAS PTALES	REDUCC		CRÉDITO	CONTRA CRÉDITO		PERÍODO	ITRIM			ACUMULADO	PERÍODO	ITRIM
1.2.01.01.004.01.01.0	Muebles de madera, del tipo usado en la cocina	10,000,000.00	0.00	0.00	0.00	10,000,000.00	0.00	0.00	0.00	0.00	0.00	0.00	10,000,000.00	0.0		
1.2.01.01.004.01.01.0	Otros muebles N.C.P.	2,000,000.00	0.00	0.00	0.00	2,000,000.00	0.00	0.00	0.00	0.00	0.00	0.00	2,000,000.00	0.0		
1.2.01.01.004.01.01.0	Partes y piezas de muebles	3,000,000.00	0.00	0.00	0.00	3,000,000.00	1,800,000.00	1,800,000.00	1,800,000.00	0.00	0.00	200,000.00	1,000,000.00	67.0		
1.2.01.01.004.01.03	Artículos de deporte	20,000,000.00	0.00	0.00	0.00	20,000,000.00	0.00	0.00	0.00	0.00	0.00	0.00	20,000,000.00	0.0		
1.2.01.01.005	Otros activos fijos	4,000,000.00	0.00	0.00	0.00	4,000,000.00	0.00	0.00	0.00	0.00	0.00	0.00	4,000,000.00	0.0		
1.2.01.01.005.02	Productos de la propiedad intelectual	4,000,000.00	0.00	0.00	0.00	4,000,000.00	0.00	0.00	0.00	0.00	0.00	0.00	4,000,000.00	0.0		
1.2.01.01.005.02.03	Programas de informática y bases de datos	3,000,000.00	0.00	0.00	0.00	3,000,000.00	0.00	0.00	0.00	0.00	0.00	0.00	3,000,000.00	0.0		
1.2.01.01.005.02.03.0	Programas de informática	2,000,000.00	0.00	0.00	0.00	2,000,000.00	0.00	0.00	0.00	0.00	0.00	0.00	2,000,000.00	0.0		
1.2.01.01.005.02.03.02	Gastos de desarrollo	2,000,000.00	0.00	0.00	0.00	2,000,000.00	0.00	0.00	0.00	0.00	0.00	0.00	2,000,000.00	0.0		
1.2.01.01.005.02.03.0	Bases de datos	1,000,000.00	0.00	0.00	0.00	1,000,000.00	0.00	0.00	0.00	0.00	0.00	0.00	1,000,000.00	0.0		
1.2.01.01.005.02.05	Otros productos de propiedad intelectual	1,000,000.00	0.00	0.00	0.00	1,000,000.00	0.00	0.00	0.00	0.00	0.00	0.00	1,000,000.00	0.0		
1.2.02	Adquisiciones diferentes de activos	5,105,000,000.00	2,037,584,000.00	0.00	170,000,000.00	-170,000,000.00	7,142,584,000.00	154,514,986.00	154,514,986.00	3,665,879,791.00	2,404,197,327.44	433,266,425.56	433,266,425.56	1,261,682,463.56	3,476,704,209.00	51.0
1.2.02.01	Materiales y suministros	486,000,000.00	27,000,000.00	0.00	0.00	-87,700,000.00	425,300,000.00	13,185,296.00	13,185,296.00	126,671,157.00	66,907,082.49	24,278,213.51	24,278,213.51	59,764,074.51	298,628,843.00	30.0
1.2.02.01.001	Minerales, electricidad, gas y agua	105,000,000.00	7,000,000.00	0.00	0.00	0.00	112,000,000.00	9,185,296.00	9,185,296.00	44,491,957.00	0.00	9,185,296.00	9,185,296.00	44,491,957.00	67,508,043.00	40.0
1.2.02.01.002	Productos alimenticios, bebidas y tabaco, textiles, prendas de vestir y productos de cuero	266,000,000.00	20,000,000.00	0.00	0.00	-87,700,000.00	198,300,000.00	4,000,000.00	4,000,000.00	4,000,000.00	4,000,000.00	0.00	0.00	194,300,000.00	2.0	
1.2.02.01.003	Otros bienes transportables (excepto productos metálicos, maquinaria y equipo)	107,000,000.00	0.00	0.00	0.00	0.00	107,000,000.00	0.00	0.00	78,179,200.00	62,907,082.49	15,092,917.51	15,092,917.51	15,272,117.51	28,820,800.00	73.0
1.2.02.01.004	Productos metálicos y paquetes de software	8,000,000.00	0.00	0.00	0.00	8,000,000.00	0.00	0.00	0.00	0.00	0.00	0.00	0.00	8,000,000.00	0.0	
1.2.02.02	Adquisición de servicios	4,616,000,000.00	2,010,584,000.00	0.00	170,000,000.00	-82,300,000.00	6,714,284,000.00	141,109,690.00	141,109,690.00	3,538,988,634.00	2,337,070,244.95	408,988,212.05	408,988,212.05	1,201,918,389.05	3,175,295,366.00	53.0
1.2.02.02.005	Servicios de la construcción	20,000,000.00	0.00	0.00	0.00	20,000,000.00	1,571,387.00	1,571,387.00	1,571,387.00	2,000,000.00	1,571,387.00	0.00	0.00	428,613.00	18,000,000.00	10.0



INFORME DE EJECUCIÓN PRESUPUESTAL DE GASTOS

LUUJUN F-TRC-00V-20U-UUJ

Version 2.0

Fecha de Aprobación: 30/04/2022

TRD 200-20-13

ENTIDAD : BOMBEROS DE BUCARAMANGA

FORMATO 20A - INFORME DE EJECUCIÓN PRESUPUESTA DE GASTOS

PERÍODO INFORMADO : 01-05-2023 AL 31-05-2023

IDENT PETA	CONCEPTO	PTO INICIAL	MODIFICACIONES			PRESUP FINAL	COMPROMISOS-RP			OBLIGACIÓN -CxP-	PAGOS			SALDO POR COMPROMETER 15 = (6-10+11)	% EJE
			ADICIONES	INCORP RESERVAS PPTALES	REDUCC		CRÉDITO	CONTRA CRÉDITO	PERIODO		I TRIM	ACUMULADO	PERIODO		
1.2.02.02.006	Servicios de alojamiento; servicios de suministro de comidas y bebidas; Servicios de trans	6,000,000.00	0.00		0.00	6,000,000.00	5,645,000.00	5,645,000.00	6,000,000.00	5,645,000.00	0.00	0.00	355,000.00	0.00	100.0
1.2.02.02.007	Servicios financieros y servicios conexos, servicios inmobiliarios y servicios de leasing	600,000,000.00	200,000,000.00		0.00	970,000,000.00	297,500.00	297,500.00	20,408,845.00	12,400,000.00	297,500.00	297,500.00	8,008,845.00	949,591,155.00	2.0
1.2.02.02.008	Servicios prestados a las empresas y servicios de producción	3,940,000,000.00	1,810,584,000.00		0.00	5,668,284,000.00	131,160,706.00	131,160,706.00	3,504,483,444.00	2,315,018,760.95	408,690,712.05	408,690,712.05	1,199,454,683.05	2,163,800,556.00	62.0
1.2.02.02.010	Múltiples de los funcionarios en comisión	50,000,000.00		0.00	0.00	50,000,000.00	2,435,097.00	2,435,097.00	6,096,345.00	2,435,097.00	0.00	0.00	3,661,248.00	43,903,655.00	12.0
1.2.02.03	Gastos imprevistos	3,000,000.00		0.00	0.00	3,000,000.00	220,000.00	220,000.00	220,000.00	220,000.00	0.00	0.00	0.00	2,780,000.00	7.0
1.3	Transferencias corrientes	586,540,200.00	993,000,000.84		0.00	1,579,540,200.84	36,400,691.00	36,400,691.00	233,176,839.00	82,347,396.00	30,440,495.00	30,440,495.00	150,829,443.00	1,346,363,361.84	15.0
1.3.05	A ENTIDADES DEL GOBIERNO	10,000,000.00	750,000,000.00		0.00	760,000,000.00	0.00	0.00	0.00	0.00	0.00	0.00	0.00	760,000,000.00	0.0
1.3.05.07	A ENTIDADES TERRITORIALES DISTINTAS DE COMPENSACIONES Y PARTICIPACIONES	10,000,000.00	750,000,000.00		0.00	760,000,000.00	0.00	0.00	0.00	0.00	0.00	0.00	0.00	760,000,000.00	0.0
1.3.05.07.015	Calculo Actuarial	10,000,000.00	750,000,000.00		0.00	760,000,000.00	0.00	0.00	0.00	0.00	0.00	0.00	0.00	760,000,000.00	0.0
1.3.07	Prestaciones para cubrir riesgos sociales	496,540,200.00	63,000,000.84		0.00	559,540,200.84	36,400,691.00	36,400,691.00	233,176,839.00	82,347,396.00	30,440,495.00	30,440,495.00	150,829,443.00	326,363,361.84	42.0
1.3.07.02	Prestaciones sociales relacionadas con el ejemplo	496,540,200.00	63,000,000.84		0.00	559,540,200.84	36,400,691.00	36,400,691.00	233,176,839.00	82,347,396.00	30,440,495.00	30,440,495.00	150,829,443.00	326,363,361.84	42.0
1.3.07.02.001	Mesadas pensionales (de pensiones)	269,200,200.00			0.00	269,200,200.00	20,681,322.00	20,681,322.00	103,406,610.00	0.00	20,681,322.00	20,681,322.00	103,406,610.00	165,793,590.00	38.0
1.3.07.02.001.02	Mesadas pensionales a cargo de la entidad (de pensiones)	269,200,200.00			0.00	269,200,200.00	20,681,322.00	20,681,322.00	103,406,610.00	0.00	20,681,322.00	20,681,322.00	103,406,610.00	165,793,590.00	38.0
1.3.07.02.002	Cuotas partes pensionales (de pensiones)	26,920,000.00			0.00	26,920,000.00	0.00	0.00	0.00	0.00	0.00	0.00	0.00	26,920,000.00	0.0
1.3.07.02.002.02	Cuotas partes pensionales a cargo de la entidad (de pensiones)	26,920,000.00			0.00	26,920,000.00	0.00	0.00	0.00	0.00	0.00	0.00	0.00	26,920,000.00	0.0



INFORME DE EJECUCIÓN PRESUPUESTAL DE GASTOS

LUUVUJ F-PRE-CUV-ZUV-UUJ

Version: 2.0

Fecha de Aprobación: 30/04/2022

TRD

200-20-13

5 de 9

ENTIDAD : BOMBEROS DE BUCARAMANGA

FORMATO 20A - INFORME DE EJECUCIÓN PRESUPUESTA DE GASTOS

NT : 800022620 - 3

PERÍODO INFORMADO : 01-05-2023 AL 31-05-2023

Fecha terminación : 31-05-2023

IDENT PETA	CONCEPTO	PTO. INICIAL	MODIFICACIONES		MODIFICACIONES		PRESUP FINAL	COMPROMISOS-RP			PAGOS		SALDO POR COMPROMETER 15 = (6-10+11)	% EJE	
			ADICIONES	RESENVAS PTALES	REDUCC	CRÉDITO		CONTRA CRÉDITO	PERIODO	I TRIM	ACUMULADO	PERIODO			I TRIM
1.3.07.02.003	Bonos pensionales (de pensiones)	26.920.000,00	0,00		0,00	0,00	26.920.000,00	0,00	0,00	0,00	0,00	0,00	26.920.000,00	0,0	
1.3.07.02.003.02	Bonos pensionales a cargo de la entidad (de pensiones)	26.920.000,00	0,00		0,00	0,00	26.920.000,00	0,00	0,00	0,00	0,00	0,00	26.920.000,00	0,0	
1.3.07.02.010	Incapacidades y licencias de maternidad y paternidad (no de pensiones)	62.000.000,00	13.000.000,84		0,00	0,00	75.000.000,84	9.759.173,00	9.759.173,00	47.422.833,00	0,00	9.759.173,00	47.422.833,00	27.577.167,84	63,0
1.3.07.02.010.01	Incapacidades (no de pensiones)	57.300.000,00	13.000.000,84		0,00	0,00	70.300.000,84	9.759.173,00	9.759.173,00	47.422.833,00	0,00	9.759.173,00	47.422.833,00	22.877.167,84	67,0
1.3.07.02.010.02	Licencias de maternidad y paternidad (no de pensiones)	4.700.000,00	0,00		0,00	0,00	4.700.000,00	0,00	0,00	0,00	0,00	0,00	0,00	4.700.000,00	0,0
1.3.07.02.031	Programa de salud ocupacional (no de pensiones)	111.500.000,00	50.000.000,00		0,00	0,00	161.500.000,00	5.960.196,00	5.960.196,00	82.347.396,00	82.347.396,00	0,00	79.152.604,00	51,0	
1.3.13	Sentencias y conciliaciones	80.000.000,00	180.000.000,00		0,00	0,00	260.000.000,00	0,00	0,00	0,00	0,00	0,00	260.000.000,00	0,0	
1.3.13.01	Fallos nacionales	80.000.000,00	180.000.000,00		0,00	0,00	260.000.000,00	0,00	0,00	0,00	0,00	0,00	260.000.000,00	0,0	
1.3.13.01.001	Sentencias	60.000.000,00	0,00		0,00	0,00	60.000.000,00	0,00	0,00	0,00	0,00	0,00	60.000.000,00	0,0	
1.3.13.01.002	Conciliaciones	15.000.000,00	180.000.000,00		0,00	0,00	195.000.000,00	0,00	0,00	0,00	0,00	0,00	195.000.000,00	0,0	
1.3.13.01.003	Laudos arbitrales	5.000.000,00	0,00		0,00	0,00	5.000.000,00	0,00	0,00	0,00	0,00	0,00	5.000.000,00	0,0	
1.8	Gastos por tributos, tasas, contribuciones, multas, sanciones e intereses de mora	249.852.937,00	52.000.000,00		0,00	0,00	301.852.937,00	9.369.814,00	9.369.814,00	105.140.845,03	50.000,00	9.319.814,00	105.090.845,03	196.712.091,97	35,0
1.8.01	Impuestos	141.000.000,00	52.000.000,00		0,00	0,00	193.000.000,00	923.736,00	923.736,00	63.110.455,03	0,00	923.736,00	63.110.455,03	129.889.544,97	33,0
1.8.01.14	Gravamen a los movimientos financieros	93.000.000,00	50.000.000,00		0,00	0,00	139.300.000,00	0,00	0,00	16.763.980,03	0,00	0,00	16.763.980,03	122.536.019,97	12,0
1.8.01.51	Impuesto sobre vehículos automotores	500.000,00	0,00		0,00	0,00	500.000,00	0,00	0,00	386.574,00	0,00	0,00	386.574,00	113.426,00	77,0
1.8.01.52	Impuesto predial unificado	32.000.000,00	0,00		0,00	0,00	35.700.000,00	0,00	0,00	35.683.000,00	0,00	0,00	35.683.000,00	17.000,00	100,0
1.8.01.54	Impuesto de industria y comercio	6.000.000,00	0,00		0,00	0,00	6.000.000,00	0,00	0,00	5.750.000,00	0,00	0,00	5.750.000,00	250.000,00	96,0
1.8.01.56	Impuesto de alumbrado público	9.500.000,00	2.000.000,00		0,00	0,00	11.500.000,00	923.736,00	923.736,00	4.526.901,00	0,00	923.736,00	4.526.901,00	6.973.099,00	39,0
1.8.02	Estampillas	100.000,00	0,00		0,00	0,00	100.000,00	50.000,00	50.000,00	50.000,00	50.000,00	0,00	50.000,00	50.000,00	50,0
1.8.04	Contribuciones	100.752.937,00	0,00		0,00	0,00	100.752.937,00	8.396.078,00	8.396.078,00	41.980.390,00	0,00	8.396.078,00	41.980.390,00	58.772.547,00	42,0



INFORME DE EJECUCIÓN PRESUPUESTAL DE GASTOS

LUJUNGU F-FR-CC-000-ZU-UU/

Versión: 2.0

Fecha de Aprobación: 30/04/2022

TRD

200-20 13

6 de 9

ENTIDAD : BOMBEROS DE BUCARAMANGA

FORMATO 20A - INFORME DE EJECUCIÓN PRESUPUESTA DE GASTOS

NIT : 800022620 - 3

PERIODO INFORMADO : 01-05-2023 AL 31-05-2023

Fecha terminación : 31-05-2023

IDENT PETA	CONCEPTO	PTO. INICIAL	MODIFICACIONES			MODIFICACIONES			PRESUP FINAL	COMPROMISOS-RP			PAGOS			SALDO POR COMPROMETER (15 = (6-10-11))	% EJEC
			ADICIONES	INCORP RESERVAS PETALES	REDUCC	CREDITO	CONTRA CREDITO	PERIODO		I TRIM	ACUMULADO	OBLIGACION -C-P-	PERIODO	I TRIM	ACUMULADO		
1.8.04.01	Cuota de fiscalización y auditar	100,752,937.00	0.00		0.00	0.00	0.00	100,752,937.00	8,396,078.00	8,396,078.00	41,980,390.00	0.00	8,396,078.00	8,396,078.00	41,980,390.00	58,772,547.00	42.0
1.8.05	Multas, sanciones e intereses de mora	8,000,000.00	0.00		0.00	0.00	8,000,000.00	0.00	0.00	0.00	0.00	0.00	0.00	0.00	0.00	8,000,000.00	0.0
1.8.05.01	Multas y sanciones	3,000,000.00	0.00		0.00	0.00	3,000,000.00	0.00	0.00	0.00	0.00	0.00	0.00	0.00	0.00	3,000,000.00	0.0
1.8.05.01.002	Multas judiciales	1,000,000.00	0.00		0.00	0.00	1,000,000.00	0.00	0.00	0.00	0.00	0.00	0.00	0.00	0.00	1,000,000.00	0.0
1.8.05.01.003	Sanciones contractuales	1,000,000.00	0.00		0.00	0.00	1,000,000.00	0.00	0.00	0.00	0.00	0.00	0.00	0.00	0.00	1,000,000.00	0.0
1.8.05.01.004	Sanciones administrativas	1,000,000.00	0.00		0.00	0.00	1,000,000.00	0.00	0.00	0.00	0.00	0.00	0.00	0.00	0.00	1,000,000.00	0.0
1.8.05.02	Intereses de mora	5,000,000.00	0.00		0.00	0.00	5,000,000.00	0.00	0.00	0.00	0.00	0.00	0.00	0.00	0.00	5,000,000.00	0.0
2	Servicio de la deuda pública	23,000,000.00	1,93,536,081.00		0.00	0.00	1,216,536,081.00	148,286,985.00	148,286,985.00	148,286,985.00	148,286,985.00	0.00	148,286,985.00	148,286,985.00	148,286,985.00	1,068,249,096.00	12.0
2.2	Servicio de la deuda pública interna	23,000,000.00	1,93,536,081.00		0.00	0.00	1,216,536,081.00	148,286,985.00	148,286,985.00	148,286,985.00	148,286,985.00	0.00	148,286,985.00	148,286,985.00	148,286,985.00	1,068,249,096.00	12.0
2.2.04	Aportes al fondo de contingencias	23,000,000.00	1,93,536,081.00		0.00	0.00	1,216,536,081.00	148,286,985.00	148,286,985.00	148,286,985.00	148,286,985.00	0.00	148,286,985.00	148,286,985.00	148,286,985.00	1,068,249,096.00	12.0
3	inversión	4,222,703,822.00	865,427,424.74		0.00	0.00	16,088,131,246.74	80,954,816.00	80,954,816.00	4,024,581,816.00	2,132,431,649.00	1,836,763,500.00	1,892,150,167.00	12,063,549,430.74	12,063,549,430.74	9,950,200,424.74	25.0
3.2	Adquisición de bienes y servicios	4,222,703,822.00	865,427,424.74		0.00	0.00	16,088,131,246.74	80,954,816.00	80,954,816.00	4,024,581,816.00	2,132,431,649.00	1,836,763,500.00	1,892,150,167.00	12,063,549,430.74	12,063,549,430.74	9,950,200,424.74	25.0
3.2.01	Adquisición de activos no financieros	2,618,818,436,009,827,427,424.74			0.00	0.00	13,622,427,424.74	0.00	0.00	3,672,227,000.00	1,860,463,500.00	1,802,263,500.00	1,811,763,500.00	9,950,200,424.74	9,950,200,424.74	5,438,382,743.74	27.0
3.2.01.01	Activos fijos	2,618,818,436,009,827,427,424.74			0.00	0.00	13,622,427,424.74	0.00	0.00	3,672,227,000.00	1,860,463,500.00	1,802,263,500.00	1,811,763,500.00	9,950,200,424.74	9,950,200,424.74	5,438,382,743.74	27.0
3.2.01.01.001	Edificaciones y estructuras	1,000,000,000,005,438,382,743.74			0.00	0.00	5,438,382,743.74	0.00	0.00	0.00	0.00	0.00	0.00	5,438,382,743.74	5,438,382,743.74	0.00	0.0
3.2.01.01.001.02	Edificaciones distintas a viviendas	1,000,000,000,005,438,382,743.74			0.00	0.00	5,438,382,743.74	0.00	0.00	0.00	0.00	0.00	0.00	5,438,382,743.74	5,438,382,743.74	0.00	0.0
3.2.01.01.001.02.14	Otros edificios no residenciales	1,000,000,000,005,438,382,743.74			0.00	0.00	5,438,382,743.74	0.00	0.00	0.00	0.00	0.00	0.00	5,438,382,743.74	5,438,382,743.74	0.00	0.0
3.2.01.01.003	Maquinaria y equipo	1,563,818,436,004,219,044,681.00			0.00	0.00	7,959,044,681.00	0.00	0.00	3,672,227,000.00	1,860,463,500.00	1,802,263,500.00	1,811,763,500.00	4,286,817,681.00	4,286,817,681.00	0.00	46.0
3.2.01.01.003.02	Maquinaria para usos especiales	1,413,818,436,003,769,044,681.00			0.00	0.00	7,359,044,681.00	0.00	0.00	3,588,727,000.00	1,794,363,500.00	1,794,363,500.00	1,794,363,500.00	3,770,317,681.00	3,770,317,681.00	0.00	49.0
3.2.01.01.003.02.08	Otra maquinaria para usos especiales y sus partes y piezas	1,413,818,436,003,769,044,681.00			0.00	0.00	7,359,044,681.00	0.00	0.00	3,588,727,000.00	1,794,363,500.00	1,794,363,500.00	1,794,363,500.00	3,770,317,681.00	3,770,317,681.00	0.00	49.0
3.2.01.01.003.03	Maquinaria de oficina, contabilidad e informática	100,000,000.00	355,000,000.00		0.00	0.00	455,000,000.00	0.00	0.00	83,500,000.00	66,100,000.00	7,900,000.00	7,900,000.00	17,400,000.00	371,500,000.00	18.0	



INFORME DE EJECUCIÓN PRESUPUESTAL DE GASTOS

UQUIJU. F-F-F-C-S-U-V-Z-U-V-U-V

Version: 2.0

Fecha de Aprobación: 30/04/2022

TRD 200-20.13

7 de 9

ENTIDAD : BOMBEROS DE BUCARAMANGA

FORMATO 20A - INFORME DE EJECUCIÓN PRESUPUESTA DE GASTOS

NIT : 800022620 - 3

PERÍODO INFORMADO : 01-05-2023 AL 31-05-2023

IDENT PETA	CONCEPTO	PTO. INICIAL	MODIFICACIONES			PRESUP FINAL	COMROMISOS-RP			OBLIGACION -CP-	PAGOS			SALDO POR COMPROMETER 15 = (6-10+11)	% EJEC
			ADICIONES	INCORP RESERVAS PPTALES	REDUCC		MODIFICACIONES CREDITO	CONTRA CREDITO	PERÍODO		1 TRIM	ACUMULADO	PERÍODO		
3.2.01.01.003.03.01	Máquinas para oficina y contabilidad, y sus partes y accesorios	50,000,000.00	5,000,000.00		0.00	55,000,000.00	0.00	0.00	50,000,000.00	33,250,000.00	7,250,000.00	7,250,000.00	16,750,000.00	5,000,000.00	91.0
3.2.01.01.003.03.02	Maquinaria de informática y sus partes, piezas y accesorios	50,000,000.00	350,000,000.00		0.00	400,000,000.00	0.00	0.00	33,500,000.00	32,850,000.00	650,000.00	650,000.00	650,000.00	366,500,000.00	8.0
3.2.01.01.003.05	Equipo y aparatos de radio, televisión y comunicaciones	50,000,000.00	95,000,000.00		0.00	145,000,000.00	0.00	0.00	0.00	0.00	0.00	0.00	0.00	145,000,000.00	0.0
3.2.01.01.003.05.03	Radioreceptores y receptores de televisión; aparatos para la grabación y repro	50,000,000.00	95,000,000.00		0.00	145,000,000.00	0.00	0.00	0.00	0.00	0.00	0.00	0.00	145,000,000.00	0.0
3.2.01.01.005	Otros activos fijos	55,000,000.00	170,000,000.00		0.00	225,000,000.00	0.00	0.00	0.00	0.00	0.00	0.00	0.00	225,000,000.00	0.0
3.2.01.01.005.02	Productos de la propiedad intelectual	55,000,000.00	170,000,000.00		0.00	225,000,000.00	0.00	0.00	0.00	0.00	0.00	0.00	0.00	225,000,000.00	0.0
3.2.01.01.005.02.03	Programas de informática y bases de datos	50,000,000.00	170,000,000.00		0.00	220,000,000.00	0.00	0.00	0.00	0.00	0.00	0.00	0.00	220,000,000.00	0.0
3.2.01.01.005.02.03.0	Programas de informática	50,000,000.00	170,000,000.00		0.00	220,000,000.00	0.00	0.00	0.00	0.00	0.00	0.00	0.00	220,000,000.00	0.0
3.2.01.01.005.02.03.0.01	Paquetes de software	40,000,000.00	170,000,000.00		0.00	210,000,000.00	0.00	0.00	0.00	0.00	0.00	0.00	0.00	210,000,000.00	0.0
3.2.01.01.005.02.03.0.02	Gastos de desarrollo	10,000,000.00	0.00		0.00	10,000,000.00	0.00	0.00	0.00	0.00	0.00	0.00	0.00	10,000,000.00	0.0
3.2.01.01.005.02.05	Otros productos de propiedad intelectual	5,000,000.00	0.00		0.00	5,000,000.00	0.00	0.00	0.00	0.00	0.00	0.00	0.00	5,000,000.00	0.0
3.2.02	Adquisiciones diferentes de activos	1,603,895,386.00	0.00		0.00	2,465,703,822.00	80,954,816.00	80,954,816.00	352,354,816.00	271,968,149.00	34,500,000.00	34,500,000.00	80,386,667.00	2,113,349,006.00	14.0
3.2.02.02	Adquisición de servicios de construcción	1,603,895,386.00	0.00		0.00	2,465,703,822.00	80,954,816.00	80,954,816.00	352,354,816.00	271,968,149.00	34,500,000.00	34,500,000.00	80,386,667.00	2,113,349,006.00	14.0
3.2.02.02.005	Servicios de la construcción	660,423,169.00	0.00		0.00	1,327,703,822.00	12,954,816.00	12,954,816.00	12,954,816.00	12,954,816.00	0.00	0.00	0.00	1,314,749,006.00	1.0
3.2.02.02.006	Servicios de alojamiento; servicios de suministro de comidas y bebidas; servicios de tras	50,000,000.00	0.00		0.00	10,000,000.00	0.00	0.00	0.00	0.00	0.00	0.00	0.00	10,000,000.00	0.0
3.2.02.02.008	Servicios prestados a las empresas y servicios de producción	743,462,217.00	0.00		0.00	918,000,000.00	0.00	0.00	194,900,000.00	126,313,333.00	26,500,000.00	26,500,000.00	68,586,667.00	723,100,000.00	21.0



INFORME DE EJECUCIÓN PRESUPUESTAL DE GASTOS

Uuunqu. F-FRC-3VV-2VV-UU/

Versión: 2.0

Fecha de Aprobación: 30/04/2022

TRD 200-20-13

8 de 9

ENTIDAD : BOMBEROS DE BUCARAMANGA

FORMATO 20A - INFORME DE EJECUCIÓN PRESUPUESTA DE GASTOS

NIT : 800022620 - 3

PERIODO INFORMADO : 01-05-2023 AL 31-05-2023

Fecha terminación : 31-05-2023

IDENT PETA	CONCEPTO	PTO. INICIAL	MODIFICACIONES			PRESUP FINAL	COMPROMISOS- RP			PAGOS			SALDO POR COMPROMETER 15 = (6-10+11)	% EJEC		
			ADICIONES	INCORP RESERVAS PPTALES	REDUCC		MODIFICACIONES CREDITO	CONTRA CREDITO	PERIODO	1 TRIM	ACUMULADO	OBIGACION -CxP-			PERIODO	1 TRIM
3.2.02.02.009	Servicios para la comunidad, sociales y personales	150,000,000.00	60,000,000.00		0.00	0.00	210,000,000.00	68,000,000.00	68,000,000.00	144,500,000.00	132,700,000.00	8,000,000.00	8,000,000.00	11,800,000.00	65,500,000.00	69.0
F.2	Gastos	4,165,812,407.00	0.00		0.00	0.00	4,165,812,407.00	0.00	2,535,972,407.00	2,259,071,503.59	75,910,575.00	75,910,575.00	276,900,903.41	1,629,840,000.00	61.0	
F.2.1	Funcionamiento	194,587,596.00	0.00		0.00	0.00	194,587,596.00	0.00	94,587,596.00	2,031,635.89	56,610,575.00	56,610,575.00	92,555,960.11	100,000,000.00	49.0	
F.2.1.2	Adquisición de bienes y servicios	194,587,596.00	0.00		0.00	0.00	194,587,596.00	0.00	94,587,596.00	2,031,635.89	56,610,575.00	56,610,575.00	92,555,960.11	100,000,000.00	49.0	
F.2.1.2.02	Adquisiciones diferentes de activos	194,587,596.00	0.00		0.00	0.00	194,587,596.00	0.00	94,587,596.00	2,031,635.89	56,610,575.00	56,610,575.00	92,555,960.11	100,000,000.00	49.0	
F.2.1.2.02.01	Materiales y suministros	14,805,415.00	0.00		0.00	0.00	14,805,415.00	0.00	14,805,415.00	2,031,635.89	0.00	0.00	12,773,779.11	0.00	100.0	
F.2.1.2.02.01.003	Otros bienes transportables (excepto productos metálicos, maquinaria y equipo)	14,805,415.00	0.00		0.00	0.00	14,805,415.00	0.00	14,805,415.00	2,031,635.89	0.00	0.00	12,773,779.11	0.00	100.0	
F.2.1.2.02.02	Adquisición de servicios	179,782,181.00	0.00		0.00	0.00	179,782,181.00	0.00	79,782,181.00	0.00	56,610,575.00	56,610,575.00	79,782,181.00	100,000,000.00	44.0	
F.2.1.2.02.02.008	Servicios prestados a las empresas y servicios de producción	179,782,181.00	0.00		0.00	0.00	179,782,181.00	0.00	79,782,181.00	0.00	56,610,575.00	56,610,575.00	79,782,181.00	100,000,000.00	44.0	
F.2.3	Inversión	3,971,224,811.00	0.00		0.00	0.00	3,971,224,811.00	0.00	2,441,384,811.00	2,257,039,867.70	19,300,000.00	19,300,000.00	184,344,943.30	1,529,840,000.00	61.0	
F.2.3.2	Adquisición de bienes y servicios	3,971,224,811.00	0.00		0.00	0.00	3,971,224,811.00	0.00	2,441,384,811.00	2,257,039,867.70	19,300,000.00	19,300,000.00	184,344,943.30	1,529,840,000.00	61.0	
F.2.3.2.01	Adquisición de activos no financieros	3,873,378,218.00	0.00		0.00	0.00	3,873,378,218.00	0.00	2,343,538,218.00	2,178,493,274.70	0.00	0.00	165,044,943.30	1,529,840,000.00	61.0	
F.2.3.2.01.01	Activos fijos	3,873,378,218.00	0.00		0.00	0.00	3,873,378,218.00	0.00	2,343,538,218.00	2,178,493,274.70	0.00	0.00	165,044,943.30	1,529,840,000.00	61.0	
F.2.3.2.01.01.001	Edificaciones y estructuras	510,203,218.00	0.00		0.00	0.00	510,203,218.00	0.00	510,203,218.00	345,158,274.70	0.00	0.00	165,044,943.30	0.00	100.0	
F.2.3.2.01.01.001.02	Edificaciones distintas a viviendas	510,203,218.00	0.00		0.00	0.00	510,203,218.00	0.00	510,203,218.00	345,158,274.70	0.00	0.00	165,044,943.30	0.00	100.0	
F.2.3.2.01.01.001.02.1	Otros edificios no residenciales	510,203,218.00	0.00		0.00	0.00	510,203,218.00	0.00	510,203,218.00	345,158,274.70	0.00	0.00	165,044,943.30	0.00	100.0	
F.2.3.2.01.01.003	Maquinaria y equipo	3,009,700,000.00	0.00		0.00	0.00	3,009,700,000.00	0.00	1,621,250,000.00	1,621,250,000.00	0.00	0.00	0.00	1,388,450,000.00	54.0	
F.2.3.2.01.01.003.02	Maquinaria para usos especiales	3,009,700,000.00	0.00		0.00	0.00	3,009,700,000.00	0.00	1,621,250,000.00	1,621,250,000.00	0.00	0.00	0.00	1,388,450,000.00	54.0	
F.2.3.2.01.01.003.02.0	Otra maquinaria para usos especiales y sus partes y piezas	3,009,700,000.00	0.00		0.00	0.00	3,009,700,000.00	0.00	1,621,250,000.00	1,621,250,000.00	0.00	0.00	0.00	1,388,450,000.00	54.0	
F.2.3.2.01.01.005	Otros activos fijos	353,475,000.00	0.00		0.00	0.00	353,475,000.00	0.00	212,085,000.00	212,085,000.00	0.00	0.00	0.00	141,390,000.00	60.0	



INFORME DE EJECUCIÓN PRESUPUESTAL DE GASTOS

Vouiqui F-PRC-SGV-200-0001

Version: 2.0

Fecha de Aprobación: 30/04/2022

TRD 200-20.13

9 de 9

ENTIDAD : BOMBEROS DE BUCARAMANGA

FORMATO 20A - INFORME DE EJECUCIÓN PRESUPUESTA DE GASTOS

NIT : 800022620 - 3

PERIODO INFORMADO : 01-05-2023 AL 31-05-2023


Fecha terminación : 31-05-2023


IDENT DETAL	CONCEPTO	PTO. INICIAL	MODIFICACIONES			PRESUP FINAL	COMPROMISOS-RP		OBLIGACIÓN -xp-	PAGOS		SALDO POR COMPROMETER 15 = (6-10+11)	% EJEC	
			ADICIONES	INCORP RESERVAS PPTALES	REDUCC		MODIFICACIONES CREDITO	CONTRA CREDITO		PERIODO	I TRIM			ACUMULADO
F.2.3.2.01.01.005.02	Productos de la propiedad intelectual	353,475,000.00	0.00	0.00	0.00	353,475,000.00	0.00	212,085,000.00	212,085,000.00	0.00	0.00	0.00	141,390,000.00	60.0
F.2.3.2.01.01.005.02.0	Programas de informática y bases de datos	316,500,000.00	0.00	0.00	0.00	316,500,000.00	0.00	175,110,000.00	175,110,000.00	0.00	0.00	0.00	141,390,000.00	55.0
F.2.3.2.01.01.005.02.0.01	Programas de informática	316,500,000.00	0.00	0.00	0.00	316,500,000.00	0.00	175,110,000.00	175,110,000.00	0.00	0.00	0.00	141,390,000.00	55.0
F.2.3.2.01.01.005.02.0.01.01	Paquetes de software	266,500,000.00	0.00	0.00	0.00	266,500,000.00	0.00	175,110,000.00	175,110,000.00	0.00	0.00	0.00	91,390,000.00	66.0
F.2.3.2.01.01.005.02.0.01.02	Gastos de desarrollo	50,000,000.00	0.00	0.00	0.00	50,000,000.00	0.00	0.00	0.00	0.00	0.00	0.00	50,000,000.00	0.0
F.2.3.2.01.01.005.02.0	Otros productos de propiedad intelectual	36,975,000.00	0.00	0.00	0.00	36,975,000.00	0.00	36,975,000.00	36,975,000.00	0.00	0.00	0.00	0.00	100.0
F.2.3.2.02	Adquisiciones diferentes de activos	97,846,593.00	0.00	0.00	0.00	97,846,593.00	0.00	78,546,593.00	78,546,593.00	19,300,000.00	19,300,000.00	19,300,000.00	0.00	100.0
F.2.3.2.02.02	Adquisición de servicios	97,846,593.00	0.00	0.00	0.00	97,846,593.00	0.00	78,546,593.00	78,546,593.00	19,300,000.00	19,300,000.00	19,300,000.00	0.00	100.0
F.2.3.2.02.02.005	Servicios de la construcción	97,846,593.00	0.00	0.00	0.00	97,846,593.00	0.00	78,546,593.00	78,546,593.00	19,300,000.00	19,300,000.00	19,300,000.00	0.00	100.0

RESERVACIONES:

as observaciones se encuentran detalladas en el anexo 1.


 FIRMA DEL REPRESENTANTE LEGAL
 NOMBRE: Yuliana Oliveros
 C.C. No. 5536262


 FIRMA DIRECTOR ADMINISTRATIVO Y FINANCIERO
 NOMBRE: _____
 C.C. No. _____


 FIRMA DEL JEFE DE PRESUPUESTO
 NOMBRE: _____
 C.C. No. _____

Código Presupuest	Rubro Presupuestal	DESC_PTO	Fuente de Financiación	NIT Beneficiario	Nombre Beneficiario	Reservas Constituidas	Reservas Definitivas	Total Obligaciones	Total Pagos	Pagos Mes Actual	Reservas Por Ejecutar	Reservas Por Pagar
	RP	Total Reservas Presupuestales				382,045,348.59	382,045,348.59	232,212,133.59	232,212,133.59	213,340,300.00	149,733,215.00	0
	RP.2	Gastos				382,045,348.59	382,045,348.59	232,212,133.59	232,212,133.59	213,340,300.00	149,733,215.00	0
	RP.2.1	Funcionamiento				133,302,764.59	133,302,764.59	103,998,413.59	103,998,413.59	85,026,580.00	29,304,351.00	0
	RP.2.1.2	Adquisición de bienes y servicios				133,302,764.59	133,302,764.59	103,998,413.59	103,998,413.59	85,026,580.00	29,304,351.00	0
	RP.2.1.2.02	Adquisiciones diferentes de activos				133,302,764.59	133,302,764.59	103,998,413.59	103,998,413.59	85,026,580.00	29,304,351.00	0
	RP.2.1.2.02.01	Materiales y suministros				88,057,404.59	88,057,404.59	86,482,833.59	86,482,833.59	79,611,000.00	1,574,571.00	0
	RP.2.1.2.02.01.002	Y productos de cuero				81,185,571.00	81,185,571.00	79,611,000.00	79,611,000.00	79,611,000.00	1,574,571.00	0
	230127	BOLSA MERCANTIL DE COLOMBIA S.A. -BANC- DE UNIFORMES	R.PROPIOS	00830103828	AGROBOLSA	1,574,571.00	1,574,571.00	0	0	0	1,574,571.00	0
	230128	BOLSA MERCANTIL DE COLOMBIA S.A. -BANC- DE UNIFORMES	R.PROPIOS	00900568704	DISTRIBUCION Y SERVICIOS SAS	79,611,000.00	79,611,000.00	79,611,000.00	79,611,000.00	79,611,000.00	0	0
	RP.2.1.2.02.01.003	maquinaria y equipo)				6,871,833.59	6,871,833.59	6,871,833.59	6,871,833.59	0	0	0
	230129	COMBUSTIBLE (GASOLINA Y ACPM), REQUERIDO PARA LOS	R.PROPIOS	00900349039	GNVC BUCARAMANGA SAS	1,231,833.59	1,231,833.59	1,231,833.59	1,231,833.59	0	0	0
	230130	COMBUSTIBLE (GASOLINA Y ACPM), REQUERIDO PARA LOS	R.PROPIOS	00900349039	GNVC BUCARAMANGA SAS	5,640,000.00	5,640,000.00	5,640,000.00	5,640,000.00	0	0	0
	RP.2.1.2.02.02	Adquisición de servicios				45,245,360.00	45,245,360.00	17,515,580.00	17,515,580.00	5,415,580.00	27,729,780.00	0
	RP.2.1.2.02.02.007	servicios de leasing				12,100,000.00	12,100,000.00	12,100,000.00	12,100,000.00	0	0	0
	230131	COMPROMETE PARA CON BOMBEROS DE BUCARAMANGA A	R.PROPIOS	00063283366	MARIA ANGELES BOTERO ORTIZ	12,100,000.00	12,100,000.00	12,100,000.00	12,100,000.00	0	0	0
	RP.2.1.2.02.02.008	Servicios prestados a las empresas y servicios de producción				33,145,360.00	33,145,360.00	5,415,580.00	5,415,580.00	5,415,580.00	27,729,780.00	0
	230132	MANUTENIMIENTO PREVENTIVO Y CORRECTIVO CON SUMINISTROS DE	R.PROPIOS	00890205950	COMUNICACIONES DE SANTANDER SAS	5,415,580.00	5,415,580.00	5,415,580.00	5,415,580.00	0	0	0
	230133	MANUTENIMIENTO PREVENTIVO, PREDICTIVO Y CORRECTIVO CON	R.PROPIOS	00901581672	CONSORCIO MANTENIMIENTO BOMBIF	248,742,584.00	248,742,584.00	128,313,720.00	128,313,720.00	128,313,720.00	120,428,864.00	0
	RP.2.3	Investición				248,742,584.00	248,742,584.00	128,313,720.00	128,313,720.00	128,313,720.00	120,428,864.00	0
	RP.2.3.2	Adquisición de bienes y servicios				248,742,584.00	248,742,584.00	128,313,720.00	128,313,720.00	128,313,720.00	120,428,864.00	0
	RP.2.3.2.01	Adquisición de activos no financieros				180,277,200.00	180,277,200.00	128,313,720.00	128,313,720.00	128,313,720.00	51,963,480.00	0
	RP.2.3.2.01.01	Activos fijos				180,277,200.00	180,277,200.00	128,313,720.00	128,313,720.00	128,313,720.00	51,963,480.00	0
	RP.2.3.2.01.01.003	Maquinaria y equipo				149,377,200.00	149,377,200.00	128,313,720.00	128,313,720.00	128,313,720.00	21,063,480.00	0
	RP.2.3.2.01.01.003.02	Maquinaria para usos especiales				21,063,480.00	21,063,480.00	0	0	0	21,063,480.00	0
	RP.2.3.2.01.01.003.02.08	Otra maquinaria para usos especiales y sus partes y piezas				21,063,480.00	21,063,480.00	0	0	0	21,063,480.00	0
	230134	BATERIAS PARA EL AREA OPERATIVA DE BOMBEROS DE BUCARAMANGA	R.PROPIOS	00830037946	PANAMERICANA LIBRERIA Y PAPELERIA	21,063,480.00	21,063,480.00	0	0	0	21,063,480.00	0
	RP.2.3.2.01.01.003.02.08.001	Maquinaria de oficina, contabilidad e informática				128,313,720.00	128,313,720.00	128,313,720.00	128,313,720.00	128,313,720.00	0	0
	RP.2.3.2.01.01.003.03.01	Máquinas para oficina y contabilidad, y sus partes y accesorios				128,313,720.00	128,313,720.00	128,313,720.00	128,313,720.00	128,313,720.00	0	0
	230135	MOBILIARIO PARA LA SEDE ADMINISTRATIVA Y ESTACIONES DE BOMBEROS DE BUCARAMANGA	R.PROPIOS	00080124902	GONZALES ORDOZ CARLOS ANDRES	128,313,720.00	128,313,720.00	128,313,720.00	128,313,720.00	128,313,720.00	0	0
	RP.2.3.2.01.01.003	Otros activos fijos				30,900,000.00	30,900,000.00	0	0	0	30,900,000.00	0
	RP.2.3.2.01.01.005	Productos de la propiedad intelectual				30,900,000.00	30,900,000.00	0	0	0	30,900,000.00	0
	RP.2.3.2.01.01.005.02	Programas de informática y bases de datos				30,900,000.00	30,900,000.00	0	0	0	30,900,000.00	0
	RP.2.3.2.01.01.005.02.03	Programas de informática				30,900,000.00	30,900,000.00	0	0	0	30,900,000.00	0
	RP.2.3.2.01.01.005.02.03.01	Paquetes de software				30,900,000.00	30,900,000.00	0	0	0	30,900,000.00	0
	RP.2.3.2.01.01.005.02.03.01.01	SOFTWARE DE GESTION ADMINISTRATIVA PARA BOMBEROS DE	R.PROPIOS	00860162721	COOPERATIVA INTEGRAL DE TRABAJO	30,900,000.00	30,900,000.00	0	0	0	30,900,000.00	0
	RP.2.3.2.02	Adquisiciones diferentes de activos				68,465,384.00	68,465,384.00	0	0	0	68,465,384.00	0
	RP.2.3.2.02.02	Adquisición de servicios				68,465,384.00	68,465,384.00	0	0	0	68,465,384.00	0
	RP.2.3.2.02.02.008	Servicios prestados a las empresas y servicios de producción				68,465,384.00	68,465,384.00	0	0	0	68,465,384.00	0
	230137	ADMINISTRATIVOS, TÉCNICOS Y FINANCIEROS PARA EL	R.PROPIOS	00890393000	BENEFICIO CUERPO DE BOMBEROS	68,465,384.00	68,465,384.00	0	0	0	68,465,384.00	0

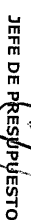
DIRECTOR ADMINISTRATIVO Y FINANCIERO

JEFE DE PRESUPUESTO

Código de Rubro Presupuestal	Descripción	NITs_PTO	NNIT_PTO	Fuente de Financiación	Presupuesto Inicial	Presupuesto Definitivo	Pagos Acumulados	Cuentas por Pagar	CxPg_CTA
CP 2	Gastos				787,698,595.93	787,698,595.93	787,698,595.93	0	
CP 2.1	Funcionamiento				727,736,095.93	727,736,095.93	727,736,095.93	0	
CP 2.1.1	Gastos de personal				692,131,075.00	692,131,075.00	692,131,075.00	0	
CP 2.1.1.01	Planta de personal permanente				692,131,075.00	692,131,075.00	692,131,075.00	0	
CP 2.1.1.01.01	Factores constitutivos de salario				14,708,233.00	14,708,233.00	14,708,233.00	0	
CP 2.1.1.01.01.001	Factores salariales comunes				14,708,233.00	14,708,233.00	14,708,233.00	0	
CP 2.1.1.01.01.001.02	Horas extras, dominicales, festivos y recargos				14,708,233.00	14,708,233.00	14,708,233.00	0	
CP 2.1.1.01.02	Contribuciones inherentes a la nómina				677,422,842.00	677,422,842.00	677,422,842.00	0	
CP 2.1.1.01.02.001	Aportes a la seguridad social en pensiones				144,342,220.00	144,342,220.00	144,342,220.00	0	
CP 2.1.1.01.02.002	Aportes a la seguridad social en salud				57,733,834.00	57,733,834.00	57,733,834.00	0	
CP 2.1.1.01.02.003.01	Aportes de cesantías				317,350,612.00	317,350,612.00	317,350,612.00	0	
CP 2.1.1.01.02.003.02	Aportes de cesantías				38,082,068.00	38,082,068.00	38,082,068.00	0	
CP 2.1.1.01.02.003.03	Aportes de cesantías				2,831,734.00	2,831,734.00	2,831,734.00	0	
CP 2.1.1.01.02.003.04	Aportes de cesantías				339,808.00	339,808.00	339,808.00	0	
CP 2.1.1.01.02.003.05	Aportes de cesantías				499,141.00	499,141.00	499,141.00	0	
CP 2.1.1.01.02.003.06	Aportes de cesantías				59,897.00	59,897.00	59,897.00	0	
CP 2.1.1.01.02.003.07	Aportes a cajas de compensación familiar				297,128.00	297,128.00	297,128.00	0	
CP 2.1.1.01.02.004	Aportes generales al sistema de riesgos laborales				32,321,200.00	32,321,200.00	32,321,200.00	0	
CP 2.1.1.01.02.005	Aportes al ICBF				43,159,900.00	43,159,900.00	43,159,900.00	0	
CP 2.1.1.01.02.006	Aportes al SENA				24,242,100.00	24,242,100.00	24,242,100.00	0	
CP 2.1.1.01.02.007	Adquisición de bienes y servicios				16,163,200.00	16,163,200.00	16,163,200.00	0	
CP 2.1.2	Adquisiciones diferentes de activos				35,605,020.93	35,605,020.93	35,605,020.93	0	
CP 2.1.2.02	Adquisición de servicios				35,605,020.93	35,605,020.93	35,605,020.93	0	
CP 2.1.2.02.02	Adquisición de servicios				870,000.00	870,000.00	870,000.00	0	
CP 2.1.2.02.02.008.01	Servicios prestados a las empresas y servicios de producción				20,929,999.77	20,929,999.77	20,929,999.77	0	
CP 2.1.2.02.02.008.02	Servicios prestados a las empresas y servicios de producción				870,000.00	870,000.00	870,000.00	0	
CP 2.1.2.02.02.008.03	Servicios prestados a las empresas y servicios de producción				778,227.26	778,227.26	778,227.26	0	
CP 2.1.2.02.02.008.04	Servicios prestados a las empresas y servicios de producción				2,140,124.90	2,140,124.90	2,140,124.90	0	
CP 2.1.2.02.02.008.05	Servicios prestados a las empresas y servicios de producción				4,660,955.00	4,660,955.00	4,660,955.00	0	
CP 2.1.2.02.02.008.06	Servicios prestados a las empresas y servicios de producción				3,329,254.00	3,329,254.00	3,329,254.00	0	
CP 2.1.2.02.02.008.07	Servicios prestados a las empresas y servicios de producción				2,896,460.00	2,896,460.00	2,896,460.00	0	
CP 2.2	Servicio de la deuda pública				59,962,500.00	59,962,500.00	59,962,500.00	0	
CP 2.2.2	Servicio de la deuda pública interna				59,962,500.00	59,962,500.00	59,962,500.00	0	
CP 2.2.2.04	Aportes al fondo de contingencias				59,962,500.00	59,962,500.00	59,962,500.00	0	


DIRECTOR GENERAL


DIRECTOR ADMINISTRATIVO Y FINANCIERO


JEFE DE PRESUPUESTO