




FORMATO 20A - INFORME DE EJECUCIÓN PRESUPUESTAL DE INGRESOS

NIT : 00800022620 - 3

ENTIDAD : BOMBEROS DE BUCARAMANGA		PERIODO INFORMADO : 01-06-2023 AL 30-06-2023																			
IDENTIF	CONCEPTO	1			2			3		4		5		6		7		8		9	
		PRESUPUESTO	ADICIONES	REDUCCIONES	PRESUPUESTO FINAL	DEVENGO	MES	PERIODO	ACUMULADO	SALDO POR RECAUDAR	(9 = 5 - 8)										
1	Ingresos	21,405,370,275.00	17,993,116,720.58	0	39,398,486,995.58	339,980,491.86	339,980,491.86	339,980,491.86	29,377,434,975.49	10,021,052,020.00											
1.1	Ingresos Corrientes	21,405,370,275.00	17,993,116,720.58	0	39,398,486,995.58	339,980,491.86	339,980,491.86	339,980,491.86	29,377,434,975.49	10,021,052,020.00											
1.1.02	Ingresos no tributarios	21,001,983,058.00	0	0	21,001,983,058.00	100,227,009.99	100,227,009.99	100,227,009.99	10,376,622,334.59	10,625,360,773.00											
1.1.02.03	Ingresos No Tributarios	21,001,983,058.00	0	0	21,001,983,058.00	100,227,009.99	100,227,009.99	100,227,009.99	10,376,622,334.59	10,625,360,773.00											
1.1.02.03.002	Multas, sanciones e intereses de mora	121,319,620.00	0	0	121,319,620.00	0	0	0	102,645,402.75	18,674,217.25											
1.1.02.03.002	Intereses de mora	121,319,620.00	0	0	121,319,620.00	0	0	0	102,645,402.75	18,674,217.25											
1.1.02.05	Venta de bienes y servicios	443,600,000.00	0	0	443,600,000.00	100,227,009.99	100,227,009.99	100,227,009.99	358,686,505.27	84,913,494.73											
1.1.02.05.002	Ventas incidentales de establecimientos no de mercado	443,600,000.00	0	0	443,600,000.00	100,227,009.99	100,227,009.99	100,227,009.99	358,686,505.27	84,913,494.73											
1.1.02.05.002.08	Servicios prestados a las empresas y servicios de producc	290,000,000.00	0	0	290,000,000.00	39,896,728.65	39,896,728.65	39,896,728.65	183,913,612.52	106,086,387.08											
1.1.02.05.002.09	Servicios para la comunidad, sociales y personales	153,600,000.00	0	0	153,600,000.00	60,330,281.34	60,330,281.34	60,330,281.34	174,772,892.75	-21,172,892.75											
1.1.02.06	Transferencias corrientes	20,437,063,438.00	0	0	20,437,063,438.00	0	0	0	9,915,290,426.57	10,521,773,011.43											
1.1.02.06.006	Transferencias de otras entidades del gobierno general	20,437,063,438.00	0	0	20,437,063,438.00	0	0	0	9,915,290,426.57	10,521,773,011.43											
1.1.02.06.006.06	Otras unidades de gobierno	20,437,063,438.00	0	0	20,437,063,438.00	0	0	0	9,915,290,426.57	10,521,773,011.43											
1.2	Recursos de capital	403,387,217.00	17,993,116,720.58	0	18,396,503,937.58	239,753,481.87	239,753,481.87	239,753,481.87	19,000,812,640.90	-604,308,703.33											
1.2.01	Disponición de activos	6,000,000.00	0	0	6,000,000.00	0	0	0	0	6,000,000.00											
1.2.01.02	Disponición de activos no financieros	6,000,000.00	0	0	6,000,000.00	0	0	0	0	6,000,000.00											
1.2.01.02.001	Disponición de activos fijos	6,000,000.00	0	0	6,000,000.00	0	0	0	0	6,000,000.00											
1.2.01.02.001.02	Disponición de maquinaria y equipo	6,000,000.00	0	0	6,000,000.00	0	0	0	0	6,000,000.00											
1.2.05	Rendimientos financieros	220,000,000.00	0	0	220,000,000.00	215,606,899.87	215,606,899.87	215,606,899.87	865,603,749.32	-645,603,749.32											
1.2.05.02	Depósitos	220,000,000.00	0	0	220,000,000.00	215,606,899.87	215,606,899.87	215,606,899.87	865,603,749.32	-645,603,749.32											
1.2.08	Transferencias de capital	104,825,000.00	0	0	104,825,000.00	0	0	0	80,525,000.00	24,300,000.00											
1.2.08.01	Donaciones	20,300,000.00	0	0	20,300,000.00	0	0	0	0	20,300,000.00											
1.2.08.01.001	De gobiernos extranjeros	10,100,000.00	0	0	10,100,000.00	0	0	0	0	10,100,000.00											
1.2.08.01.001.01	No condicionadas a la adquisición de un activo	10,000,000.00	0	0	10,000,000.00	0	0	0	0	10,000,000.00											
1.2.08.01.001.02	Condicionadas a la adquisición de un activo	100,000.00	0	0	100,000.00	0	0	0	0	100,000.00											
1.2.08.01.002	De organizaciones internacionales	10,000,000.00	0	0	10,000,000.00	0	0	0	0	10,000,000.00											
1.2.08.01.002.01	No condicionadas a la adquisición de un activo	5,000,000.00	0	0	5,000,000.00	0	0	0	0	5,000,000.00											
1.2.08.01.002.02	Condicionadas a la adquisición de un activo	5,000,000.00	0	0	5,000,000.00	0	0	0	0	5,000,000.00											
1.2.08.01.003	Del sector privado	200,000.00	0	0	200,000.00	0	0	0	0	200,000.00											
1.2.08.01.003.01	No condicionadas a la adquisición de un activo	100,000.00	0	0	100,000.00	0	0	0	0	100,000.00											
1.2.08.01.003.02	Condicionadas a la adquisición de un activo	100,000.00	0	0	100,000.00	0	0	0	0	100,000.00											
1.2.08.02	Indemnizaciones relacionadas con seguros no de vida	4,000,000.00	0	0	4,000,000.00	0	0	0	0	4,000,000.00											
1.2.08.06	De otras entidades del gobierno general	80,525,000.00	0	0	80,525,000.00	0	0	0	0	80,525,000.00											
1.2.08.06.002	Condicionadas a la adquisición de un activo	80,525,000.00	0	0	80,525,000.00	0	0	0	0	80,525,000.00											
1.2.10	Recursos del balance	26,692,216.45	17,993,116,720.58	0	18,019,808,937.03	0	0	0	17,993,116,720.58	26,692,216.45											
1.2.10.01	Cancelación reservas	26,692,216.45	0	0	26,692,216.45	0	0	0	0	26,692,216.45											
1.2.10.02	Superávit fiscal	0	17,993,116,720.58	0	17,993,116,720.58	0	0	0	0	17,993,116,720.58											
1.2.13.01	Reintegros y otros recursos no apropiados	45,870,000.55	0	0	45,870,000.55	24,146,582.00	24,146,582.00	24,146,582.00	61,567,171.00	-15,697,170.45											
1.2.13.02	Reintegros	43,370,000.55	0	0	43,370,000.55	24,146,582.00	24,146,582.00	24,146,582.00	61,567,171.00	-18,152,770.45											
1.2.13.02	Recursos no apropiados	2,500,000.00	0	0	2,500,000.00	0	0	0	44,400.00	2,455,600.00											
		21,405,370,275.00	17,993,116,720.58	0	39,398,486,995.58	339,980,491.86	339,980,491.86	339,980,491.86	-29,377,434,975.49	10,021,052,020.00											


 Nombre:
 C.C.
 Revisó: Yohanna Escobar Jerez/CRS


 Nombre:
 C.C.
 Revisó: Victor Alfonso Amado Rodríguez/CRS


 Nombre:
 C.C.
 Revisó:
 Jefe de Presupuesto