



INFORME DE EJECUCIÓN PRESUPUESTAL DE GASTOS

Código F-PRE-SCC-200-007
 Versión: 2.0
 Fecha de Aprobación 30/04/2022
 TRD

200-20-13

1 de 9

ENTIDAD : BOMBEROS DE BUCARAMANGA
 FORMATO 20A - INFORME DE EJECUCIÓN PRESUPUESTA DE GASTOS
 NIT : 800022820 - 3

PERIODO INFORMADO : 01-07-2023 AL 31-07-2023

Fecha terminación : 31-07-2023	IDENTIFICACION	CONCEPTO	PTO. INICIAL	MODIFICACIONES			PRESUP. FINAL	COMPROMISOS-RP			OBLIGACION -CXP-	PAGOS			SALDO POR COMPROMETER 15 = (640-11)	% EJEC
				ADICIONES	REDUCC	CRÉDITO		CONTRA CRÉDITO	PERIODO	I TRIM		ACUMULADO	PERIODO	I TRIM		
2		Gastos	21.405.370,275.007	993.116.720,58			39.399.486.995,581	875.538.074,401	853.674.907,73	16.130.688.015,11	5.828.818.106,41	560.254.229,74	1.560.254.229,74	10.303.667.908,97	23.287.800.980,47	41,00
2.1		Funcionamiento	17.159.866.453,004	934.153.214,84			22.093.819.067,84	1.634.874.050,79	1.613.010.884,12	10.983.228.365,59	2.840.212.364,53	495.403.713,74	1.495.403.713,74	8.143.014.920,97	11.110.593.282,34	50,00
2.1.1		Gastos de personal	11.119.273.316,001	851.569.214,00			12.950.842.530,00	948.180.242,00	948.180.242,00	5.473.454.939,00	101.525.389,00	958.027.142,00	958.027.142,00	5.371.929.550,00	7.377.387.591,00	43,00
2.1.1.01		Planta de personal permanente	11.119.273.316,001	851.569.214,00			12.850.842.530,00	948.180.242,00	948.180.242,00	5.473.454.939,00	101.525.389,00	958.027.142,00	958.027.142,00	5.371.929.550,00	7.377.387.591,00	43,00
2.1.1.01.01		Factores constitutivos de salario	6.746.133.807,00	988.716.875,00			7.814.850.682,00	523.676.857,00	523.676.857,00	3.569.560.515,00	0,00	523.676.857,00	523.676.857,00	3.569.560.515,00	4.045.290.167,00	47,00
2.1.1.01.01.001		Factores salariales comunes	6.746.133.807,00	988.716.875,00			7.814.850.682,00	523.676.857,00	523.676.857,00	3.569.560.515,00	0,00	523.676.857,00	523.676.857,00	3.569.560.515,00	4.045.290.167,00	47,00
2.1.1.01.01.001.01		Sueldo básico	3.568.027.919,00	278.985.802,00			3.727.013.721,00	281.173.897,00	281.173.897,00	2.037.910.328,00	0,00	281.173.897,00	281.173.897,00	2.037.910.328,00	1.889.103.383,00	55,00
2.1.1.01.01.001.02		Horas extras, dominicales, festivos y recargos	2.176.200.447,00	453.199.398,00			2.634.399.845,00	212.618.072,00	212.618.072,00	1.219.264.623,00	0,00	212.618.072,00	212.618.072,00	1.219.264.623,00	1.415.135.222,00	46,00
2.1.1.01.01.001.06		Prima de servicio	301.162.477,00	23.548.037,00			324.710.514,00	311.821,00	311.821,00	156.617.814,00	0,00	311.821,00	311.821,00	156.617.814,00	168.092.700,00	48,00
2.1.1.01.01.001.07		Bonificación por servicios prestados	104.057.481,00	81.137.086,00			185.204.567,00	7.812.081,00	7.812.081,00	72.141.822,00	0,00	7.812.081,00	7.812.081,00	72.141.822,00	113.062.745,00	39,00
2.1.1.01.01.001.08		Prestaciones sociales	996.675.483,00	146.846.552,00			743.522.035,00	21.781.286,00	21.781.286,00	83.625.928,00	0,00	21.781.286,00	21.781.286,00	83.625.928,00	659.896.107,00	11,00
2.1.1.01.01.001.08.01		Prima de navidad	413.921.177,00	133.398.957,00			547.320.144,00	311.821,00	311.821,00	3.272.010,00	0,00	311.821,00	311.821,00	3.272.010,00	544.048.134,00	1,00
2.1.1.01.01.001.08.02		Prima de vacaciones	182.754.306,00	13.447.585,00			196.201.891,00	21.449.765,00	21.449.765,00	80.353.918,00	0,00	21.449.765,00	21.449.765,00	80.353.918,00	115.847.973,00	41,00
2.1.1.01.01.02		Contribuciones Inherentes a la nominación	3.565.043.586,00	851.305.819,00			4.214.349.405,00	389.255.377,00	389.255.377,00	1.440.726.853,00	16.709.459,00	389.102.277,00	389.102.277,00	1.424.017.494,00	2.773.622.582,00	34,00
2.1.1.01.02.001		Aportes a la seguridad social en pensiones	1.456.696.434,00	303.315.539,00			1.760.011.973,00	171.358.500,00	171.358.500,00	621.164.622,00	606.700,00	170.751.600,00	170.751.600,00	620.557.922,00	1.138.847.351,00	35,00
2.1.1.01.02.002		Aportes a la seguridad social en salud	689.922.671,00	20.646.937,00			590.489.608,00	68.071.000,00	68.071.000,00	253.247.222,00	376.000,00	68.295.000,00	68.295.000,00	252.871.222,00	337.222.386,00	43,00
2.1.1.01.02.003		Aportes de cesantías	591.760.102,00	38.922.771,00			630.682.873,00	15.650.477,00	15.650.477,00	107.939.609,00	15.159.959,00	27.046.777,00	27.046.777,00	92.779.650,00	522.743.264,00	17,00
2.1.1.01.02.004		Aportes a cajas de compensación familiar	250.523.845,00	102.973.131,00			353.496.976,00	38.070.200,00	38.070.200,00	124.140.000,00	219.900,00	37.850.300,00	37.850.300,00	123.920.100,00	229.356.976,00	35,00
2.1.1.01.02.005		Aportes generados al sistema de riesgos laborales	426.080.100,00	11.736.655,00			437.816.755,00	47.913.800,00	47.913.800,00	179.037.900,00	71.900,00	47.841.900,00	47.841.900,00	178.965.900,00	256.778.955,00	41,00
2.1.1.01.02.006		Aportes al ICBF	142.456.260,00	122.626.472,00			265.122.732,00	28.553.700,00	28.553.700,00	93.111.900,00	164.900,00	28.388.800,00	28.388.800,00	92.947.000,00	172.010.832,00	35,00
2.1.1.01.02.007		Aportes al SENA	126.664.174,00	51.084.314,00			176.748.488,00	19.037.900,00	19.037.900,00	62.085.700,00	110.000,00	18.927.900,00	18.927.900,00	61.975.700,00	114.662.788,00	35,00
2.1.1.01.03		Remuneraciones no constitutivas de factor salarial	810.095.923,00	211.546.520,00			1.021.642.443,00	35.248.008,00	35.248.008,00	469.167.571,00	84.816.030,00	35.248.008,00	35.248.008,00	469.167.571,00	558.474.872,00	43,00
2.1.1.01.03.001		Prestaciones sociales	369.895.923,00	46.546.520,00			416.442.443,00	35.248.008,00	35.248.008,00	125.962.883,00	0,00	35.248.008,00	35.248.008,00	125.962.883,00	290.479.560,00	30,00
2.1.1.01.03.001.01		Vacaciones	255.006.625,00	37.294.155,00			292.300.780,00	32.121.067,00	32.121.067,00	116.377.452,00	0,00	32.121.067,00	32.121.067,00	116.377.452,00	175.923.328,00	40,00



INFORME DE EJECUCIÓN PRESUPUESTAL DE GASTOS

Código F-PRE-SCC-200-007
 Versión: 2.0
 Fecha de Aprobación 30/04/2022

TRJ

2 de 9

ENTIDAD : BOMBEROS DE BUCARAMANGA

FORMATO 20A - INFORME DE EJECUCIÓN PRESUPUESTA DE GASTOS

PERIODO INFORMADO : 01-07-2023 AL 31-07-2023

NIT : 800022620 - 3

IDENT PETA	CONCEPTO	PTO. INICIAL	MODIFICACIONES			PRESUP FINAL	COMPROMISOS-RP			OBLIGACION -C-RP-	PAGOS			SALDO POR COMPROMETER 15 = (6-10+11)	% EJEC
			ADICIONES	INCORP RESERVAS PETALES	REDUCC		MODIFICACIONES CREDITO	CONTRA CREDITO	PERIODO		I TRIM	ACUMULADO	PERIODO		
2.1.01.03.001.02	Indemnización por vacaciones	95.086.921.00	7.719.434.00	0.00	0.00	102.786.355.00	759.578.00	759.578.00	759.578.00	0.00	759.578.00	759.578.00	759.578.00	102.028.777.00	1.00
2.1.01.03.001.03	Bonificación especial de reevación	19.822.377.00	1.532.931.00	0.00	0.00	21.355.308.00	2.367.363.00	2.367.363.00	8.825.853.00	0.00	2.367.363.00	2.367.363.00	8.825.853.00	12.529.455.00	41.00
2.1.01.03.020	Estímulos a los empleados del Estado	440.200.000.00	185.000.000.00	0.00	0.00	609.200.000.00	0.00	0.00	84.818.030.00	0.00	0.00	0.00	252.388.658.00	267.995.312.00	56.00
2.1.2	Adquisición de bienes y servicios	5.204.000.000.00	2.037.584.000.00	0.00	0.00	7.241.584.000.00	628.197.005.00	606.333.838.33	4.992.823.853.84	2.652.053.179.53	478.879.767.95	478.879.767.95	2.280.570.674.31	2.308.960.146.18	68.00
2.1.2.01	Adquisición de activos no financieros	99.000.000.00	0.00	0.00	0.00	99.000.000.00	0.00	0.00	10.722.000.00	0.00	1.078.000.00	1.078.000.00	1.278.000.00	87.000.000.00	12.00
2.1.2.01.01	Activos fijos	99.000.000.00	0.00	0.00	0.00	99.000.000.00	0.00	0.00	10.722.000.00	0.00	1.078.000.00	1.078.000.00	1.278.000.00	87.000.000.00	12.00
2.1.2.01.01.003	Maquinaria y equipo	45.000.000.00	0.00	0.00	0.00	45.000.000.00	0.00	0.00	10.000.000.00	8.922.000.00	1.078.000.00	1.078.000.00	1.078.000.00	36.009.000.00	22.00
2.1.2.01.01.003.01	Maquinaria para uso General	30.000.000.00	0.00	0.00	0.00	30.000.000.00	0.00	0.00	6.990.000.00	5.092.000.00	908.000.00	908.000.00	908.000.00	24.000.000.00	20.00
2.1.2.01.01.003.01.02	Bombas, compresores, motores de fuerza hidráulica y motores de potencia me	20.000.000.00	0.00	0.00	0.00	20.000.000.00	0.00	0.00	3.000.000.00	3.000.000.00	0.00	0.00	0.00	17.000.000.00	15.00
2.1.2.01.01.003.01.06	Otras maquinas para usos generales y sus partes y piezas	10.000.000.00	0.00	0.00	0.00	10.000.000.00	0.00	0.00	2.092.000.00	0.00	908.000.00	908.000.00	908.000.00	7.000.000.00	30.00
2.1.2.01.01.003.03	Maquinaria de oficina, contabilidad e informática	15.000.000.00	0.00	0.00	0.00	15.000.000.00	0.00	0.00	4.000.000.00	3.830.000.00	170.000.00	170.000.00	170.000.00	11.000.000.00	27.00
2.1.2.01.01.003.03.01	Maquinas para oficina y contabilidad, y sus partes, y accesorios	10.000.000.00	0.00	0.00	0.00	10.000.000.00	0.00	0.00	0.00	0.00	0.00	0.00	0.00	10.000.000.00	0.00
2.1.2.01.01.003.03.02	Maquinaria de informática y sus partes, piezas y accesorios	5.000.000.00	0.00	0.00	0.00	5.000.000.00	0.00	0.00	4.000.000.00	3.830.000.00	170.000.00	170.000.00	170.000.00	1.000.000.00	80.00
2.1.2.01.01.004	Activos fijos no clasificados como maquinaria y equipo	50.000.000.00	0.00	0.00	0.00	50.000.000.00	0.00	0.00	1.800.000.00	1.800.000.00	0.00	0.00	200.000.00	48.000.000.00	4.00
2.1.2.01.01.004.01	Muebles, instrumentos musicales, artículos de deporte y antigüedades	50.000.000.00	0.00	0.00	0.00	50.000.000.00	0.00	0.00	1.800.000.00	1.800.000.00	0.00	0.00	200.000.00	48.000.000.00	4.00
2.1.2.01.01.004.01.01	Muebles	30.000.000.00	0.00	0.00	0.00	30.000.000.00	0.00	0.00	2.000.000.00	1.800.000.00	0.00	0.00	200.000.00	28.000.000.00	7.00
2.1.2.01.01.004.01.01.01	Asientos	5.000.000.00	0.00	0.00	0.00	5.000.000.00	0.00	0.00	0.00	0.00	0.00	0.00	0.00	5.000.000.00	0.00
2.1.2.01.01.004.01.01.02	Muebles del tipo utilizado en la oficina	10.000.000.00	0.00	0.00	0.00	10.000.000.00	0.00	0.00	0.00	0.00	0.00	0.00	0.00	10.000.000.00	0.00



INFORME DE EJECUCIÓN PRESUPUESTAL DE GASTOS

Código: F-PRE-SGC-200-007
 Versión: 2.0
 Fecha de Aprobación: 30/04/2022
 TRD: 200-20-13

ENTIDAD : BOMBEROS DE BUCARAMANGA
 FORMATO 20A - INFORME DE EJECUCIÓN PRESUPUESTA DE GASTOS
 PERÍODO INFORMADO : 01-07-2023 AL 31-07-2023
 NIT : 800022820 - 3

IDENTIFICACION	CONCEPTO	PTO. INICIAL	MODIFICACIONES			PRESUP. FINAL	PERIODO	COMPROMISOS-RP		OBLIGACION -CXP-	PAGOS		SALDO POR COMPROMETER 15 = (6+10+11)	% EJEC
			ADICIONES	INCORP. RESERVAS PETALES	REDUCC			MODIFICACIONES CREDITO	CONTRA CREDITO		TRIM I	TRIM II		
2.1.2.01.01.004.01.01.0	Muebles de madera, del tipo usado en la cocina	10.000.000,00	0,00		0,00	10.000.000,00	0,00	0,00	0,00	0,00	0,00	0,00	0,00	0,00
2.1.2.01.01.004.01.01.0	Otros muebles N.C.P.	2.000.000,00	0,00		0,00	2.000.000,00	0,00	0,00	0,00	0,00	0,00	0,00	0,00	0,00
2.1.2.01.01.004.01.01.0	Partes y piezas de muebles	3.000.000,00	0,00		0,00	3.000.000,00	0,00	0,00	2.000.000,00	1.800.000,00	0,00	0,00	200.000,00	1.000.000,00
2.1.2.01.01.004.01.03	Artículos de deporte	20.000.000,00	0,00		0,00	20.000.000,00	0,00	0,00	0,00	0,00	0,00	0,00	0,00	0,00
2.1.2.01.01.005	Otros activos fijos	4.000.000,00	0,00		0,00	4.000.000,00	0,00	0,00	0,00	0,00	0,00	0,00	0,00	0,00
2.1.2.01.01.005.02	Productos de la propiedad intelectual	4.000.000,00	0,00		0,00	4.000.000,00	0,00	0,00	0,00	0,00	0,00	0,00	0,00	0,00
2.1.2.01.01.005.02.03	Programas de informática y bases de datos	3.000.000,00	0,00		0,00	3.000.000,00	0,00	0,00	0,00	0,00	0,00	0,00	0,00	0,00
2.1.2.01.01.005.02.03.0	Programas de informática	2.000.000,00	0,00		0,00	2.000.000,00	0,00	0,00	0,00	0,00	0,00	0,00	0,00	0,00
2.1.2.01.01.005.02.03.0	Gastos de desarrollo	2.000.000,00	0,00		0,00	2.000.000,00	0,00	0,00	0,00	0,00	0,00	0,00	0,00	0,00
2.1.2.01.01.005.02.03.0	Bases de datos	1.000.000,00	0,00		0,00	1.000.000,00	0,00	0,00	0,00	0,00	0,00	0,00	0,00	0,00
2.1.2.01.01.005.02.05	Otros productos de propiedad intelectual	1.000.000,00	0,00		0,00	1.000.000,00	0,00	0,00	0,00	0,00	0,00	0,00	0,00	0,00
2.1.2.02	Adquisiciones diferentes de activos	5.105.000.000,00	0,00		0,00	5.105.000.000,00	0,00	0,00	4.920.623.853,84	4.641.331.175,53	477.801.767,95	477.801.767,95	2.279.292.674,31	2.221.950.146,16
2.1.2.02.01	Materiales y suministros	488.000.000,00	0,00		0,00	488.000.000,00	0,00	0,00	314.843.476,51	220.035.098,28	16.308.551,58	16.308.551,58	94.808.377,23	110.456.523,49
2.1.2.02.01.001	Minerales, electricidad, gas y agua	105.000.000,00	0,00		0,00	105.000.000,00	0,00	0,00	65.034.911,00	0,00	9.093.366,00	9.093.366,00	65.034.911,00	46.965.089,00
2.1.2.02.01.002	Productos alimenticios, bebidas y tabaco, textiles, prendas de vestir y productos de cuero	266.000.000,00	0,00		0,00	266.000.000,00	0,00	0,00	169.139.365,51	169.139.365,51	0,00	0,00	0,00	29.160.634,49
2.1.2.02.01.003	Otros bienes transportables (excepto productos metálicos, maquinaria y equipo)	107.000.000,00	0,00		0,00	107.000.000,00	0,00	0,00	78.179.200,00	48.405.733,77	7.215.185,56	7.215.185,56	29.773.486,23	28.820.800,00
2.1.2.02.01.004	Productos metálicos y paquetes de software	8.000.000,00	0,00		0,00	8.000.000,00	0,00	0,00	2.490.000,00	2.490.000,00	0,00	0,00	0,00	5.510.000,00
2.1.2.02.02	Adquisición de servicios	4.616.000.000,00	0,00		0,00	4.616.000.000,00	0,00	0,00	4.605.660.377,33	4.21.076.080,25	481.493.216,37	461.493.216,37	2.184.484.297,08	2.108.723.822,67
2.1.2.02.02.005	Servicios de la construcción	20.000.000,00	0,00		0,00	20.000.000,00	0,00	0,00	2.000.000,00	1.150.464,95	420.922,04	420.922,04	849.535,04	18.000.000,00



INFORME DE EJECUCION PRESUPUESTAL DE GASTOS

Código: F-PRE-SGC-200-007

Version: 2.0

Fecha de Aprobación: 30/04/2022

TRD

200-2013

4 de 9

ENTIDAD : BOMBEROS DE BUCARAMANGA
 FORMATO 20A - INFORME DE EJECUCION PRESUPUESTA DE GASTOS
 NIT : 800022620 - 3
 PERIODO INFORMADO : 01-07-2023 AL 31-07-2023

IDENT PETAL	CONCEPTO	PTO. INICIAL	MODIFICACIONES			PRESUP FINAL	COMPROMISOS-RP		OBLIGACION -CR-	PAGOS		SALDO POR COMPROMETER 15=(6-10+11)	% ELEC					
			ADICIONES	RESERVAS PPTALES	REDUCC		MODIFICACIONES CREDITO	CONTRA CREDITO		PERIODO	TRIM			ACUMULADO	PERIODO	TRIM	ACUMULADO	
2.1.2.02.02.006	Servicios de alojamiento, servicios de suministro de comidas y bebidas, servicios de trans	6.000.000,00	0,00		0,00	6.000.000,00	0,00	0,00	6.000.000,00	5.645.000,00	0,00	0,00	355.000,00	0,00	100,00			
2.1.2.02.02.007	Servicios financieros y servicios conexos, servicios inmobiliarios y servicios de leasing	600.000.000,00	200.000.000,00		0,00	170.000.000,00	0,00	0,00	970.000.000,00	15.540,00	15.540,00	292.295.650,00	12.400.000,00	81.848.155,00	81.848.155,00	279.995.850,00	677.704.150,00	30,00
2.1.2.02.02.008	Servicios prestados a las empresas y servicios de producción	3.940.000.000,00	1.510.594.000,00		0,00	5.698.284.000,00	614.677.039,00	592.813.872,33	4.271.833.768,33	2.988.282.615,29	353.042.828,33	353.042.828,33	1.873.541.153,04	1.396.450.231,67	75,00			
2.1.2.02.02.010	Viajes de los funcionarios en comisión	50.000.000,00	0,00		0,00	50.000.000,00	4.488.000,00	4.488.000,00	33.430.759,00	3.588.000,00	26.181.511,00	26.181.511,00	29.842.759,00	18.589.241,00	67,00			
2.1.2.02.03	Gastos imprevistos	3.000.000,00	0,00		0,00	3.000.000,00	0,00	0,00	220.000,00	220.000,00	0,00	0,00	0,00	2.780.000,00	7,00			
2.1.3	Transferencias corrientes	585.540.200,00	993.000.000,94		0,00	1.200.000.000,00	0,00	0,00	1.899.540.200,84	40.880.960,00	40.880.960,00	428.048.830,00	86.583.796,00	40.880.960,00	40.880.960,00	341.465.034,00	1.271.491.370,94	25,00
2.1.3.05	A ENTIDADES DEL GOBIERNO	10.000.000,00	750.000.000,00		0,00	0,00	0,00	0,00	760.000.000,00	0,00	0,00	94.740.216,00	0,00	0,00	94.740.216,00	665.259.794,00	12,00	
2.1.3.05.07	A ENTIDADES TERRITORIALES DISTINTAS DE PARTICIPACIONES Y COMPENSACIONES	10.000.000,00	750.000.000,00		0,00	0,00	0,00	0,00	760.000.000,00	0,00	0,00	94.740.216,00	0,00	0,00	94.740.216,00	655.259.784,00	12,00	
2.1.3.05.07.015	Calculo Actuarial	10.000.000,00	750.000.000,00		0,00	0,00	0,00	0,00	760.000.000,00	0,00	0,00	94.740.216,00	0,00	0,00	94.740.216,00	655.259.784,00	12,00	
2.1.3.07	Prestaciones para cubrir riesgos sociales	495.540.200,00	63.000.000,94		0,00	120.000.000,00	0,00	0,00	579.540.200,84	40.880.960,00	40.880.960,00	333.308.614,00	86.583.796,00	40.880.960,00	40.880.960,00	246.724.818,00	346.231.586,94	49,00
2.1.3.07.02	Prestaciones sociales relacionadas con el empleo	495.540.200,00	63.000.000,94		0,00	120.000.000,00	0,00	0,00	679.540.200,84	40.880.960,00	40.880.960,00	333.308.614,00	86.583.796,00	40.880.960,00	40.880.960,00	246.724.818,00	346.231.586,94	49,00
2.1.3.07.02.001	Mesadas pensionadas (de pensiones)	269.200.200,00	0,00		0,00	0,00	0,00	0,00	269.200.200,00	19.209.264,00	19.209.264,00	160.365.713,00	0,00	19.209.264,00	19.209.264,00	108.834.487,00	60,00	
2.1.3.07.02.001.02	Mesadas pensionadas a cargo de la entidad (de pensiones)	269.200.200,00	0,00		0,00	0,00	0,00	0,00	269.200.200,00	19.209.264,00	19.209.264,00	160.365.713,00	0,00	19.209.264,00	19.209.264,00	108.834.487,00	60,00	
2.1.3.07.02.002	Cuentas partes pensionales (de pensiones)	26.920.000,00	0,00		0,00	0,00	0,00	0,00	26.920.000,00	0,00	0,00	0,00	0,00	0,00	0,00	26.920.000,00	0,00	
2.1.3.07.02.002.02	Cuentas partes pensionales a cargo de la entidad (de pensiones)	26.920.000,00	0,00		0,00	0,00	0,00	0,00	26.920.000,00	0,00	0,00	0,00	0,00	0,00	0,00	26.920.000,00	0,00	



INFORME DE EJECUCIÓN PRESUPUESTAL DE GASTOS

Código: F-PRE-SGC-200-007
 Versión: 2.0
 Fecha de Aprobación: 30/04/2022

TRD 200-20-13

ENTIDAD : BOMBEROS DE BUCARAMANGA
 FORMATO Z0A - INFORME DE EJECUCIÓN PRESUPUESTA DE GASTOS
 NIT : 800022620 - 3
 PERIODO INFORMADO : 01-07-2023 AL 31-07-2023

IDENTIFICACION	CONCEPTO	PTO. INICIAL	MODIFICACIONES			PRESUP. FINAL	COMROMISOS-RR		OBLIGACION -CR-	PAGOS		SALDO POR COMPROMETER 15 = (6-10+11)	% EJEC	
			INCORP. RESERVAS PPTALES	REDUCC	CREDITO		CONTRA CREDITO	ACUMULADO		PERIODO	ACUMULADO			PERIODO
2.1.3.07.02.003	Bonos pensionales (de pensiones)	26.920.000,00	0,00	0,00	0,00	26.920.000,00	0,00	0,00	0,00	0,00	0,00	26.920.000,00	0,00	
2.1.3.07.02.003.02	Bonos pensionales a cargo de la entidad (de pensiones)	26.920.000,00	0,00	0,00	0,00	26.920.000,00	0,00	0,00	0,00	0,00	0,00	26.920.000,00	0,00	
2.1.3.07.02.010	Incapacidades y licencias de maternidad y paternidad (no de pensiones)	62.000.000,00	13.000.000,94	0,00	0,00	195.000.000,84	21.671.696,00	21.671.696,00	86.359.105,00	0,00	21.671.696,00	21.671.696,00	108.640.895,84	44,00
2.1.3.07.02.010.01	Incapacidades (no de pensiones)	57.300.000,00	13.000.000,84	0,00	0,00	190.300.000,84	21.671.696,00	21.671.696,00	86.359.105,00	0,00	21.671.696,00	21.671.696,00	103.940.895,84	45,00
2.1.3.07.02.010.02	Licencias de maternidad y paternidad (no de pensiones)	4.700.000,00	0,00	0,00	0,00	4.700.000,00	0,00	0,00	0,00	0,00	0,00	4.700.000,00	0,00	
2.1.3.07.02.031	Programa de salud ocupacional (no de pensiones)	111.500.000,00	50.000.000,00	0,00	0,00	161.500.000,00	0,00	0,00	86.503.796,00	86.503.796,00	0,00	74.916.204,00	54,00	
2.1.3.13	Sentencias y conciliaciones	80.000.000,00	180.000.000,00	0,00	0,00	260.000.000,00	0,00	0,00	0,00	0,00	0,00	260.000.000,00	0,00	
2.1.3.13.01	Faltos nacionales	80.000.000,00	180.000.000,00	0,00	0,00	260.000.000,00	0,00	0,00	0,00	0,00	0,00	260.000.000,00	0,00	
2.1.3.13.01.001	Sentencias	60.000.000,00	0,00	0,00	0,00	60.000.000,00	0,00	0,00	0,00	0,00	0,00	60.000.000,00	0,00	
2.1.3.13.01.002	Conciliaciones	15.000.000,00	180.000.000,00	0,00	0,00	195.000.000,00	0,00	0,00	0,00	0,00	0,00	195.000.000,00	0,00	
2.1.3.13.01.003	Audios arbitrales	5.000.000,00	0,00	0,00	0,00	5.000.000,00	0,00	0,00	0,00	0,00	0,00	5.000.000,00	0,00	
2.1.8	Gastos por tributos, tasas, contribuciones, multas, sanciones e intereses de mora	249.852.937,00	52.000.000,00	0,00	-3.700.000,00	301.852.937,00	17.615.843,79	17.615.843,79	149.098.762,66	50.000,00	17.615.843,79	149.048.762,66	152.754.174,34	49,00
2.1.8.01	Impuestos	141.000.000,00	52.000.000,00	0,00	-3.700.000,00	193.000.000,00	9.219.765,79	9.219.765,79	90.276.216,66	0,00	9.219.765,79	90.276.216,66	102.723.783,34	47,00
2.1.8.01.14	Gravamen a los Proveeritos financieros	93.000.000,00	50.000.000,00	0,00	-3.700.000,00	139.300.000,00	8.286.255,79	8.286.255,79	41.783.088,66	0,00	8.286.255,79	41.783.088,66	57.316.991,34	30,00
2.1.8.01.51	Impuesto sobre vehículos automotores	500.000,00	0,00	0,00	0,00	500.000,00	0,00	0,00	386.574,00	0,00	0,00	386.574,00	113.426,00	77,00
2.1.8.01.52	Impuesto predial unificado	32.000.000,00	0,00	0,00	0,00	35.700.000,00	0,00	0,00	35.683.000,00	0,00	0,00	35.683.000,00	17.000,00	100,00
2.1.8.01.54	Impuesto de industria y comercio	6.000.000,00	0,00	0,00	0,00	6.000.000,00	0,00	0,00	5.750.000,00	0,00	0,00	5.750.000,00	250.000,00	96,00
2.1.8.01.56	Impuesto de alcoholorado publico	9.500.000,00	2.000.000,00	0,00	0,00	11.500.000,00	931.510,00	931.510,00	6.673.574,00	0,00	931.510,00	6.673.574,00	4.826.426,00	58,00
2.1.8.02	Estampillas	100.000,00	0,00	0,00	0,00	100.000,00	0,00	0,00	50.000,00	50.000,00	0,00	50.000,00	50,00	
2.1.8.04	Contribuciones	100.752.937,00	0,00	0,00	0,00	100.752.937,00	8.396.078,00	8.396.078,00	58.772.546,00	0,00	8.396.078,00	58.772.546,00	41.980.391,00	58,00



INFORME DE EJECUCIÓN PRESUPUESTAL DE GASTOS

Código F-PRE-SCG-200-007
Versión 2.0

Fecha de Aprobación 30/04/2022

TRD 200-20-13

ENTIDAD : BOMBEROS DE BUCARAMANGA

FORMATO 20A - INFORME DE EJECUCIÓN PRESUPUESTA DE GASTOS

NIT : 800022820 - 3

PERIODO INFORMADO : 01-07-2023 AL 31-07-2023

IDENTIFICACION	CONCEPTO	PTO. INICIAL	MODIFICACIONES			PRESUP. FINAL	COMPROMISOS-RP			OBLIGACION -C-RP-	PAGOS			SALDO POR COMPROMETER 15 = (6-10+11)	% EJE
			ADICIONES	RESERVAS PPTALES	REDUCC		MODIFICACIONES CREDITO	CONTRA CREDITO	PERIODO		1 TRIM	ACUMULADO	PERIODO		
2.1.8.04.01	Cuota de fiscalización y auditoría	100.752.937.00	0.00		0.00	100.752.937.00	8.396.078.00	8.396.078.00	58.772.546.00	0.00	8.396.078.00	8.396.078.00	58.772.546.00	41.990.391.00	59.00
2.1.8.05	Multas, sanciones e intereses de mora	8.000.000.00	0.00		0.00	8.000.000.00	0.00	0.00	0.00	0.00	0.00	0.00	0.00	8.000.000.00	0.00
2.1.8.05.01	Multas y sanciones	3.000.000.00	0.00		0.00	3.000.000.00	0.00	0.00	0.00	0.00	0.00	0.00	0.00	3.000.000.00	0.00
2.1.8.05.01.002	Multas judiciales	1.000.000.00	0.00		0.00	1.000.000.00	0.00	0.00	0.00	0.00	0.00	0.00	0.00	1.000.000.00	0.00
2.1.8.05.01.003	Sanciones contractuales	1.000.000.00	0.00		0.00	1.000.000.00	0.00	0.00	0.00	0.00	0.00	0.00	0.00	1.000.000.00	0.00
2.1.8.05.01.004	Sanciones administrativas	1.000.000.00	0.00		0.00	1.000.000.00	0.00	0.00	0.00	0.00	0.00	0.00	0.00	1.000.000.00	0.00
2.1.8.05.02	Intereses de mora	5.000.000.00	0.00		0.00	5.000.000.00	0.00	0.00	0.00	0.00	0.00	0.00	0.00	5.000.000.00	0.00
2.2	Servicio de la deuda pública	23.000.000.00	1.933.536.081.00	0.00	0.00	1.216.536.081.00	0.00	0.00	150.894.785.00	0.00	0.00	0.00	150.894.785.00	1.065.641.296.00	12.00
2.2.2	Servicio de la deuda pública interna	23.000.000.00	1.933.536.081.00	0.00	0.00	1.216.536.081.00	0.00	0.00	150.894.785.00	0.00	0.00	0.00	150.894.785.00	1.065.641.296.00	12.00
2.2.2.04	Aportes al fondo de contingencias	23.000.000.00	1.933.536.081.00	0.00	0.00	1.216.536.081.00	0.00	0.00	150.894.785.00	0.00	0.00	0.00	150.894.785.00	1.065.641.296.00	12.00
2.3	Inversión	4.222.703.822.00	1.865.427.424.74	0.00	0.00	16.088.131.246.74	240.664.023.61	240.664.023.61	4.996.564.844.61	2.986.605.741.61	64.850.516.00	64.850.516.00	2.009.959.103.00	11.091.566.402.13	31.00
2.3.2	Adquisición de bienes y servicios	4.222.703.822.00	1.865.427.424.74	0.00	0.00	16.088.131.246.74	240.664.023.61	240.664.023.61	4.996.564.844.61	2.986.605.741.61	64.850.516.00	64.850.516.00	2.009.959.103.00	11.091.566.402.13	31.00
2.3.2.01	Adquisición de activos no financieros	2.618.818.456.00	827.427.424.74	0.00	0.00	13.822.427.424.74	208.664.023.61	208.664.023.61	3.905.891.023.61	2.075.627.523.61	9.250.000.00	9.250.000.00	1.830.263.500.00	9.716.536.401.13	28.00
2.3.2.01.01	Activos fijos	2.618.818.456.00	827.427.424.74	0.00	0.00	13.822.427.424.74	208.664.023.61	208.664.023.61	3.905.891.023.61	2.075.627.523.61	9.250.000.00	9.250.000.00	1.830.263.500.00	9.716.536.401.13	28.00
2.3.2.01.01.001	Edificaciones y estructuras	1.000.000.000.00	438.382.743.74	0.00	0.00	5.438.382.743.74	0.00	0.00	0.00	0.00	0.00	0.00	0.00	5.438.382.743.74	0.00
2.3.2.01.01.001.02	Edificaciones distintas a viviendas	1.000.000.000.00	438.382.743.74	0.00	0.00	5.438.382.743.74	0.00	0.00	0.00	0.00	0.00	0.00	0.00	5.438.382.743.74	0.00
2.3.2.01.01.001.02.14	Otros edificios no residenciales	1.000.000.000.00	438.382.743.74	0.00	0.00	5.438.382.743.74	0.00	0.00	0.00	0.00	0.00	0.00	0.00	5.438.382.743.74	0.00
2.3.2.01.01.003	Maquinaria y equipo	1.563.818.456.00	219.044.681.00	0.00	0.00	7.958.044.681.00	153.664.023.61	153.664.023.61	3.850.891.023.61	2.020.627.523.61	9.250.000.00	9.250.000.00	1.830.263.500.00	4.108.155.657.38	48.00
2.3.2.01.01.003.02	Maquinaria para usos especiales	1.413.818.456.00	789.044.681.00	0.00	0.00	7.958.044.681.00	0.00	0.00	3.598.727.000.00	1.794.363.500.00	0.00	0.00	1.794.363.500.00	3.770.517.681.00	48.00
2.3.2.01.01.003.02.08	Otra maquinaria para usos especiales y sus partes y piezas	1.413.818.456.00	789.044.681.00	0.00	0.00	7.958.044.681.00	0.00	0.00	3.598.727.000.00	1.794.363.500.00	0.00	0.00	1.794.363.500.00	3.770.517.681.00	48.00
2.3.2.01.01.003.03	Maquinaria de oficina, contabilidad e informática	100.000.000.00	385.000.000.00	0.00	0.00	455.000.000.00	21.500.000.00	21.500.000.00	130.000.000.00	94.100.000.00	9.250.000.00	9.250.000.00	35.900.000.00	325.000.000.00	28.00



INFORME DE EJECUCIÓN PRESUPUESTAL DE GASTOS

Código: F-PRE-SGC-200-007
Versión: 2.0

Fecha de Aprobación: 30/04/2022

TRD 200-2013

7 de 5

ENTIDAD : BOMBEROS DE BUCARAMANGA
FORMATO ZOA - INFORME DE EJECUCIÓN PRESUPUESTA DE GASTOS
PERIODO INFORMADO : 01-07-2023 AL 31-07-2023
NIT : 800022620 - 3

IDENTIFICACION	CONCEPTO	PTO. INICIAL	MODIFICACIONES			PRESUP. FINAL	COMROMISOS-RP		OBLIGACION -CR-		PAGOS		SALDO POR COMPROMETER 15=(6-10+11)	% EJEC
			ADICIONES	RESERVAS PPTALES	REDUCC		MODIFICACIONES CREDITO	CONTRA CREDITO	PERIODO	TRIM	PERIODO	TRIM		
2.3.2.01.01.003.03.01	Maquinas para oficina y contabilidad, y sus partes y accesorios	50.000.000,00	5.000.000,00		0,00	55.000.000,00	5.000.000,00	55.000.000,00	28.750.000,00	4.750.000,00	4.750.000,00	26.250.000,00	325.000.000,00	100,00
2.3.2.01.01.003.03.02	Maquinaria de informática y sus partes, piezas y accesorios	50.000.000,00	350.000.000,00		0,00	400.000.000,00	16.500.000,00	16.500.000,00	65.350.000,00	4.500.000,00	4.500.000,00	9.850.000,00	325.000.000,00	19,00
2.3.2.01.01.003.05	Equipo y aparatos de radio, televisión y comunicaciones	50.000.000,00	95.000.000,00		0,00	145.000.000,00	132.164.023,61	132.164.023,61	132.164.023,61	0,00	0,00	0,00	12.835.976,39	91,00
2.3.2.01.01.003.05.03	Radiorreceptores y receptores de televisión, aparatos para la grabación y repr	50.000.000,00	95.000.000,00		0,00	145.000.000,00	132.164.023,61	132.164.023,61	132.164.023,61	0,00	0,00	0,00	12.835.976,39	91,00
2.3.2.01.01.005	Otros activos fijos	55.000.000,00	170.000.000,00		0,00	225.000.000,00	55.000.000,00	55.000.000,00	55.000.000,00	0,00	0,00	0,00	170.000.000,00	24,00
2.3.2.01.01.005.02	Productos de la propiedad intelectual	55.000.000,00	170.000.000,00		0,00	225.000.000,00	55.000.000,00	55.000.000,00	55.000.000,00	0,00	0,00	0,00	170.000.000,00	24,00
2.3.2.01.01.005.02.03	Programas de informática y bases de datos	50.000.000,00	170.000.000,00		0,00	220.000.000,00	50.000.000,00	50.000.000,00	50.000.000,00	0,00	0,00	0,00	170.000.000,00	23,00
2.3.2.01.01.005.02.03.01	Programas de informática	50.000.000,00	170.000.000,00		0,00	220.000.000,00	50.000.000,00	50.000.000,00	50.000.000,00	0,00	0,00	0,00	170.000.000,00	23,00
2.3.2.01.01.005.02.03.01.01	Paquetes de software	40.000.000,00	170.000.000,00		0,00	210.000.000,00	40.000.000,00	40.000.000,00	40.000.000,00	0,00	0,00	0,00	170.000.000,00	19,00
2.3.2.01.01.005.02.03.01.02	Gastos de desarrollo	10.000.000,00		0,00	0,00	10.000.000,00	10.000.000,00	10.000.000,00	10.000.000,00	0,00	0,00	0,00	0,00	100,00
2.3.2.01.01.005.02.05	Otros productos de propiedad intelectual	5.000.000,00		0,00	0,00	5.000.000,00	5.000.000,00	5.000.000,00	5.000.000,00	0,00	0,00	0,00	0,00	100,00
2.3.2.02	Adquisiciones diferentes de activos	1.603.865.386,00	038.000.000,00		0,00	2.465.703.822,00	32.000.000,00	32.000.000,00	1.090.673.821,00	910.978.218,00	55.600.516,00	179.695.603,00	1.375.030.001,00	44,00
2.3.2.02.02	Adquisición de servicios	1.603.865.386,00	038.000.000,00		0,00	2.465.703.822,00	32.000.000,00	32.000.000,00	1.090.673.821,00	910.978.218,00	55.600.516,00	179.695.603,00	1.375.030.001,00	44,00
2.3.2.02.02.005	Servicios de la construcción	660.423.169,00	250.000.000,00		0,00	917.703.822,00	0,00	0,00	34.631.291,00	21.676.445,00	12.954.816,00	12.954.816,00	943.072.561,00	4,00
2.3.2.02.02.006	Servicios de alojamiento, servicios de suministro de comidas y bebidas, servicios de trans	50.000.000,00	10.000.000,00		0,00	110.000.000,00	0,00	0,00	10.000.000,00	10.000.000,00	0,00	0,00	100.000.000,00	9,00
2.3.2.02.02.008	Servicios prestados a las empresas y servicios de producción	743.462.217,00	718.000.000,00		0,00	1.169.000.000,00	0,00	0,00	869.542.580,00	747.955.893,00	26.500.000,00	26.500.000,00	121.596.667,00	74,00



INFORME DE EJECUCIÓN PRESUPUESTAL DE GASTOS

Código: F-PRE-SCC-200-007
Versión: 2.0
Fecha de Aprobación: 30/04/2022

TRD 200-20 13

ENTIDAD : BOMBEROS DE BUCARAMANGA

FORMATO 20A - INFORME DE EJECUCIÓN PRESUPUESTA DE GASTOS

NIT : 800022620 - 3

PERÍODO INFORMADO : 01-07-2023 AL 31-07-2023

Fecha terminación : 31-07-2023	IDENT PETAL	CONCEPTO	PTO. INICIAL	MODIFICACIONES			PRESUP FINAL	COMPROMISOS-RP		OBLIGACION -CRP-		PAGOS		SALDO POR COMPROMETER 15=(6-10+11)	% ELEC	
				ADICIONES	INCORP RESERVAS PPTALES	REDUCC		PERÍODO	I TRIM	ACUMULADO	PERÍODO	I TRIM	ACUMULADO			
2.3.2.02.02.009		Servicios para la comunidad, sociales y personales	150,000,000.00	60,000,000.00		0.00	210,000,000.00	32,000,000.00	32,000,000.00	176,500,000.00	131,345,880.00	16,145,700.00	16,145,700.00	45,154,120.00	33,500,000.00	84.00
V/F 2		Gastos	4,166,812,407.00	0.00	0.00	0.00	4,166,812,407.00	0.00	0.00	2,535,972,407.00	1,990,603,246.78	167,468,256.81	167,468,256.81	545,369,160.22	1,629,840,000.00	61.00
V/F 2.1		Funcionamiento	194,587,596.00	0.00	0.00	0.00	194,587,596.00	0.00	0.00	94,587,596.00	2,031,633.89	0.00	0.00	92,555,960.11	100,000,000.00	49.00
V/F 2.1.2		Adquisición de bienes y servicios	194,587,596.00	0.00	0.00	0.00	194,587,596.00	0.00	0.00	94,587,596.00	2,031,633.89	0.00	0.00	92,555,960.11	100,000,000.00	49.00
V/F 2.1.2.02		Adquisiciones diferentes de activos	194,587,596.00	0.00	0.00	0.00	194,587,596.00	0.00	0.00	94,587,596.00	2,031,633.89	0.00	0.00	92,555,960.11	100,000,000.00	49.00
V/F 2.1.2.02.01		Materiales y suministros	14,805,415.00	0.00	0.00	0.00	14,805,415.00	0.00	0.00	14,805,415.00	2,031,633.89	0.00	0.00	12,773,779.11	0.00	100.00
V/F 2.1.2.02.01.003		Otros bienes transportables (excepto productos metálicos, maquinaria y equipo)	14,805,415.00	0.00	0.00	0.00	14,805,415.00	0.00	0.00	14,805,415.00	2,031,633.89	0.00	0.00	12,773,779.11	0.00	100.00
V/F 2.1.2.02.02		Adquisición de servicios	179,782,181.00	0.00	0.00	0.00	179,782,181.00	0.00	0.00	79,782,181.00	0.00	0.00	0.00	79,782,181.00	100,000,000.00	44.00
V/F 2.1.2.02.02.008		Servicios prestados a las empresas y servicios de producción	179,782,181.00	0.00	0.00	0.00	179,782,181.00	0.00	0.00	79,782,181.00	0.00	0.00	0.00	79,782,181.00	100,000,000.00	44.00
V/F 2.3		Inversión	3,971,224,811.00	0.00	0.00	0.00	3,971,224,811.00	0.00	0.00	2,441,384,811.00	1,988,571,610.88	167,468,256.81	167,468,256.81	452,613,200.11	1,529,840,000.00	61.00
V/F 2.3.2		Adquisición de bienes y servicios	3,971,224,811.00	0.00	0.00	0.00	3,971,224,811.00	0.00	0.00	2,441,384,811.00	1,988,571,610.89	167,468,256.81	167,468,256.81	452,613,200.11	1,529,840,000.00	61.00
V/F 2.3.2.01		Adquisición de activos no financieros	3,873,378,218.00	0.00	0.00	0.00	3,873,378,218.00	0.00	0.00	2,343,538,218.00	1,928,325,017.89	148,168,256.81	148,168,256.81	414,213,200.11	1,529,840,000.00	61.00
V/F 2.3.2.01.01		Activos fijos	3,873,378,218.00	0.00	0.00	0.00	3,873,378,218.00	0.00	0.00	2,343,538,218.00	1,928,325,017.89	148,168,256.81	148,168,256.81	414,213,200.11	1,529,840,000.00	61.00
V/F 2.3.2.01.01.001		Edificaciones y estructuras	510,203,218.00	0.00	0.00	0.00	510,203,218.00	0.00	0.00	510,203,218.00	198,990,017.89	148,168,256.81	148,168,256.81	313,213,200.11	0.00	100.00
V/F 2.3.2.01.01.001.02		Edificaciones distintas a viviendas	510,203,218.00	0.00	0.00	0.00	510,203,218.00	0.00	0.00	510,203,218.00	198,990,017.89	148,168,256.81	148,168,256.81	313,213,200.11	0.00	100.00
V/F 2.3.2.01.01.001.02.1		Otros edificios no residenciales	510,203,218.00	0.00	0.00	0.00	510,203,218.00	0.00	0.00	510,203,218.00	198,990,017.89	148,168,256.81	148,168,256.81	313,213,200.11	0.00	100.00
V/F 2.3.2.01.01.003		Maquinaria y equipo	3,009,700,000.00	0.00	0.00	0.00	3,009,700,000.00	0.00	0.00	1,621,250,000.00	1,520,250,000.00	0.00	0.00	101,000,000.00	1,388,450,000.00	54.00
V/F 2.3.2.01.01.003.02		Maquinaria para usos especiales	3,009,700,000.00	0.00	0.00	0.00	3,009,700,000.00	0.00	0.00	1,621,250,000.00	1,520,250,000.00	0.00	0.00	101,000,000.00	1,388,450,000.00	54.00
V/F 2.3.2.01.01.003.02.0		Otra maquinaria para usos especiales y sus partes y piezas	3,009,700,000.00	0.00	0.00	0.00	3,009,700,000.00	0.00	0.00	1,621,250,000.00	1,520,250,000.00	0.00	0.00	101,000,000.00	1,388,450,000.00	54.00
V/F 2.3.2.01.01.005		Otros activos fijos	353,475,000.00	0.00	0.00	0.00	353,475,000.00	0.00	0.00	212,085,000.00	212,085,000.00	0.00	0.00	0.00	141,390,000.00	50.00



INFORME DE EJECUCIÓN PRESUPUESTAL DE GASTOS

Código: F-PRE-SGC-200-007
Versión: 2.0
Fecha de Aprobación: 30/04/2022

TRD 200-20-13


9 de 9


ENTIDAD : BOMBEROS DE BUCARAMANGA
FORMATO 20A - INFORME DE EJECUCIÓN PRESUPUESTA DE GASTOS
NIT : 800022620 - 3
PERIODO INFORMADO : 01-07-2023 AL 31-07-2023


IDENTIFICACION	CONCEPTO	PTO. INICIAL	MODIFICACIONES			PRESUP. FINAL	COMROMISOS-RP			OBLIGACION -CP-			PAGOS		SALDO POR COMPROMETER 15 = (6-10+11)	% ELEC
			ADICIONES	RESERVAS PPTALES	REDUCC		MODIFICACIONES CREDITO	CONTRA CREDITO	PERIODO	1 TRIM	ACUMULADO	PERIODO	1 TRIM	ACUMULADO		
VF.2.3.2.01.01.006.02	Productos de la propiedad intelectual	353,475,000.00	0.00		0.00	353,475,000.00	0.00	0.00	212,085,000.00	212,085,000.00	0.00	0.00	0.00	0.00	141,390,000.00	60.00
VF.2.3.2.01.01.006.02.0	Programas de informática y bases de datos	316,500,000.00	0.00		0.00	316,500,000.00	0.00	0.00	175,110,000.00	175,110,000.00	0.00	0.00	0.00	0.00	141,390,000.00	55.00
VF.2.3.2.01.01.006.02.0	Programas de informática	316,500,000.00	0.00		0.00	316,500,000.00	0.00	0.00	175,110,000.00	175,110,000.00	0.00	0.00	0.00	0.00	141,390,000.00	55.00
VF.2.3.2.01.01.006.02.0	Paquetes de software	266,500,000.00	0.00		0.00	266,500,000.00	0.00	0.00	175,110,000.00	175,110,000.00	0.00	0.00	0.00	0.00	91,390,000.00	66.00
VF.2.3.2.01.01.006.02.0	Gastos de desarrollo	50,000,000.00	0.00		0.00	50,000,000.00	0.00	0.00	0.00	0.00	0.00	0.00	0.00	0.00	50,000,000.00	0.00
VF.2.3.2.01.01.006.02.0	Otros productos de propiedad intelectual	36,975,000.00	0.00		0.00	36,975,000.00	0.00	0.00	36,975,000.00	36,975,000.00	0.00	0.00	0.00	0.00	36,975,000.00	100.00
VF.2.3.2.02	Adquisiciones diferentes de activos	97,846,593.00	0.00		0.00	97,846,593.00	0.00	0.00	97,846,593.00	97,846,593.00	19,300,000.00	19,300,000.00	19,300,000.00	19,300,000.00	38,600,000.00	100.00
VF.2.3.2.02.02	Adquisición de servicios	97,846,593.00	0.00		0.00	97,846,593.00	0.00	0.00	97,846,593.00	97,846,593.00	19,300,000.00	19,300,000.00	19,300,000.00	19,300,000.00	38,600,000.00	100.00
VF.2.3.2.02.02.005	Servicios de la construcción	97,846,593.00	0.00		0.00	97,846,593.00	0.00	0.00	97,846,593.00	97,846,593.00	19,300,000.00	19,300,000.00	19,300,000.00	19,300,000.00	38,600,000.00	100.00

OBSERVACIONES:


Las observaciones se encuentran detalladas en el anexo 1.



 FIRMA DEL REPRESENTANTE LEGAL
 NOMBRE:
 C.C. No.



 FIRMA DIRECTOR ADMINISTRATIVO Y FINANCIERO
 NOMBRE:
 C.C. No.


 FIRMA DEL JEFE DE PRESUPUESTO
 NOMBRE:
 C.C. No.

Código Presupuesta	Rubro Presupuestal	DESC. PRO	Fuente de Financiación	NIT Beneficiario	Nombre Beneficiario	Reservas Constituidas	Reservas Definidas	Total Obligaciones	Total Pagos	Pagos Mas Actual	Reservas Por Ejecutar	Reservas Por Pagar
RP		Total Reservas Presupuestales				382,045,348.59	382,045,348.59	322,827,313.59	285,097,533.59	62,785,400.00	59,218,035.00	27,729,780.00
RP.2		Gastos				382,045,348.59	382,045,348.59	322,827,313.59	285,097,533.59	62,785,400.00	59,218,035.00	27,729,780.00
RP.2.1		Fundamentación				133,302,764.59	133,302,764.59	131,728,493.59	103,998,413.59	0	1,574,571.00	27,729,780.00
RP.2.1.2		Adquisición de bienes y servicios				133,302,764.59	133,302,764.59	131,728,493.59	103,998,413.59	0	1,574,571.00	27,729,780.00
RP.2.1.2.02		Adquisiciones diferentes de activos				133,302,764.59	133,302,764.59	131,728,493.59	103,998,413.59	0	1,574,571.00	27,729,780.00
RP.2.1.2.02.01		Material y suministros				88,057,404.59	88,057,404.59	86,482,833.59	86,482,833.59	0	1,574,571.00	0
RP.2.1.2.02.01.002		Y productos de cuero				81,185,571.00	81,185,571.00	79,611,000.00	79,611,000.00	0	1,574,571.00	0
RP.2.1.2.02.01.002.001		BOLSA MERCANTIL DE COLOMBIA S.A. -BANC. DE UNIONES	R.PROPIOS	00830103828	ASROBOLSA	1,574,571.00	1,574,571.00	0	0	0	1,574,571.00	0
RP.2.1.2.02.01.002.002		BOLSA MERCANTIL DE COLOMBIA S.A. -BANC. DE UNIONES	R.PROPIOS	0090058704	DISTRIBUCION Y SERVICIOS SAS	79,611,000.00	79,611,000.00	79,611,000.00	79,611,000.00	0	0	0
RP.2.1.2.02.01.003		maquinaria y equipo				6,871,833.59	6,871,833.59	6,871,833.59	6,871,833.59	0	0	0
RP.2.1.2.02.01.003.001		COMBUSTIBLE (GASOLINA Y ACPM), REQUERIDO PARA LOS	R.PROPIOS	00900349039	GNVC BUCCARAMANGA SAS	1,231,833.59	1,231,833.59	1,231,833.59	1,231,833.59	0	0	0
RP.2.1.2.02.01.003.002		COMBUSTIBLE (GASOLINA Y ACPM), REQUERIDO PARA LOS	R.PROPIOS	00900349039	GNVC BUCCARAMANGA SAS	5,640,000.00	5,640,000.00	5,640,000.00	5,640,000.00	0	0	0
RP.2.1.2.02.02		Adquisición de servicios				45,245,360.00	45,245,360.00	45,245,360.00	17,515,580.00	0	0	0
RP.2.1.2.02.02.007		servicios de leasing				12,100,000.00	12,100,000.00	12,100,000.00	12,100,000.00	0	0	0
RP.2.1.2.02.02.007.001		COMPROMETE PARA CON BOMBOS DE BUCCARAMANGA	R.PROPIOS	0006238586	MARKA ANGELES BOTENO ORTIZ	12,100,000.00	12,100,000.00	12,100,000.00	12,100,000.00	0	0	0
RP.2.1.2.02.02.008		Servicios prestados a las empresas y servicios de producción				33,145,360.00	33,145,360.00	33,145,360.00	5,415,580.00	0	0	27,729,780.00
RP.2.1.2.02.02.008.001		MANUTENIMIENTO PREVENTIVO Y CORRECTIVO CON SUMINISTROS	R.PROPIOS	00890205950	CONSTRUCCIONES DE SANTANDER SAS	2,729,780.00	2,729,780.00	2,729,780.00	2,729,780.00	0	0	0
RP.2.1.2.02.02.008.002		MANUTENIMIENTO PREVENTIVO, PREDICTIVO Y CORRECTIVO CON	R.PROPIOS	00901581672	CONSORCIO MANTENIMIENTO BOMBOS	5,415,580.00	5,415,580.00	5,415,580.00	5,415,580.00	0	0	0
RP.2.3		Inversión				246,742,584.00	246,742,584.00	191,099,120.00	191,099,120.00	62,785,400.00	57,643,464.00	0
RP.2.3.2		Adquisición de bienes y servicios				246,742,584.00	246,742,584.00	191,099,120.00	191,099,120.00	62,785,400.00	57,643,464.00	0
RP.2.3.2.01		Adquisición de activos no financieros				180,277,200.00	180,277,200.00	128,313,720.00	128,313,720.00	0	51,963,480.00	0
RP.2.3.2.01.01		Maquinaria y equipo				149,377,200.00	149,377,200.00	128,313,720.00	128,313,720.00	0	21,063,480.00	0
RP.2.3.2.01.01.003		Maquinaria para usos especiales				21,063,480.00	21,063,480.00	0	0	0	21,063,480.00	0
RP.2.3.2.01.01.003.02		Otra maquinaria para usos especiales y sus partes y piezas				21,063,480.00	21,063,480.00	0	0	0	21,063,480.00	0
RP.2.3.2.01.01.003.02.08		Y BATERIAS PARA EL AREA OPERATIVA DE BOMBOS DE	R.PROPIOS	00830037946	PANAMERICANA LIBRERIA Y PAPELERIA SA	21,063,480.00	21,063,480.00	0	0	0	21,063,480.00	0
RP.2.3.2.01.01.003.03		Maquinaria de oficina, contabilidad e informática				128,313,720.00	128,313,720.00	128,313,720.00	128,313,720.00	0	0	0
RP.2.3.2.01.01.003.03.01		Máquinas para oficina y contabilidad, y sus partes y accesorios				128,313,720.00	128,313,720.00	128,313,720.00	128,313,720.00	0	0	0
RP.2.3.2.01.01.003.03.01.001		MOBILIARIO PARA LA SEDE ADMINISTRATIVA Y ESTACIONES DE	R.PROPIOS	00080124902	GONZALES ORDUZ CARLOS ANDRES	128,313,720.00	128,313,720.00	128,313,720.00	128,313,720.00	0	0	0
RP.2.3.2.01.01.005		Otros activos fijos				30,900,000.00	30,900,000.00	0	0	0	30,900,000.00	0
RP.2.3.2.01.01.005.02		Productos de la propiedad intelectual				30,900,000.00	30,900,000.00	0	0	0	30,900,000.00	0
RP.2.3.2.01.01.005.02.03		Programas de informática y bases de datos				30,900,000.00	30,900,000.00	0	0	0	30,900,000.00	0
RP.2.3.2.01.01.005.02.03.01		Programas de informática				30,900,000.00	30,900,000.00	0	0	0	30,900,000.00	0
RP.2.3.2.01.01.005.02.03.01.01		Paquetes de software				30,900,000.00	30,900,000.00	0	0	0	30,900,000.00	0
RP.2.3.2.01.01.005.02.03.01.01.001		SOFTWARE DE GESTION ADMINISTRATIVA PARA BOMBOS DE	R.PROPIOS	00860162721	COOPERATIVA INTEGRAL DE TRABAJO ASK	30,900,000.00	30,900,000.00	0	0	0	30,900,000.00	0
RP.2.3.2.02		Adquisiciones diferentes de activos				66,465,384.00	66,465,384.00	62,785,400.00	62,785,400.00	0	5,679,984.00	0
RP.2.3.2.02.02		Adquisición de servicios				66,465,384.00	66,465,384.00	62,785,400.00	62,785,400.00	0	5,679,984.00	0
RP.2.3.2.02.02.008		Servicios prestados a las empresas y servicios de producción				66,465,384.00	66,465,384.00	62,785,400.00	62,785,400.00	0	5,679,984.00	0
RP.2.3.2.02.02.008.001		ADMINISTRATIVOS, TÉCNICOS Y FINANCIEROS PARA EL	R.PROPIOS	00890305900	BENEFICIO CUERO DE BOMBOS VOL	66,465,384.00	66,465,384.00	62,785,400.00	62,785,400.00	0	5,679,984.00	0

CC

 DIRECTOR GENERAL

CC

 DIRECTOR ADMINISTRATIVO Y FINANCIERO

CC

 JEFE DE PRESUPUESTO

Revisó: Yolima Escobar Paré/CPS 006-2023

Revisó: Víctor Alfonso Amado Rodríguez/ CPS 002-2023

EJECUCION PRESUPUESTAL DE CUENTAS POR PAGAR

Periodo comprendido entre 01-07-2023 y 31-07-2023

Fecha de Impresión: 23.08.2023 Hora: 08:27:am

Impreso por: AMANDAB - AMANDA LUCIA BARCENAS MAUTILLA

Código de Control	Rubro Presupuestal	Descripción	NITs_PTO	NNIT_PTO	Fuente de Financiación	Presupuesto Inicial	Presupuesto Definitivo	Pagos Acumulados	Cuentas por Pagar	CRPG_CTA
	CP 2	Gastos				787,698,595.93	787,698,595.93	787,698,595.93	0	
	CP 2.1	Funcionamiento				727,736,095.93	727,736,095.93	727,736,095.93	0	
	CP 2.1.1	Gastos de personal				692,131,075.00	692,131,075.00	692,131,075.00	0	
	CP 2.1.1.01	Planta de personal permanente				692,131,075.00	692,131,075.00	692,131,075.00	0	
	CP 2.1.1.01.01	Factores constitutivos de salario				14,708,233.00	14,708,233.00	14,708,233.00	0	
	CP 2.1.1.01.01.01	Factores salariales comunes				14,708,233.00	14,708,233.00	14,708,233.00	0	
230105	CP 2.1.1.01.01.001.02	Horas extras, dominicales, festivos y recargos		BOMBEROS DE BUCARAMANGA	R.PROPIOS	14,708,233.00	14,708,233.00	14,708,233.00	0	0186
	CP 2.1.1.01.02	Contribuciones inherentes a la nómina				677,422,842.00	677,422,842.00	677,422,842.00	0	
230106	CP 2.1.1.01.02.001	Aportes a la seguridad social en pensiones		APORTES EN LINEA	R.PROPIOS	144,342,220.00	144,342,220.00	144,342,220.00	0	0197
230107	CP 2.1.1.01.02.002	Aportes a la seguridad social en salud		APORTES EN LINEA	R.PROPIOS	57,733,834.00	57,733,834.00	57,733,834.00	0	0198
230108	CP 2.1.1.01.02.003.01	Aportes de cesantías		APORTES EN LINEA	R.PROPIOS	317,350,612.00	317,350,612.00	317,350,612.00	0	0187
230109	CP 2.1.1.01.02.003.02	Aportes de cesantías		BOMBEROS DE BUCARAMANGA	R.PROPIOS	38,082,068.00	38,082,068.00	38,082,068.00	0	0191
230110	CP 2.1.1.01.02.003.03	Aportes de cesantías		YESSENA SIERRA JAIMES	R.PROPIOS	2,831,734.00	2,831,734.00	2,831,734.00	0	0187
230111	CP 2.1.1.01.02.003.04	Aportes de cesantías		YESSENA SIERRA JAIMES	R.PROPIOS	339,808.00	339,808.00	339,808.00	0	0191
230112	CP 2.1.1.01.02.003.05	Aportes de cesantías		COY FRANCO KAROL ROCIO	R.PROPIOS	499,141.00	499,141.00	499,141.00	0	0187
230113	CP 2.1.1.01.02.003.06	Aportes de cesantías		COY FRANCO KAROL ROCIO	R.PROPIOS	59,897.00	59,897.00	59,897.00	0	0191
230114	CP 2.1.1.01.02.003.07	Aportes de cesantías		CJA DE PREVISION SOCIAL MUNICIPAL	R.PROPIOS	297,128.00	297,128.00	297,128.00	0	0187
230115	CP 2.1.1.01.02.004	Aportes a cajas de compensación familiar		APORTES EN LINEA	R.PROPIOS	32,321,200.00	32,321,200.00	32,321,200.00	0	0199
230116	CP 2.1.1.01.02.005	Aportes generales al sistema de riesgos laborales		APORTES EN LINEA	R.PROPIOS	43,159,900.00	43,159,900.00	43,159,900.00	0	0196
230117	CP 2.1.1.01.02.006	Aportes al ICBF		APORTES EN LINEA	R.PROPIOS	24,242,100.00	24,242,100.00	24,242,100.00	0	0203
230118	CP 2.1.1.01.02.007	Aportes al SENA		APORTES EN LINEA	R.PROPIOS	16,163,200.00	16,163,200.00	16,163,200.00	0	0790
	CP 2.1.2	Adquisición de bienes y servicios				35,605,020.93	35,605,020.93	35,605,020.93	0	
	CP 2.1.2.02	Adquisiciones diferentes de activos				35,605,020.93	35,605,020.93	35,605,020.93	0	
	CP 2.1.2.02.02	Adquisición de servicios				35,605,020.93	35,605,020.93	35,605,020.93	0	
230119	CP 2.1.2.02.02.008.01	Servicios prestados a las empresas y servicios de		MW MANTENIMIENTOS S.A.S.	R.PROPIOS	870,000.00	870,000.00	870,000.00	0	0116
230120	CP 2.1.2.02.02.008.02	Servicios prestados a las empresas y servicios de		COINSA SAS	R.PROPIOS	20,929,999.77	20,929,999.77	20,929,999.77	0	0116
230121	CP 2.1.2.02.02.008.03	Servicios prestados a las empresas y servicios de		MANTENIMIENTO INSTITUCIONAL,	R.PROPIOS	778,227.26	778,227.26	778,227.26	0	0116
230122	CP 2.1.2.02.02.008.04	Servicios prestados a las empresas y servicios de		MANTENIMIENTO INSTITUCIONAL,	R.PROPIOS	2,140,124.90	2,140,124.90	2,140,124.90	0	0116
230123	CP 2.1.2.02.02.008.05	Servicios prestados a las empresas y servicios de		DELTHAC 1 SEGURIDAD LTDA	R.PROPIOS	4,660,955.00	4,660,955.00	4,660,955.00	0	0116
230124	CP 2.1.2.02.02.008.06	Servicios prestados a las empresas y servicios de		DELTHAC 1 SEGURIDAD LTDA	R.PROPIOS	3,329,254.00	3,329,254.00	3,329,254.00	0	0116
230125	CP 2.1.2.02.02.008.07	Servicios prestados a las empresas y servicios de		SCIENCE & TECHNOLOGY SAS	R.PROPIOS	2,896,460.00	2,896,460.00	2,896,460.00	0	0116
	CP 2.2	Servicio de la deuda pública				59,962,500.00	59,962,500.00	59,962,500.00	0	
	CP 2.2.2	Servicio de la deuda pública interna				59,962,500.00	59,962,500.00	59,962,500.00	0	
230126	CP 2.2.2.04	Aportes al fondo de contingencias		APORTES EN LINEA	R.PROPIOS	59,962,500.00	59,962,500.00	59,962,500.00	0	0209

CC
DIRECTOR GENERAL

Revisó: Yolima Escobar Jerez/CP9 006-2023



CC
DIRECTOR ADMINISTRATIVO Y FINANCIERO

Revisó: Victor Alfonso Amado Rodríguez/CP9 002-2023



CC
JEFE DE PRESUPUESTO

